

Заместитель министра - начальник управления  
использования, воспроизводства лесов, ведения  
государственного лесного реестра и инвестиций  
Министерства природных ресурсов  
и экологии Калужской области

Н.В. Кобозев

*14.08.21*

Акт

обследования аварийных деревьев N 34  
лесных насаждений Медынского лесничества

Калужской области

Место проведения

Участковое лесничество	Урочище (дача)	Квартал (кварталы)	Выдел (выделы)
Медынское	СПК «Адуево»	23	40

Перечетная ведомость

аварийных деревьев, назначаемых в рубку

N деревя	Координаты	Порода	Высота, м	Диаметр, см	Запас, куб. м	Структурные изъяны, характеризующие аварийность дерева	Сроки проведения мероприятия
1	2	3	4	5	6	7	8
1.	54.963974 36.063086	Б	20,0	16	0,18	Опасный наклон ствола дерева (наклон ствола, угрожающий жизни и здоровью граждан, причинением ущерба их имуществу)(144)	В течение года
2.	54.964003 36.063069	Е	31,0	40	1,84	Опасный наклон ствола дерева (наклон ствола, угрожающий жизни и здоровью граждан, причинением ущерба их имуществу)(144)	В течение года
3.	54.964025 36.062976	Б	22,0	20	0,31	Опасный наклон ствола дерева (наклон ствола, угрожающий жизни и здоровью	В течение года

						граждан, причинением ущерба их имуществу)(144)	
--	--	--	--	--	--	--	--

Исполнитель работ по проведению обследования аварийных деревьев:



Колесникова Татьяна Владимировна


Подпись 

Дата составления документа 14.07.2021 Телефон: 8-48433-21531

ЗАКЛЮЧЕНИЕ: С целью предотвращения негативных процессов или снижения ущерба от их воздействия: требуется срочная уборка аварийных деревьев, угрожающих падением на хозяйственные постройки гражданки Каптиковой Е.А., проживающей в СНТ «Радуга» деревни Марютино Медынского района участок № 29.

ФОТОМАТЕРИАЛ

Дерево №1	Дерево №2
	

Дерево №3	
	

Таксационное описание

ЛКУ КО"Медынское лес-во" Медынское уч.л.-во СПК"Адуево"  
 ЭКСПЛУАТАЦИОННЫЕ ЛЕСА

Квартал: 23

Состав:	: Э л :	В :	Д :	К :	Г :	Б :	Т :	П :	Запас	на	выделе,	м3
Н в:	Пло-	подрост,	Я:л е :	о :	В :	и :	л :	р :	о :	л е с а ,	м3	л :
о вы:	шадь,	подлесок,	р:е с :	з :	ы :	а :	н :	н :	о :	л е с а ,	м3	л :
м д:	почва,	У:м а :	р:с м :	в :	в :	и :	т :	и :	Н а :	В т.ч.о :		л е с а ,
е е:	га	рельеф,	с:е а :	о :	о :	т :	л е с о р. :	о :	Общий:	по :	в :	Сухо:
р л:	особенности	-н :	с:т :	т :	з :	з :	е :	у с л о в. :	т :	г а :	н а :	с о с т. :
а :	выдела	н:т :	т :	а :	р :	р :	т :	а :	выдел:	пород:	р :	д и н. :
												во з. :
												Общий:
												лик- :
												вида :
												распоряжения

40	2,5	90ЛЧ1Б	1	ОЛЧ	60	23	26	6	3	2	ПР	,7	250	625	562	2
			23	Б	23	26					С4				63	2
			подрост: 10Е (15) 2,0 м, 1,0 тыс.шт/га													
			подлесок: КУЛ РЕДКИЙ													
			Уч.ЛЕСОВ ВОКРУГ СЕЛ.НАС.ПУНКТ.													
41	2,6	7Б2С1Е+ОС	1	Б	75	29	30	8	4	1А	КИС	,8	340	884	619	2
			30	С	85	32	40				С3				177	1
															88	1
															208	1
			10Е													
			подлесок: Р КУЛ Ж РЕДКИЙ													
			Уч.ЛЕСОВ ВОКРУГ СЕЛ.НАС.ПУНКТ.													
42	2,4	5Е1С2ОС2Б	1	Е	85	30	44	5	4	1А	КИС	,6	370	888	444	1
			30	С	31	44					С3				89	1
															178	4
															177	2
			подрост: 10Е (25) 7,0 м, 1,0 тыс.шт/га													
			подлесок: ЛШ КУЛ Р СРЕДНИЙ													
			повреждение БОЛЕЗНЯМИ ЛЕСА, ОСИНА, СИЛЬНАЯ СТЕПЕНЬ ПОВР., ТРУТОВИК ЛОЖНЫЙ ОСИНОВ.													
			Уч.ЛЕСОВ ВОКРУГ СЕЛ.НАС.ПУНКТ.													
			селекционная оценка: НОРМАЛЬНЫЕ													
43	7,2	6Б2Б2ОС	1	Е	80	29	36	4	3	1А	КИС	,7	410	2952	1771	1
			29	Б	28	30					С3				591	2
															590	4
			подрост: 10Е (30) 8,0 м, 1,0 тыс.шт/га													
			подлесок: Р КУЛ ЛШ СРЕДНИЙ													
			повреждение БОЛЕЗНЯМИ ЛЕСА, ОСИНА, СИЛЬНАЯ СТЕПЕНЬ ПОВР., ТРУТОВИК ЛОЖНЫЙ ОСИНОВ.													
			Уч.ЛЕСОВ ВОКРУГ СЕЛ.НАС.ПУНКТ.													
			селекционная оценка: НОРМАЛЬНЫЕ													
44	2,3	5Б2ОС3Б+С	1	Б	75	29	28	8	4	1А	КИС	,8	300	690	345	2
			28	ОС	29	36					С3				138	4
															207	1
			подрост: 10Е (30) 9,0 м, 3,0 тыс.шт/га													
			подлесок: Р КУЛ ЛШ СРЕДНИЙ													
			повреждение БОЛЕЗНЯМИ ЛЕСА, ОСИНА, СИЛЬНАЯ СТЕПЕНЬ ПОВР., ТРУТОВИК ЛОЖНЫЙ ОСИНОВ.													
			Уч.ЛЕСОВ ВОКРУГ СЕЛ.НАС.ПУНКТ.													
45	,7	100ЛЧ+Б	1	ОЛЧ	50	23	24	5	2	1	ПР	,8	280	196	196	
											С4					
			подрост: 10Е (10) 2,0 м, 1,0 тыс.шт/га													
			Уч.ЛЕСОВ ВОКРУГ СЕЛ.НАС.ПУНКТ.													
46	,2	ЛЭП														
			ширина 10,0 м, протяженность 0,2 км, ЧИСТЫЕ													

КОПИЯ ВЕРНА  
 Юрисменова