



Контактная информация:

Министерство экономического развития Калужской области

economy@adm.kaluga.ru

+7 (4842) 57-01-06

www.admoblkaluga.ru

АУКО «Агентство регионального развития
Калужской области»

rda@kaluga.ru

+7 (4842) 76-27-00

www.arrko.ru

ОАО «Корпорация развития Калужской области»

kalugacorp@gmail.com

+7 (4842) 79-04-10

www.invest.kaluga.ru


ООО «Индустриальная логистика»

il.krdc@gmail.com

+7 (4842) 79-04-11

www.il.kaluga.ru

Министерство экономического развития
Калужской области



Эти компании уже выбрали Калужскую область



Общая информация

Общая площадь	29,8 тыс. кв. км
Население	1,001 млн человек
Экономически активное население	553,6 тыс. человек
Расстояние от Москвы до Калужской области	70 км
Основные города	
Калуга	343 тыс. человек
Обнинск	106 тыс. человек

Кластерная политика

Автомобильный кластер	Кластер биотехнологий и фармацевтики	Транспортно-логистический кластер

Плотность населения

Плотность населения на 1 января 2010 года (человек на 1 кв. км)



Всего по области 33,6

г. Калуга 1980,0

г. Обнинск 2455,7

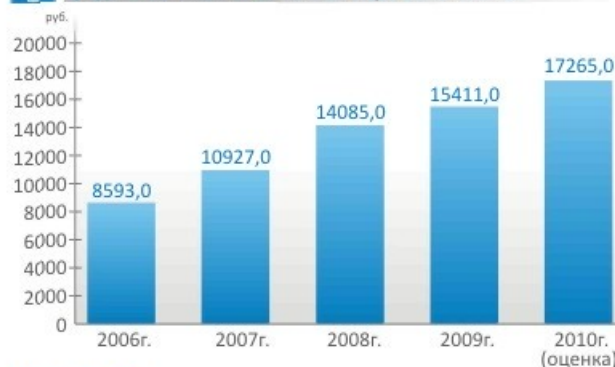
Районы:

1 Бабынинский 26,9	14 Малоярославецкий 34,1
2 Барятинский 4,7	15 Медынский 11,4
3 Боровский 73,6	16 Мещовский 9,9
4 Дзержинский 44,7	17 Мосальский 6,6
5 Думиничский 12,8	18 Перемышльский 10,0
6 Жиздринский 8,5	19 Спас-Деменский 6,2
7 Жуковский 35,9	20 Сухиничский 19,9
8 Износковский 5,2	21 Тарусский 21,0
9 Кировский 43,0	22 Ульяновский 4,5
10 Козельский 26,5	23 Ферзиковский 13,3
11 Куйбышевский 6,5	24 Хвастовичский 7,7
12 Людиновский 47,8	25 Юхновский 9,4

Доля крупнейших предприятий области в общем объеме промышленности по 2010 году

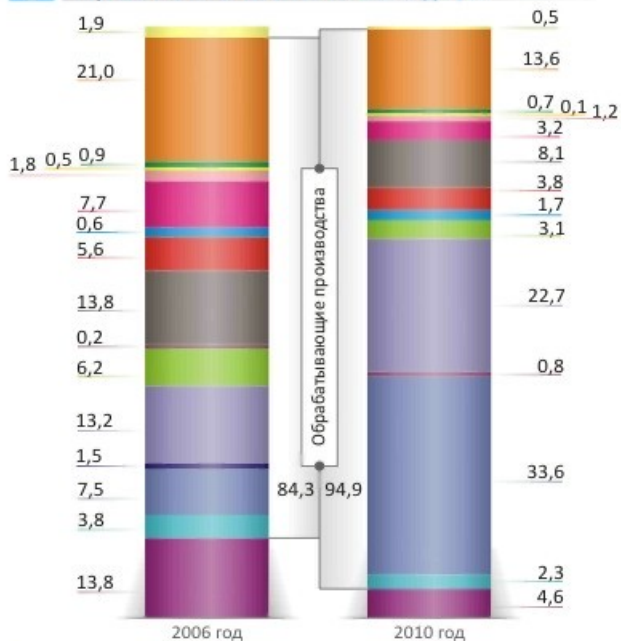
Предприятие	%	Выпускаемая продукция
ООО «Фольксваген Груп Рус»	23,58	Легковые автомобили
ООО «Самсунг Электроник Рус Калуга»	15,88	Телевизоры
ООО «САБМиллер Рус»	5,34	Слабоалкогольные напитки
ОАО «Калужская сбытовая компания»	3,26	Электроэнергетика
ОАО «Калужский турбинный завод»	1,73	Турбины
ЗАО «Вольво Восток»	1,68	Грузовики
ООО «Агрисовгаз»	1,54	Металлоконструкции
ООО «Рууки Рус»	1,11	Металлоконструкции
ООО «Стора Энсо Пакаджиинг ББ»	1,09	Картонная тара и гофрокартон
ОАО «Приборостроительный завод «Тайфун»	1,05	Радиотехническое оборудование
ОАО «Калужский завод «Ремгутьмаш»	0,96	Путевая техника
ОАО «Людиновский тепловозостроительный завод»	0,85	Тепловозы
ОАО «Калужский двигатель»	0,83	Двигатели
ООО «ПСМА Рус» (начало производства - апрель 2010 г.)	0,53	Легковые автомобили
ОАО «Калугапутьмаш»	0,45	Путевая техника

Среднемесячная начисленная заработная плата



3 место в ЦФО - по размеру среднемесячной заработной платы

Сравнение структуры промышленного производства Калужской области в 2006 и в 2010 годах, %

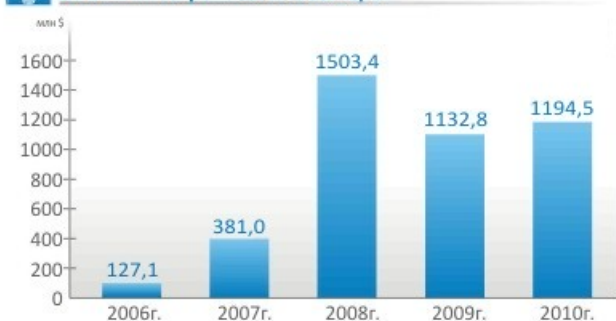


- Добыча полезных ископаемых
- Производство пищевых продуктов (включая напитки) и табака
- Текстильное и швейное производство
- Производство кожи, изделий из кожи и обуви
- Обработка древесины и производство изделий из дерева (кроме мебели)
- Целлюлозно-бумажное производство; издательская и полиграфическая деятельность
- Производство нефтепродуктов
- Химическое производство
- Производство резиновых и пластмассовых изделий
- Производство прочих неметаллических минеральных продуктов, в т.ч. строительных материалов
- Metallургическое производство и производство готовых металлических изделий
- Производство машин и оборудования
- Производство электрооборудования, электронного и оптического оборудования
- Производство транспортных средств и оборудования
- Прочие производства
- Производство и распределение электроэнергии, газа и воды

Индустриальные парки



Объем иностранных инвестиций



Иностранные инвестиции млн \$

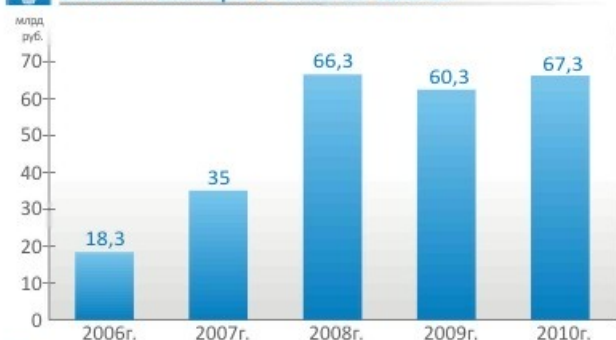
4,3 млрд \$ - общий объем иностранных инвестиций с 2006 по 2010 гг.

2 место в ЦФО - по объему иностранных инвестиций на душу населения в 2010 году.

1 место в ЦФО и 2 место в России - по объему прямых иностранных инвестиций на душу населения в 2010 году.

В 2010 году открыто **14** новых иностранных предприятий.

Объем инвестиций в основной капитал

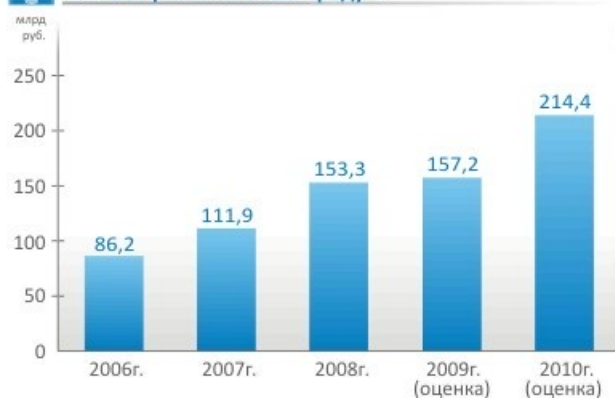


Инвестиции в основной капитал, млрд руб.

247 млрд руб. - общий объем инвестиций в основной капитал с 2006 по 2010 гг.

2 место в ЦФО - по объему инвестиций в основной капитал на душу населения в 2010 году.

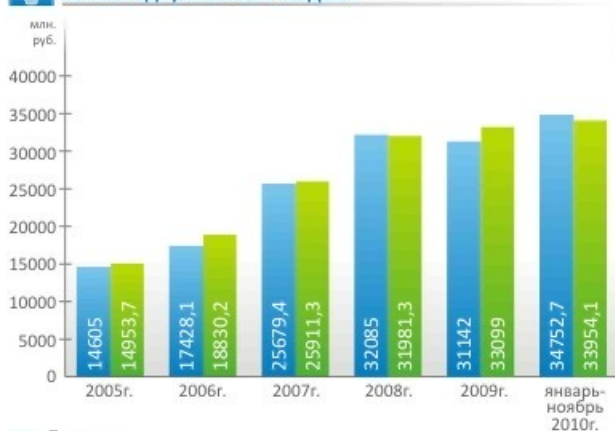
Валовой региональный продукт



Валовой региональный продукт, млрд. руб.

168% - рост реального ВРП с 2003 года.

Консолидированный бюджет



Доходы

Расходы

Объем поступлений от новых предприятий в консолидированный бюджет области за 2010 год составил **более 12 %** от всех налоговых доходов