

Контрольно-счётная палата Калужской области

**Обобщение информации о результатах достижения  
показателей документов стратегического  
планирования Калужской области, соотносящихся с  
целями устойчивого развития**



# ЦЕЛИ В ОБЛАСТИ УСТОЙЧИВОГО РАЗВИТИЯ

В 2015 году Генеральная Ассамблея ООН утвердила набор из 17 взаимосвязанных целей и 169 соответствующих задач в области устойчивого развития в качестве «плана достижения лучшего и более устойчивого будущего для всех». Эти цели были названы в резолюции Генассамблеи «Повесткой дня на период до 2030» года и они заменили собой Цели развития тысячелетия.

Принятие повестки устойчивого развития произошло 25.09.2015 и стало важным этапом общемирового развития - 193 страны, включая Российскую Федерацию, приняли на себя добровольное обязательство реализовывать **17 Целей устойчивого развития (ЦУР)**.

Достижение 17 ЦУР и решение 169 задач, предусмотренных в новой Программе, будет контролироваться и отслеживаться при помощи набора из 248 глобальных показателей разработанных Межведомственной группой экспертов по показателям достижения ЦУР и согласованы Статистической комиссией Организации Объединённых Наций в марте 2017 года. Система глобальных показателей принята Генеральной Ассамблеей 6 июля 2017 года.\*

\* <https://unstats.un.org/sdgs/indicators/indicators-list/>



# ЦЕЛИ В ОБЛАСТИ УСТОЙЧИВОГО РАЗВИТИЯ



**ЦУР 14 «Сохранение морских экосистем» – не нашел отражения в документах стратегического планирования Калужской области**



**Нормативные правовые акты, в соответствии с которыми реализуются ЦУР на территории Калужской области**

- ✓ Указ Президента РФ от 21.07.2020 № 474  
«О национальных целях развития Российской Федерации на период до 2030 года»
- ✓ Указ Президента РФ от 07.05.2018 № 204  
«О национальных целях и стратегических задачах развития Российской Федерации на период до 2024 года»
- ✓ Постановление Правительства Калужской области от 15.12.2022 № 970  
«О Стратегии социально-экономического развития Калужской области до 2040 года»
- ✓ Постановления Правительства Калужской области об утверждении государственных программ Калужской области

## Нормативные правовые акты, в рамках которых реализуются ЦУР


Наименование ЦУР	Указы Президента	СЭР	ГП
1 Ликвидация нищеты	✓	✓	✓
2 Ликвидация голода	-	✓	✓
3 Хорошее здоровье и благополучие	✓	✓	✓
4 Качественное образование	✓	✓	✓
5 Гендерное равенство	-	-	✓
6 Чистая вода и санитария	✓	-	✓
7 Недорогостоящая и чистая энергия	-	✓	✓
8 Достойная работа и экономический рост	✓	✓	✓
9 Индустриализация, инновации и инфраструктура	✓	✓	✓
10 Уменьшение неравенства	✓	✓	-
11 Устойчивые города и населенные пункты	✓	✓	✓
12 Ответственное потребление и производство	✓	✓	✓
13 Борьба с изменением климата	✓	-	✓
14 Сохранение морских экосистем	-	-	-
15 Сохранение экосистем суши	-	-	✓
16 Мир, правосудие и эффективные институты	-	-	✓
17 Партнёрство в интересах устойчивого развития	✓	-	✓

## Количество задач и показателей ЦУР, реализуемые на территории Калужской области


Наименование ЦУР	Задачи	Показатели
1 Ликвидация нищеты	5	5
2 Ликвидация голода	3	5
3 Хорошее здоровье и благополучие	8	12
4 Качественное образование	8	9
5 Гендерное равенство	1	1
6 Чистая вода и санитария	6	8
7 Недорогостоящая и чистая энергия	2	1
8 Достойная работа и экономический рост	7	7
9 Индустриализация, инновации и инфраструктура	6	10
10 Уменьшение неравенства	2	2
11 Устойчивые города и населенные пункты	8	5
12 Ответственное потребление и производство	7	9
13 Борьба с изменением климата	3	3
14 Сохранение морских экосистем	-	-
15 Сохранение экосистем суши	4	4
16 Мир, правосудие и эффективные институты	3	6
17 Партнёрство в интересах устойчивого развития	2	2

# Контрольные годы плановых значений целевых показателей в документах стратегического планирования

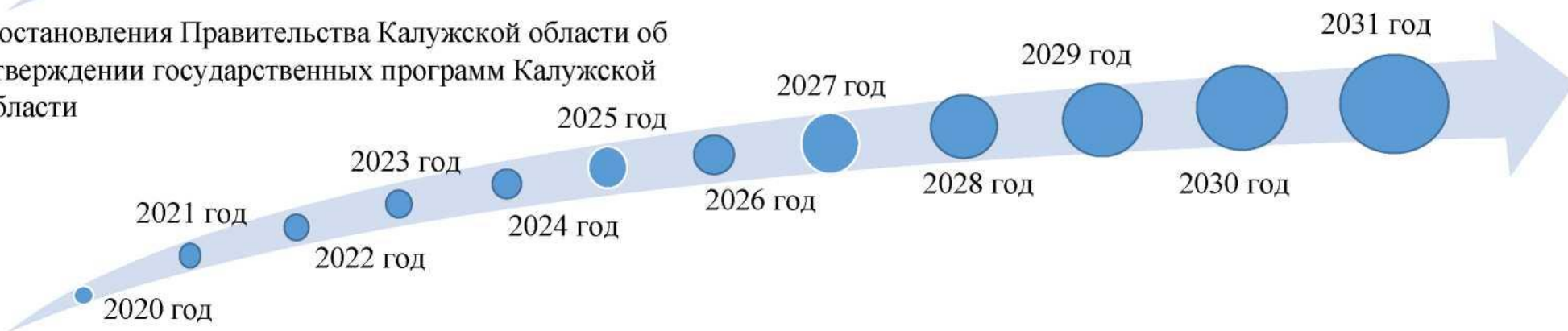
Указ Президента РФ от 21.07.2020 № 474  
"О национальных целях развития Российской Федерации на период до 2030 года"



Постановление Правительства Калужской области от 15.12.2022 № 970 "О Стратегии социально-экономического развития Калужской области до 2040 года"



Постановления Правительства Калужской области об утверждении государственных программ Калужской области





# 1 ЛИКВИДАЦИЯ НИЩЕТЫ

## Повсеместная ликвидация нищеты во всех ее формах



Указ Президента РФ от 21.07.2020 № 474

"О национальных целях развития Российской Федерации на период до 2030 года"

Задачи ЦУР	Показатели ЦУР	Цели Указа	Показатели Указа
1.1 К 2030 году ликвидировать крайнюю нищету для всех людей во всем мире (в настоящее время крайняя нищета определяется как <b>проживание на сумму менее чем 1,25 долл. США в день</b> )	1.1.1 Доля населения, живущего за <b>международной чертой бедности</b> , в разбивке по полу, возрасту, статусу занятости и месту проживания (городское/сельское)	сохранение населения, здоровье и благополучие людей	снижение уровня бедности в два раза по сравнению с показателем 2017 года
1.2 К 2030 году сократить долю мужчин, женщин и детей всех возрастов, живущих в нищете во всех ее проявлениях, согласно национальным определениям, по крайней мере наполовину	1.2.1 Доля населения страны, живущего <b>за официальной чертой бедности</b> , в разбивке по полу и возрасту		

\* при исчислении уровня бедности используется показатель доходов населения, определяемый в расчете на одного члена домашнего хозяйства (прожиточный минимум)





Постановление Правительства Калужской области от 15.12.2022 № 970  
"О Стратегии социально-экономического развития Калужской области до 2040 года"

Задачи ЦУР 1	Показатели ЦУР 1	Показатель СЭР	Значение показателя СЭР
<p>1.1 К 2030 году ликвидировать крайнюю нищету для всех людей во всем мире (в настоящее время крайняя нищета определяется как <b>проживание на сумму менее чем 1,25 долл. США в день</b>)</p>	<p>1.1.1 Доля населения, живущего за <b>международной чертой бедности</b>, в разбивке по полу, возрасту, статусу занятости и месту проживания (городское/сельское)</p>	<p>Численность населения с денежными доходами ниже границы бедности</p>	<p>План 2024 года – 7,5 План 2030 года – 5,0 План 2040 года – 5,0</p>
<p>1.2 К 2030 году сократить долю мужчин, женщин и детей всех возрастов, живущих в нищете во всех ее проявлениях, согласно национальным определениям, по крайней мере наполовину</p>	<p>1.2.1 Доля населения страны, живущего за <b>официальной чертой бедности</b>, в разбивке по полу и возрасту</p>	<p>(% от общего числа населения)</p>	

\* - значения получены на портале ЕМИС, показатель «Численность населения с денежными доходами ниже границы бедности» является убывающим



**Повсеместная ликвидация нищеты во всех ее формах**

Постановление Правительства Калужской области от 31.01.2019 № 46

"Об утверждении государственной программы Калужской области "Социальная поддержка граждан в Калужской области"

Задачи ЦУР	Показатели ЦУР	Показатель государственной программы	Значение показателя ГП
<p>1.3 Внедрить на национальном уровне надлежащие системы и меры социальной защиты для всех, включая установление минимальных уровней, и к 2030 году достичь существенного охвата бедных и уязвимых слоев населения</p>	<p>1.3.1 Доля населения, охватываемого минимальным уровнем/системами социальной защиты, в разбивке по полу, с выделением детей, безработных, пожилых, инвалидов, беременных, новорожденных, лиц, получивших трудовое увечье, и бедных и уязвимых</p>	<ul style="list-style-type: none"> <li>- Доля получателей денежных выплат, пособий и компенсаций, установленных региональным законодательством, от общей численности отдельных категорий граждан, имеющих право на получение выплат, пособий и компенсаций, установленных региональным законодательством</li> <li>- Численность многодетных семей, получивших меры социальной поддержки, направленные на улучшение жилищных условий</li> <li>- Доля получателей субсидий на оплату жилого помещения и коммунальных услуг, имеющих доходы ниже величины прожиточного минимума, в общей численности получателей субсидий на оплату жилого помещения и коммунальных услуг</li> <li>- Доля отдельных категорий граждан, которым предоставляются дополнительные социальные гарантии, в общей численности граждан, получающих меры социальной поддержки в соответствии с областным и федеральным законодательством</li> <li>- Доля граждан, получающих меры социальной поддержки в соответствии с федеральным и региональным законодательством, от общей численности населения Калужской области"</li> </ul>	<p><b>к 2025 году</b> 100 %</p> <p>- 0,700 тыс. семей</p> <p>- 41 %</p> <p>- 7 %</p> <p>- 25 %</p>

# 1 ЛИКВИДАЦИЯ НИЩЕТЫ



## Повсеместная ликвидация нищеты во всех ее формах

Постановление Правительства Калужской области от 31.01.2019 № 52

"Об утверждении государственной программы Калужской области "Обеспечение доступным и комфортным жильем и коммунальными услугами населения Калужской области« (подпрограмма)

\* Постановление Правительства Калужской области от 27.03.2019 № 199

"Об утверждении государственной программы Калужской области "Информационное общество и повышение качества государственных и муниципальных услуг в Калужской области"

Задачи ЦУР	Показатели ЦУР	Показатель государственной программы	Значение показателя ГП
1.4 К 2030 году обеспечить, чтобы все мужчины и женщины, особенно малоимущие и уязвимые, имели равные права на экономические ресурсы, а также доступ к базовым услугам, владению и распоряжению землей и другими формами собственности, наследуемому имуществу, природным ресурсам, соответствующим новым технологиям и финансовым услугам, включая микрофинансирование	1.4.1 Доля населения, живущего в домохозяйствах с доступом к базовым услугам	Количество квартир и домовладений, для которых создана техническая возможность газификации	800 в 2024 году
		Количество потребителей, гарантированно обеспеченных сжиженным газом в Калужской области	11 000 в 2024 году
		* Доля граждан, имеющих доступ к получению государственных и муниципальных услуг по принципу "одного окна" по месту пребывания, в том числе в многофункциональных центрах предоставления государственных и муниципальных услуг	90 % к 2024 году

# 1 ЛИКВИДАЦИЯ НИЩЕТЫ

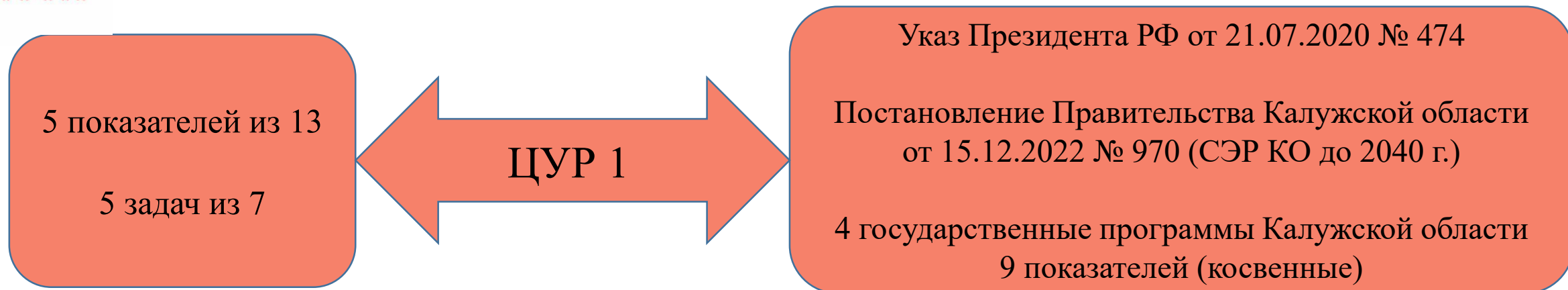


## Повсеместная ликвидация нищеты во всех ее формах

Постановление Правительства Калужской области от 28.03.2019 № 201

"Об утверждении государственной программы Калужской области "Безопасность жизнедеятельности на территории Калужской области"

Задачи ЦУР	Показатели ЦУР	Показатель государственной программы	Значение показателя ГП
1.5 К 2030 году повысить жизнестойкость малоимущих и лиц, находящихся в уязвимом положении, и уменьшить их незащищенность и уязвимость перед вызванными изменением климата экстремальными явлениями и другими экономическими, социальными и экологическими потрясениями и бедствиями	1.5.1 Число погибших, пропавших без вести и пострадавших непосредственно в результате бедствий на 100 000 человек	Снижение числа погибших вследствие пожаров на территории Калужской области (к уровню 2017 года)	85 % к 2025 году



## 10 показателей не отражены в государственных программах Калужской области:

- 1.1.1 Доля населения, живущего за международной чертой бедности, в разбивке по полу, возрасту, статусу занятости и месту проживания (городское/сельское)
- 1.2.1 Доля населения страны, живущего за официальной чертой бедности, в разбивке по полу и возрасту
- 1.2.2 Доля мужчин, женщин и детей всех возрастов, живущих в нищете во всех ее проявлениях, согласно национальным определениям
- 1.4.2 Доля совокупного взрослого населения, обладающего гарантированными правами землевладения, а) которые подтверждены признанными законом документами, и б) считающего свои права на землю гарантированными, в разбивке по полу и по формам землевладения
- 1.5.2 Прямые экономические потери от бедствий в процентном отношении к мировому валовому внутреннему продукту (ВВП)
- 1.5.3 Число стран, принявших и осуществляющих национальные стратегии снижения риска бедствий в соответствии с Сендайской рамочной программой по снижению риска бедствий на 2015-2030 годы
- 1.5.4 Доля местных органов власти, принявших и осуществляющих местные стратегии снижения риска бедствий в соответствии с национальными стратегиями снижения риска бедствий
- 1.a.1 Суммарный объем субсидий на официальную помощь в целях развития, полученных от всех доноров и направляемых на искоренение нищеты, в качестве доли от валового национального дохода страны-получателя
- 1.a.2 Доля расходов на основные услуги (образование, здравоохранение и социальную защиту) в общей сумме государственных расходов
- 1.b.1 Государственные социальные расходы в интересах малоимущих слоев населения



Ликвидация голода, обеспечение продовольственной безопасности и улучшение питания и содействие устойчивому развитию сельского хозяйства

Постановление Правительства Калужской области от 15.12.2022 № 970

"О Стратегии социально-экономического развития Калужской области до 2040 года"

Задачи ЦУР 2	Показатели ЦУР 2	Показатель СЭР	Значение показателя СЭР
<p>2.3 К 2030 году удвоить продуктивность сельского хозяйства и доходы мелких производителей продовольствия, в частности женщин, представителей коренных народов, фермерских семейных хозяйств, скотоводов и рыбаков, в том числе посредством обеспечения гарантированного и равного доступа к земле, другим производственным ресурсам и факторам сельскохозяйственного производства, знаниям, финансовым услугам, рынкам и возможностям для увеличения добавленной стоимости и занятости в несельскохозяйственных секторах</p>	<p>2.3.2 Средний доход мелких производителей продовольственной продукции в разбивке по полу и статусу принадлежности к коренным народам</p>	<p>Продукция сельского хозяйства (млн руб.)</p>	<p>План 2024 года – 77071,7 План 2030 года – 110029 План 2040 года – 168974,2</p>



## Ликвидация голода, обеспечение продовольственной безопасности и улучшение питания и содействие устойчивому развитию сельского хозяйства

Постановление Правительства Калужской области от 31.01.2019 № 48

"Об утверждении государственной программы Калужской области "Развитие сельского хозяйства и регулирования рынков сельскохозяйственной продукции, сырья и продовольствия в Калужской области"

Задачи ЦУР	Показатели ЦУР	Показатель ГП	Значение показателя ГП
<p>2.3 К 2030 году удвоить продуктивность сельского хозяйства и доходы мелких производителей продовольствия, в частности женщин, представителей коренных народов, фермерских семейных хозяйств, скотоводов и рыбаков, в том числе посредством обеспечения гарантированного и равного доступа к земле, другим производственным ресурсам и факторам сельскохозяйственного производства, знаниям, финансовым услугам, рынкам и возможностям для увеличения добавленной стоимости и занятости в несельскохозяйственных секторах</p>	<p>2.3.1 Объем производства на производственную единицу в разбивке по классам размера предприятий фермерского хозяйства/скотоводства/лесного хозяйства</p>	<ol style="list-style-type: none"> <li>1. Объем производства валовой сельскохозяйственной продукции в фактически действующих ценах</li> <li>2. Валовой сбор зерновых и зернобобовых в хозяйствах всех категорий</li> <li>3. Производство муки из зерновых культур, овощных и других растительных культур, смеси из них</li> <li>4. Производство хлебобулочных изделий, обогащенных микронутриентами, и диетических хлебобулочных изделий</li> <li>5. Производство молока в хозяйствах всех категорий</li> <li>6. Производство масла сливочного</li> <li>7. Производство сыров и сырных продуктов</li> </ol>	<ol style="list-style-type: none"> <li>1. 82 279,6 млн. руб. к 2025 году</li> <li>2. 175,0 тыс. тонн к 2025 году</li> <li>3. 87,0 тыс. тонн 2025 году</li> <li>4. 0,5 тыс. тонн к 2025 году</li> <li>5. 621,0 тыс. тонн к 2024 году</li> <li>6. 1,3 тыс. тонн к 2025 году</li> <li>7. 2,55 тыс. тонн к 2025 году</li> </ol>





## Ликвидация голода, обеспечение продовольственной безопасности и улучшение питания и содействие устойчивому развитию сельского хозяйства

Постановление Правительства Калужской области от 31.01.2019 № 48

"Об утверждении государственной программы Калужской области "Развитие сельского хозяйства и регулирования рынков сельскохозяйственной продукции, сырья и продовольствия в Калужской области"

Задачи ЦУР	Показатели ЦУР	Показатель ГП	Значение показателя ГП
<p>2.3 К 2030 году удвоить продуктивность сельского хозяйства и доходы мелких производителей продовольствия, в частности женщин, представителей коренных народов, фермерских семейных хозяйств, скотоводов и рыбаков, в том числе посредством обеспечения гарантированного и равного доступа к земле, другим производственным ресурсам и факторам сельскохозяйственного производства, знаниям, финансовым услугам, рынкам и возможностям для увеличения добавленной стоимости и занятости в несельскохозяйственных секторах</p>	<p>2.3.2 Средний доход мелких производителей продовольственной продукции в разбивке по полу и статусу принадлежности к коренным народам</p>	<p>Объем реализованного картофеля, произведенного гражданами, ведущими личное подсобное хозяйство и применяющими специальный налоговый режим "Налог на профессиональный доход", получившими государственную поддержку</p>	<p>143,24 тонн к 2025 году</p>



## Ликвидация голода, обеспечение продовольственной безопасности и улучшение питания и содействие устойчивому развитию сельского хозяйства

Постановление Правительства Калужской области от 31.01.2019 № 48

"Об утверждении государственной программы Калужской области "Развитие сельского хозяйства и регулирования рынков сельскохозяйственной продукции, сырья и продовольствия в Калужской области"

Задачи ЦУР	Показатели ЦУР	Показатель ГП	Значение показателя ГП
<p>2.4 К 2030 году обеспечить создание устойчивых систем производства продуктов питания и внедрить методы ведения сельского хозяйства, которые позволяют повысить жизнестойкость и продуктивность и увеличить объемы производства, способствуют сохранению экосистем, укрепляют способность адаптироваться к изменению климата, экстремальным погодным явлениям, засухам, наводнениям и другим бедствиям и постепенно улучшают качество земель и почв</p>	<p>2.4.1 Доля площади сельскохозяйственных угодий, на которых применяются продуктивные и неистощительные методы ведения сельского хозяйства</p>	<ol style="list-style-type: none"> <li>1. Размер посевных площадей, занятых овощами открытого грунта, в сельскохозяйственных организациях, крестьянских (фермерских) хозяйствах, включая индивидуальных предпринимателей</li> <li>2. Доля площади, засеваемой элитными семенами, в общей площади посевов, занятых семенами сортов растений</li> <li>3. Площадь закладки многолетних насаждений в сельскохозяйственных организациях, КФХ, включая индивидуальных предпринимателей</li> <li>4. Размер посевных площадей, занятых зерновыми, зернобобовыми, масличными и кормовыми сельскохозяйственными культурами, в Калужской области</li> <li>5. Площадь уходовых работ за многолетними насаждениями (до вступления в товарное плодоношение, но не более 3 лет с момента закладки для садов интенсивного типа) в сельскохозяйственных организациях, КФХ и у индивидуальных предпринимателей</li> <li>6. Вовлечение в сельскохозяйственный оборот неиспользуемых земель в том числе: проведение культуртехнических мероприятий</li> </ol>	<ol style="list-style-type: none"> <li>1. 0,6 тыс. гектаров к 2025 году</li> <li>2. 6,0 % к 2025 году</li> <li>3. 0,080 тыс. гектаров к 2025 году</li> <li>4. 332,4 тыс. гектаров к 2025 году</li> <li>5. 0,450 тыс. гектаров к 2025 году</li> <li>6. 2,7 тыс. гектаров к 2024 году</li> </ol>



## Ликвидация голода, обеспечение продовольственной безопасности и улучшение питания и содействие устойчивому развитию сельского хозяйства

Постановление Правительства Калужской области от 31.01.2019 № 48

"Об утверждении государственной программы Калужской области "Развитие сельского хозяйства и регулирования рынков сельскохозяйственной продукции, сырья и продовольствия в Калужской области"

Задачи ЦУР	Показатели ЦУР	Показатель ГП	Значение показателя ГП
<p>2.5 К 2020 году обеспечить сохранение генетического разнообразия семян и культивируемых растений, а также сельскохозяйственных и домашних животных и их соответствующих диких видов, в том числе посредством надлежащего содержания разнообразных банков семян и растений на национальном, региональном и международном уровнях, и содействовать расширению доступа к генетическим ресурсам и связанным с ними традиционным знаниям и совместному использованию на справедливой и равной основе выгод от их применения на согласованных на международном уровне условиях</p>	<p>2.5.1 Количество генетических ресурсов а) растительного и б) зоологического происхождения, предназначенных для производства продовольствия и сельского хозяйства, которые хранятся на специальных объектах либо среднесрочного, либо долгосрочного хранения</p>	<p>1. поголовье крупного рогатого скота специализированных мясных пород и помесного скота, полученного от скрещивания со специализированными мясными породами, в сельскохозяйственных организациях, КФХ, включая индивидуальных предпринимателей</p> <p>2. Племенное маточное поголовье сельскохозяйственных животных (в пересчете на условные головы)</p>	<p>1. 108,0 тыс. голов к 2025 году</p> <p>2. 28,0 тыс. голов к 2025 году</p>



Ликвидация голода, обеспечение продовольственной безопасности и улучшение питания и содействие устойчивому развитию сельского хозяйства

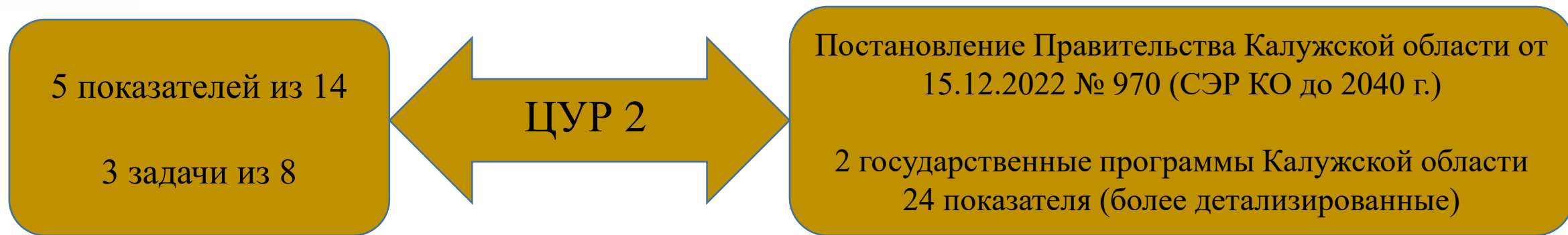
Постановление Правительства Калужской области от 12.02.2019 № 98

"Об утверждении государственной программы Калужской области "Охрана окружающей среды в Калужской области"

Задачи ЦУР	Показатели ЦУР	Показатель ГП	Значение показателя ГП
<p>2.5 К 2020 году обеспечить сохранение генетического разнообразия семян и культивируемых растений, а также сельскохозяйственных и домашних животных и их соответствующих диких видов, в том числе посредством надлежащего содержания разнообразных банков семян и растений на национальном, региональном и международном уровнях, и содействовать расширению доступа к генетическим ресурсам и связанным с ними традиционным знаниям и совместному использованию на справедливой и равной основе выгод от их применения на согласованных на международном уровне условиях</p>	<p>2.5.2 Доля местных пород, относимых к категории находящихся под угрозой исчезновения</p>	<p>Доля видов объектов животного мира, занесенных в Красную книгу Российской Федерации (за исключением водных биологических ресурсов), в отношении которых проведены мероприятия по охране и воспроизводству, в общем количестве видов объектов животного мира, занесенных в Красную книгу Российской Федерации (за исключением водных биологических ресурсов) и обитающих на территории Калужской области</p>	<p>66 % к 2025 году</p>



## Ликвидация голода, обеспечение продовольственной безопасности и улучшение питания и содействие устойчивому развитию сельского хозяйства



### 9 показателей не отражены в государственных программах Калужской области:

2.1.1 Распространенность недоедания

2.1.2 Уровень умеренного или острого отсутствия продовольственной безопасности населения (по «Шкале восприятия отсутствия продовольственной безопасности»)

2.2.1 Распространенность задержки роста среди детей в возрасте до пяти лет (среднеквадратичное отклонение от медианного показателя роста к возрасту ребенка в соответствии с нормами роста детей, установленными Всемирной организацией здравоохранения (ВОЗ), <-2)

2.2.2 Распространенность неполноценного питания среди детей в возрасте до пяти лет в разбивке по виду (истощение или ожирение) (среднеквадратичное отклонение от медианного показателя веса к возрасту в соответствии с нормами роста детей, установленными ВОЗ, >+2 или <-2)

2.2.3 Распространенность анемии среди женщин в возрасте 15- 49 лет в разбивке по статусу беременности (в процентах)

2.a.1 Индекс ориентированности на сельское хозяйство, определяемый по структуре государственных расходов

2.a.2 Совокупный приток официальных средств (официальная помощь в целях развития плюс прочие потоки официальных средств) в сельское хозяйство

2.b.1 Субсидирование экспорта сельскохозяйственной продукции

2.c.1 Показатель ценовых аномалий на рынке продовольствия



## Обеспечение здорового образа жизни и содействие благополучию для всех в любом возрасте

Указ Президента РФ от 21.07.2020 № 474

"О национальных целях развития Российской Федерации на период до 2030 года"

Цели	Показатели (косвенные)
сохранение населения, здоровье и благополучие людей;	<ul style="list-style-type: none"><li>- обеспечение устойчивого роста численности населения Российской Федерации;</li><li>- повышение ожидаемой продолжительности жизни до 78 лет;</li><li>-увеличение доли граждан, систематически занимающихся физической культурой и спортом, до 70 процентов;</li></ul>



Обеспечение здорового образа жизни и содействие благополучию для всех в любом возрасте

Постановление Правительства Калужской области от 31.01.2019 № 53  
"Об утверждении государственной программы Калужской области "Развитие физической культуры и спорта в Калужской области"

Показатели Указа	Документ стратегического планирования	Показатель	Значение показателя
-увеличение доли граждан, систематически занимающихся физической культурой и спортом, до 70 процентов;	Развитие физической культуры и спорта в Калужской области	- увеличение доли граждан, систематически занимающихся физической культурой и спортом	не менее чем до 55,3 процента в 2024 году





Постановление Правительства Калужской области от 15.12.2022 № 970  
"О Стратегии социально-экономического развития Калужской области до 2040 года"

Задачи ЦУР 3	Показатели ЦУР 3	Показатель СЭР	Значение показателя СЭР
<p>3.5 Улучшать профилактику и лечение зависимости от психоактивных веществ, в том числе злоупотребления наркотическими средствами и алкоголем</p>	<p>3.5.1 Охват лечением расстройств, вызванных употреблением психоактивных веществ (медикаментозные, психосоциальные и реабилитационные услуги и услуги по последующему уходу)</p>	<p>Доля граждан, ежегодно проходящих профилактический медицинский осмотр и (или) диспансеризацию <i>(% от общего числа населения)</i></p>	<p>План 2024 года – 70,7 План 2030 года – 85,0 План 2040 года – 90,5</p>



## Обеспечение здорового образа жизни и содействие благополучию для всех в любом возрасте

Постановление Правительства Калужской области от 31.01.2019 № 44

"Об утверждении государственной программы Калужской области "Развитие здравоохранения в Калужской области"

\* Постановление Правительства Калужской области от 06.02.2019 № 68

"Об утверждении государственной программы Калужской области "Развитие дорожного хозяйства Калужской области"

Задачи ЦУР	Показатели ЦУР	Показатель ГП	Значение показателя ГП
3.2 К 2030 году положить конец предотвратимой смертности новорожденных и детей в возрасте до пяти лет, при этом все страны должны стремиться уменьшить неонатальную смертность до не более 12 случаев на 1000 живорождений, а смертность в возрасте до пяти лет до не более 25 случаев на 1000 живорождений	3.2.1 Коэффициент смертности детей в возрасте до пяти лет	Смертность детей в возрасте 0 - 4 года на 1000 родившихся живыми	Сокращение до 5,2 промилле к 2025 году
	3.2.2 Коэффициент неонатальной смертности	Снижение младенческой смертности (до 4,5 случая на 1 тыс. родившихся детей)	До 3,1 промилле к 2025 году
		<i>Охват неонатальным скринингом новорожденных</i>	<i>95%</i>
3.3 К 2030 году положить конец эпидемиям СПИДа, туберкулеза, малярии и тропических болезней, которым не уделяется должного внимания, и обеспечить борьбу с гепатитом, заболеваниями, передаваемыми через воду, и другими инфекционными заболеваниями	3.3.1 Число новых заражений ВИЧ на 1000 неинфицированных в разбивке по полу, возрасту и принадлежности к основным группам населения	1. Доля ВИЧ-инфицированных лиц, состоящих на диспансерном учете, в общем количестве лиц, у которых выявлена ВИЧ-инфекция 2. Уровень информированности населения в возрасте 18 - 49 лет по вопросам ВИЧ-инфекций 3. Доля ВИЧ-инфицированных лиц, получающих антиретровирусную терапию, от числа состоящих на диспансерном учете	1. Сокращение до 91,7% к 2025 году 2. Увеличение до 93% к 2025 году 3. Увеличение до 66 % к 2025 году
	3.3.2 Заболеваемость туберкулезом на 100 000 человек	1. Охват населения Калужской области профилактическими медицинскими осмотрами в целях выявления туберкулеза 2. Доля абациллированных больных туберкулезом от числа больных туберкулезом с бактериовыделением	1. Увеличение до 73,0 % к 2025 году 2. Увеличение до 77,3% к 2025 году
	3.3.4 Заболеваемость гепатитом В на 100 000 человек	Заболеваемость острым вирусным гепатитом В (на 100 тыс. населения)	Сокращение до 0,62 человек к 2025 году



## Обеспечение здорового образа жизни и содействие благополучию для всех в любом возрасте

Постановление Правительства Калужской области от 31.01.2019 № 44

"Об утверждении государственной программы Калужской области "Развитие здравоохранения в Калужской области"

\* Постановление Правительства Калужской области от 06.02.2019 № 68

"Об утверждении государственной программы Калужской области "Развитие дорожного хозяйства Калужской области"

Задачи ЦУР	Показатели ЦУР	Показатель ГП	Значение показателя ГП
3.4 К 2030 году уменьшить на треть преждевременную смертность от неинфекционных заболеваний посредством профилактики и лечения и поддержания психического здоровья и благополучия	3.4.1 Смертность от сердечно-сосудистых заболеваний, рака, диабета, хронических респираторных заболеваний	1. Больничная летальность от инфаркта миокарда 2. Больничная летальность от острого нарушения мозгового кровообращения 3. Одногодичная летальность больных со злокачественными новообразованиями (умерли в течение первого года с момента установления диагноза из числа больных, впервые взятых на учет в предыдущем году)	1. Сокращение до 11,0 % к 2025 году 2. Сокращение до 20,5 % к 2025 году 3. Сокращение до 18,8 % к 2025 году
3.5 Улучшать профилактику и лечение зависимости от психоактивных веществ, в том числе злоупотребления наркотическими средствами и алкоголем	3.5.1 Охват лечением расстройств, вызванных употреблением психоактивных веществ (медикаментозные, психосоциальные и реабилитационные услуги и услуги по последующему уходу)	1. Число больных наркоманией, находящихся в ремиссии от 1 года до 2 лет (на 100 больных наркоманией среднегодового контингента) 2. Число больных наркоманией, находящихся в ремиссии более 2 лет (на 100 больных наркоманией среднегодового контингента)	1. Увеличение до 12,4 чел к 2025 году 2. Увеличение до 11,5 чел к 2025 году
	3.5.2 Злоупотребление алкоголем (определяемое в соответствии с национальными особенностями употребление алкоголя на душу населения в возрасте от 15 лет) в литрах чистого спирта в календарный год	1. Розничные продажи алкогольной продукции на душу населения 2. Число больных алкоголизмом, находящихся в ремиссии от 1 года до 2 лет (на 100 больных алкоголизмом среднегодового контингента) 3. Число больных алкоголизмом, находящихся в ремиссии более 2 лет (на 100 больных алкоголизмом среднегодового контингента)	1. Сокращение до 6,2 л 100% спирта к 2025 году 2. Увеличение до 13,5 чел к 2025 году 3. Увеличение до 10,8 чел к 2025 году
3.6 К 2020 году вдвое сократить во всем мире число смертей и травм в результате дорожно-транспортных происшествий	3.6.1 Смертность в результате дорожно-транспортных происшествий	1. Число лиц, погибших в дорожно-транспортных происшествиях 2. Снижение числа лиц, погибших в дорожно-транспортных происшествиях, по отношению к 2017 году	1. Сокращение до 141 чел к 2025 году 2. Снижение до 81,5% к 2025 году



## Обеспечение здорового образа жизни и содействие благополучию для всех в любом возрасте

Постановление Правительства Калужской области от 31.01.2019 № 44

"Об утверждении государственной программы Калужской области "Развитие здравоохранения в Калужской области"

Задачи ЦУР	Показатели ЦУР	Показатель ГП	Значение показателя ГП
<p>3.8 Обеспечить всеобщий охват услугами здравоохранения, в том числе защиту от финансовых рисков, доступ к качественным основным медико-санитарным услугам и доступ к безопасным, эффективным, качественным и недорогим основным лекарственным средствам и вакцинам для всех</p>	<p>3.8.1 Охват основными медико-санитарными услугами (определяемый как средний охват основными услугами по отслеживаемым процедурам, к которым относятся охрана репродуктивного здоровья, охрана здоровья матери и ребенка, лечение инфекционных заболеваний, лечение неинфекционных заболеваний и масштабы и доступность услуг для широких слоев населения и для находящихся в наиболее неблагоприятном положении групп населения)</p>	<p>Охват граждан старше трудоспособного возраста профилактическими осмотрами, включая диспансеризацию</p>	<p>Увеличение до 70,0 %</p>
<p>3.b Оказывать содействие исследованиям и разработкам вакцин и лекарственных препаратов для лечения инфекционных и неинфекционных болезней, которые в первую очередь затрагивают развивающиеся страны, обеспечивать доступность недорогих основных лекарственных средств и вакцин в соответствии с Дохинской декларацией «Соглашение по ТРИПС и общественное здравоохранение», в которой подтверждается право развивающихся стран в полном объеме использовать положения Соглашения по торговым аспектам прав интеллектуальной собственности в отношении проявления гибкости для целей охраны здоровья населения и, в частности, обеспечения доступа к лекарственным средствам для всех</p>	<p>3.b.1 Доля целевой группы населения, охваченная иммунизацией всеми вакцинами, включенными в национальные программы</p>	<p>1.Охват иммунизацией населения против вирусного гепатита В в декретированные сроки</p>	<p>1.95% к 2025 году</p>



## Обеспечение здорового образа жизни и содействие благополучию для всех в любом возрасте

Постановление Правительства Калужской области от 31.01.2019 № 44

"Об утверждении государственной программы Калужской области "Развитие здравоохранения в Калужской области"

Задачи ЦУР	Показатели ЦУР	Показатель ГП	Значение показателя ГП
<p>3.с Существенно увеличить финансирование здравоохранения и набор, развитие, профессиональную подготовку и удержание медицинских кадров в развивающихся странах, особенно в наименее развитых странах и малых островных развивающихся государствах</p>	<p>3.с.1 Число медицинских работников на душу населения и их распределение</p>	<p>1. Обеспеченность населения врачами, оказывающими первичную медико-санитарную помощь 2. Обеспеченность средними медицинскими работниками, работающими в государственных медицинских организациях</p>	<p>1. 17,9 чел на 10 тыс. чел населения к 2025 году 2. 86,1 чел на 10 тыс. чел населения к 2025 году</p>
		<p>1. Число специалистов, участвующих в системе непрерывного образования медицинских работников, в том числе с использованием дистанционных образовательных технологий 2. Укомплектованность фельдшерских пунктов, фельдшерско-акушерских пунктов, врачебных амбулаторий медицинскими работниками 3. Укомплектованность медицинских организаций, оказывающих медицинскую помощь в амбулаторных условиях (доля занятых физическими лицами должностей от общего количества должностей в медицинских учреждениях, оказывающих медицинскую помощь в амбулаторных условиях), врачами</p>	<p>1. 10,75 тыс. человек к 2025 году 2. Увеличение до 83,9 % к 2024 году 3. Увеличение до 103 % к 2025 году</p>



**16 показателей не отражены в государственных программах Калужской области:**

3.1.1 Коэффициент материнской смертности

3.1.2 Доля родов, принятых квалифицированными медицинскими работниками

3.3.3 Заболеваемость малярией на 1000 человек

3.3.5 Число людей, нуждающихся в лечении от «забытых» тропических болезней

3.4.2 Смертность от самоубийств

3.7.1 Доля женщин репродуктивного возраста (от 15 до 49 лет), чьи потребности по планированию семьи удовлетворяются современными методами

3.7.2 Показатель рождаемости среди девушек-подростков (в возрасте от 10 до 14 лет; в возрасте от 15 до 19 лет) на 1000 девушек-подростков в той же возрастной группе

3.8.2 Доля населения с большим удельным весом семейных расходов на медицинскую помощь в общем объеме расходов или доходов домохозяйств

3.9.1 Смертность от загрязнения воздуха в жилых помещениях и атмосферного воздуха

3.9.2 Смертность от отсутствия безопасной воды, безопасной санитарии и гигиены (от отсутствия безопасных услуг в области водоснабжения, санитарии и гигиены (ВССГ) для всех)

3.9.3 Смертность от неумышленного отравления

3.a.1 Стандартизированная по возрасту распространенность употребления табака лицами в возрасте 15 лет и старше

3.b.2 Общий чистый объем официальной помощи в целях развития, направленной на медицинские исследования и в основные отрасли здравоохранения

3.b.3 Доля медицинских учреждений, постоянно располагающих набором основных необходимых и доступных лекарственных средств

3.d.1 Способность соблюдать Международные медико-санитарные правила (ММСП) и готовность к чрезвычайным ситуациям в области общественного здравоохранения

3.d.2 Процентная доля инфекций кровотока, вызываемых отдельными организмами, устойчивыми к противомикробным препаратам

## 4 КАЧЕСТВЕННОЕ ОБРАЗОВАНИЕ



Обеспечение всеохватного и справедливого качественного образования и поощрение возможности обучения на протяжении всей жизни

Указ Президента РФ от 21.07.2020 № 474

"О национальных целях развития Российской Федерации на период до 2030 года"

Задачи ЦУР	Показатели ЦУР	Цели Указа	Показатели Указа
4.1 К 2030 году обеспечить, чтобы все девочки и мальчики завершали получение бесплатного, равноправного и качественного начального и среднего образования, позволяющего добиться востребованных и эффективных результатов обучения	4.1.2 Процент завершения (начальное образование, неполное и полное среднее образование)	Возможности для самореализации и развития талантов	Вхождение Российской Федерации в число десяти ведущих стран мира по качеству общего образования





Обеспечение всеохватного и справедливого качественного образования и поощрение возможности обучения на протяжении всей жизни

Указ Президента РФ от 21.07.2020 № 474

"О национальных целях развития Российской Федерации на период до 2030 года"

Задачи ЦУР	Показатели ЦУР	Цели Указа	Показатели Указа
<p>4.3 К 2030 году обеспечить для всех женщин и мужчин равный доступ к недорогому и качественному профессионально-техническому и высшему образованию, в том числе университетскому образованию</p> <p>4.4 К 2030 году существенно увеличить число молодых и взрослых людей, обладающих востребованными навыками, в том числе профессионально-техническими навыками, для трудоустройства, получения достойной работы и занятий предпринимательской деятельностью</p>	<p>4.3.1 Уровень участия молодых и взрослых людей в формальных и неформальных видах обучения и профессиональной подготовки в последние 12 месяцев в разбивке по полу</p> <p>4.4.1 Доля молодых и взрослых людей, обладающих навыками в области информационно-коммуникационных технологий, в разбивке по видам навыков</p>	<p>Возможности для самореализации и развития талантов</p>	<p>формирование эффективной системы выявления, поддержки и развития способностей и талантов у детей и молодежи, основанной на принципах справедливости, всеобщности и направленной на самоопределение и профессиональную ориентацию всех обучающихся;</p> <p>обеспечение присутствия Российской Федерации в числе десяти ведущих стран мира по объему научных исследований и разработок, в том числе за счет создания эффективной системы высшего образования;</p>



Обеспечение всеохватного и справедливого качественного образования и поощрение возможности обучения на протяжении всей жизни

Указ Президента РФ от 21.07.2020 № 474

"О национальных целях развития Российской Федерации на период до 2030 года"

Задачи ЦУР	Показатели ЦУР	Цели Указа	Показатели Указа
<p>4.7 К 2030 году обеспечить, чтобы все учащиеся приобретали знания и навыки, необходимые для содействия устойчивому развитию, в том числе посредством обучения по вопросам устойчивого развития и устойчивого образа жизни, прав человека, гендерного равенства, пропаганды культуры мира и ненасилия, гражданства мира и осознания ценности культурного разнообразия и вклада культуры в устойчивое развитие</p>	<p>4.7.1 Статус воспитания в духе всемирной гражданственности и пропаганды устойчивого развития, включая гендерное равенство и права человека, на всех уровнях в а) национальной политике в сфере образования; б) учебных программах; в) программах подготовки учителей; и г) системе аттестации учащихся</p>	<p>Возможности для самореализации и развития талантов</p>	<ul style="list-style-type: none"> <li>- создание условий для воспитания гармонично развитой и социально ответственной личности на основе духовно-нравственных ценностей народов Российской Федерации, исторических и национально-культурных традиций;</li> <li>- увеличение доли граждан, занимающихся волонтерской (добровольческой) деятельностью или вовлеченных в деятельность волонтерских (добровольческих) организаций, до 15 процентов;</li> <li>- увеличение числа посещений культурных мероприятий в три раза по сравнению с показателем 2019 года;</li> </ul>

## 4 КАЧЕСТВЕННОЕ ОБРАЗОВАНИЕ



Обеспечение всеохватного и справедливого качественного образования и поощрение возможности обучения на протяжении всей жизни

Постановление Правительства Калужской области от 15.12.2022 № 970  
"О Стратегии социально-экономического развития Калужской области до 2040 года"

Задачи ЦУР 4	Показатели ЦУР 4	Показатель СЭР	Значение показателя СЭР
4.7 К 2030 году обеспечить, чтобы все учащиеся приобретали знания и навыки, необходимые для содействия устойчивому развитию, в том числе посредством обучения по вопросам устойчивого развития и устойчивого образа жизни, прав человека, гендерного равенства, пропаганды культуры мира и ненасилия, гражданства мира и осознания ценности культурного разнообразия и вклада культуры в устойчивое развитие	4.7.1 Воспитание в духе всемирной гражданственности и пропаганды устойчивого развития, включая гендерное равенство и права человека, на всех уровнях в: а) национальной политике в сфере образования; б) учебных программах; в) программах подготовки учителей; системе аттестации учащихся	Удельный вес численности населения в возрасте от 5 до 18 лет, охваченного дополнительным образованием, в общей численности населения в возрасте от 5 до 18 лет (%)	План 2024 года – 76 План 2030 года – 70 План 2040 года – 90

## 4 КАЧЕСТВЕННОЕ ОБРАЗОВАНИЕ



Обеспечение всеохватного и справедливого качественного образования и поощрение возможности обучения на протяжении всей жизни

Постановление Правительства Калужской области от 29.01.2019 № 38

"Об утверждении государственной программы Калужской области "Развитие общего и дополнительного образования в Калужской области"

Задачи ЦУР	Показатели ЦУР	Показатель ГП	Значение показателя ГП
4.1 К 2030 году обеспечить, чтобы все девочки и мальчики завершали получение бесплатного, равноправного и качественного начального и среднего образования, позволяющего добиться востребованных и эффективных результатов обучения	4.1.2 Процент завершения (начальное образование, неполное и полное среднее образование)	- Реализация гарантий получения дошкольного, начального общего, основного общего, среднего общего образования, в том числе дистанционной форме, создание условий для осуществления присмотра и ухода за детьми, содержания детей в государственных общеобразовательных организациях Калужской области	100,0 % к 2025 году



**Обеспечение всеохватного и справедливого качественного образования и поощрение возможности обучения на протяжении всей жизни**

Постановление Правительства Калужской области от 29.01.2019 № 38

«Об утверждении государственной программы Калужской области «Развитие общего и дополнительного образования в Калужской области»

Постановление Правительства Калужской области от 31.01.2019 № 44

«Об утверждении государственной программы Калужской области «Развитие здравоохранения в Калужской области» подпрограмма «Профилактика заболеваний и формирование здорового образа жизни. Развитие первичной медико-санитарной помощи»

Задачи ЦУР	Показатели ЦУР	Показатель ГП	Значение показателя ГП
<p>4.2 К 2030 году обеспечить всем девочкам и мальчикам доступ к качественным системам развития, ухода и дошкольного обучения детей младшего возраста, с тем чтобы они были готовы к получению начального образования</p>	<p>4.2.1 Доля детей в возрасте 24-59 месяцев, которые развиваются без отклонений в плане здоровья, обучения и психосоциального благополучия, в разбивке по полу</p> <p>4.2.2 Уровень участия в организованных видах обучения (за один год до достижения официального возраста поступления в школу) в разбивке по полу</p>	<ul style="list-style-type: none"> <li>- Охват профилактическими медицинскими осмотрами детей</li> <li>- Доступность дошкольного образования</li> </ul>	<p>95,0 % к 2025 году</p> <p>100,0 % к 2025 году</p>



Обеспечение всеохватного и справедливого качественного образования и поощрение возможности обучения на протяжении всей жизни

Постановление Правительства Калужской области от 12.02.2019 № 93 «Об утверждении государственной программы Калужской области «Развитие профессионального образования и науки в Калужской области»

Задачи ЦУР	Показатели ЦУР	Показатель ГП	Значение показателя ГП
4.3 К 2030 году обеспечить для всех женщин и мужчин равный доступ к недорогому и качественному профессионально-техническому и высшему образованию, в том числе университетскому образованию	4.3.1 Уровень участия молодых и взрослых людей в формальных и неформальных видах обучения и профессиональной подготовки в последние 12 месяцев в разбивке по полу	Количество граждан, ежегодно проходящих обучение по дополнительным общеобразовательным программам, дополнительным профессиональным программам и программам профессионального обучения	4 тыс. человек в 2021 году



Обеспечение всеохватного и справедливого качественного

образования и поощрение возможности обучения на протяжении всей жизни

Постановление Правительства Калужской области от 12.02.2019 № 93 «Об утверждении государственной программы Калужской области «Развитие профессионального образования в Калужской области»

Постановление Правительства Калужской области от 31.01.2019 49 «Об утверждении государственной программы Калужской области «Развитие культуры в Калужской области»

Задачи ЦУР	Показатели ЦУР	Показатель ГП	Значение показателя ГП
<p>4.с К 2030 году значительно увеличить число квалифицированных учителей, в том числе посредством международного сотрудничества в подготовке учителей в развивающихся странах, особенно в наименее развитых странах и малых островных развивающихся государствах</p>	<p>4.с.1 Доля учителей, обладающих минимальной требуемой квалификацией, в разбивке по уровню образования</p>	<p>Количество преподавателей (мастеров производственного обучения), владеющих компетенцией на уровне, соответствующем стандартам Ворлдскиллс (сертифицированных экспертов), нарастающим итогом Доля педагогических работников профессиональных образовательных организаций Калужской области, прошедших повышение квалификации в текущем году, от общего количества педагогических работников профессиональных образовательных организаций Калужской области Количество специалистов учреждений культуры и образования в сфере культуры Калужской области, прошедших обучение по программам повышения квалификации</p>	<p>3 чел. к 2025 году  15% к 2025 году  0,45 тыс. чел. к 2025 году</p>



## 4 КАЧЕСТВЕННОЕ ОБРАЗОВАНИЕ



Обеспечение всеохватного и справедливого качественного образования и поощрение возможности обучения на протяжении всей жизни

Постановление Правительства Калужской области от 12.02.2019 № 93 «Об утверждении государственной программы Калужской области «Развитие профессионального образования и науки в Калужской области»

Задачи ЦУР	Показатели ЦУР	Показатель ГП	Значение показателя ГП
<p>4.b К 2020 году значительно увеличить во всем мире количество стипендий, предоставляемых развивающимся странам, особенно наименее развитым странам, малым островным развивающимся государствам и африканским странам, для получения высшего образования, включая профессионально-техническое образование и обучение по вопросам информационно-коммуникационных технологий, технические, инженерные и научные программы, в развитых странах и других развивающихся странах</p>	<p>4.b.1 Объем официальной помощи в целях развития, направляемой на выплату стипендий, в разбивке по отраслям и видам обучения</p>	<p>Доля обучающихся профессиональных образовательных организаций Калужской области, охваченных социальными выплатами, от общего числа обучающихся профессиональных образовательных организаций Калужской области, имеющих право на получение социальных выплат</p>	<p>100,0 % к 2025 году</p>

## 4 КАЧЕСТВЕННОЕ ОБРАЗОВАНИЕ



Обеспечение всеохватного и справедливого качественного образования и поощрение возможности обучения на протяжении всей жизни

Постановление Правительства Калужской области от 27.03.2019 № 199 "Об утверждении государственной программы Калужской области "Информационное общество и повышение качества государственных и муниципальных услуг в Калужской области» (подпрограмма "Развитие информационного общества и формирование электронного правительства в Калужской области")

Задачи ЦУР	Показатели ЦУР	Показатель ГП	Значение показателя ГП
4.а Создавать и совершенствовать учебные заведения, учитывающие интересы детей, особые нужды инвалидов и гендерные аспекты, и обеспечить безопасную, свободную от насилия и социальных барьеров и эффективную среду обучения для всех	4.а.1 Доля школ, обеспеченных а) электроэнергией; б) доступом к Интернету для учебных целей; в) компьютерами для учебных целей; г)адаптированной инфраструктурой и материалами для учащихся-инвалидов; д) базовыми источниками питьевой воды; отдельными минимально оборудованными туалетами и базовыми средствами для мытья рук (согласно определениям показателей инициативы ВССГ)	Доля государственных (муниципальных) образовательных организаций Калужской области, реализующих образовательные программы общего образования и/или среднего профессионального образования, подключенных к сети Интернет	100,0 %

## 4 КАЧЕСТВЕННОЕ ОБРАЗОВАНИЕ

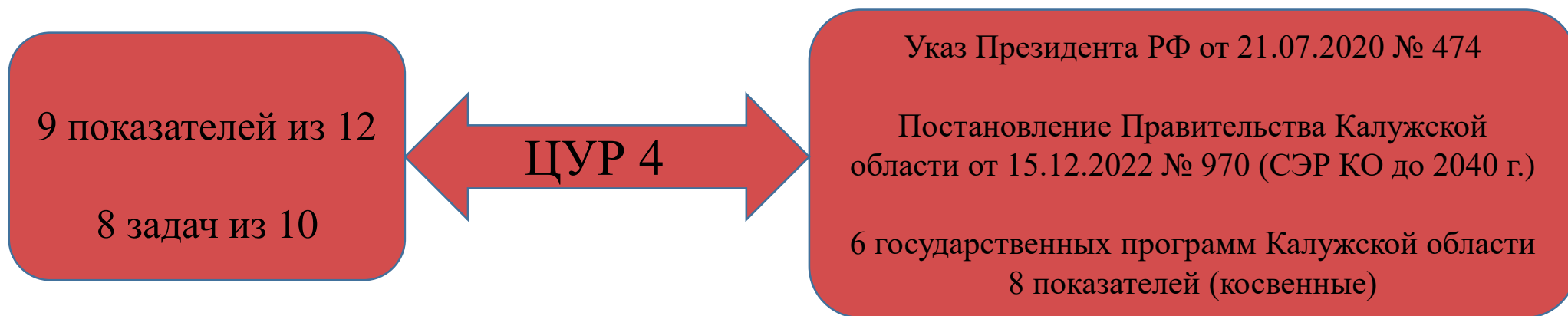


Обеспечение всеохватного и справедливого качественного образования и поощрение возможности обучения на протяжении всей жизни  
Постановление Правительства Калужской области от 12.02.2019 № 95 «Об утверждении государственной программы Калужской области «Патриотическое воспитание населения Калужской области»

Задачи ЦУР	Показатели ЦУР	Показатель ГП	Значение показателя ГП
4.7 К 2030 году обеспечить, чтобы все учащиеся приобретали знания и навыки, необходимые для содействия устойчивому развитию, в том числе посредством обучения по вопросам устойчивого развития и устойчивого образа жизни, прав человека, гендерного равенства, пропаганды культуры мира и ненасилия, гражданства мира и осознания ценности культурного разнообразия и вклада культуры в устойчивое развитие	4.7.1 Статус воспитания в духе всемирной гражданственности и пропаганды устойчивого развития, включая гендерное равенство и права человека, на всех уровнях в а) национальной политике в сфере образования; б) учебных программах; в) программах подготовки учителей; и г) системе аттестации учащихся	Численность детей и молодёжи в возрасте до 35 лет, участвующих в мероприятиях по развитию системы межпоколенческого взаимодействия и обеспечения преемственности поколений, а также мероприятиях, направленных на гражданское и патриотическое воспитание детей и молодёжи	4,325 тыс. чел. к 2025 году



## Обеспечение всеохватного и справедливого качественного образования и поощрение возможности обучения на протяжении всей жизни



4 показателя не отражены в государственных программах Калужской области:

- Доля детей и молодежи, приходящаяся на учащихся 2 и 3 классов; выпускников начальной школы; и выпускников неполной средней школы, которые достигли по меньшей мере минимального уровня владения навыками чтения и математики, в разбивке по полу;
- Индексы равенства (женщин и мужчин, городских и сельских жителей, нижней и верхней квинтили достатка и других групп, например инвалидов, коренных народов и людей, затронутых конфликтами, в зависимости от наличия данных) по всем касающимся образования показателям в настоящем перечне, которые могут быть дезагрегированы;
- Доля населения в данной возрастной группе (молодые люди и значительная доля взрослого населения, как мужчин, так и женщин), достигшая, по меньшей мере, установленного уровня функциональной способности а) писать и читать и б) считать, в разбивке по полу;
- Доля молодых и взрослых людей, обладающих навыками в области информационно-коммуникационных технологий, в разбивке по видам навыков.

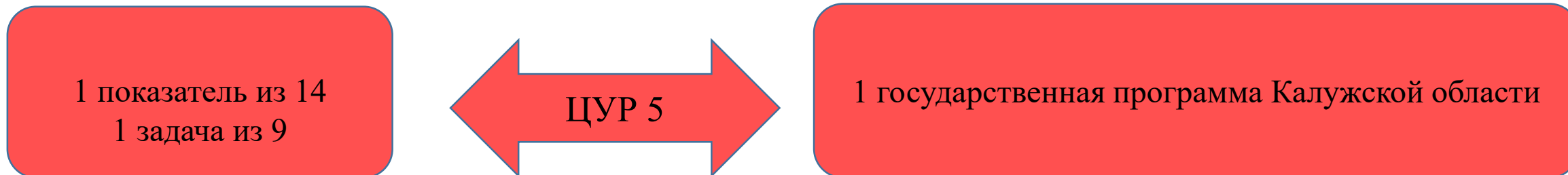
**Обеспечение гендерного равенства и расширение прав и возможностей  
всех женщин и девочек**



Постановление Правительства Калужской области от 31.01.2020 № 63  
«Об утверждении государственной программы Калужской области «Комплексное развитие сельских территорий в Калужской области»

Задачи ЦУР	Показатели ЦУР	Показатель ГП	Значение показателя ГП
<p>Провести реформы в целях предоставления женщинам равных прав на экономические ресурсы, а также доступа к владению и распоряжению землей и другими формами собственности, финансовым услугам, наследуемому имуществу и природным ресурсам в соответствии с национальными законами</p>	<p>Доля людей, владеющих сельскохозяйственной землей или имеющих гарантированное право пользования ею, в общей численности населения, занимающегося сельским хозяйством, в разбивке по полу</p>	<p>Доля сельского населения в общей численности населения Калужской области</p> <p>Доля общей площади благоустроенных жилых помещений в сельских населенных пунктах</p>	<p>24,11 % к 2025 году</p> <p>34,0 % к 2025 году</p>

## Обеспечение гендерного равенства и расширение прав и возможностей всех женщин и девочек



### **13 показателей не отражены в государственных программах Калужской области:**

- 5.1.1 Наличие или отсутствие нормативно-правовой базы для поощрения и обеспечения равенства и недискриминации по признаку пола и наблюдения за положением в этой области
- 5.2.1 Доля когда-либо имевших партнера женщин и девочек в возрасте 15 лет и старше, подвергавшихся физическому, сексуальному или психологическому насилию со стороны нынешнего или бывшего интимного партнера в последние 12 месяцев, в разбивке по формам насилия и возрасту
- 5.2.2 Доля женщин и девочек в возрасте 15 лет и старше, подвергавшихся сексуальному насилию со стороны кого-либо, кроме интимных партнеров, в последние 12 месяцев, в разбивке по возрасту и месту происшествия
- 5.3.1 Доля женщин в возрасте от 20 до 24 лет, вступивших в брак или союз до 15 лет и до 18 лет
- 5.3.2 Доля девочек и женщин в возрасте от 15 до 49 лет, подвергшихся калечащим операциям на женских половых органах/обрезанию, в разбивке по возрасту
- 5.4.1 Доля времени, затрачиваемого на неоплачиваемый труд по уходу и работу по дому, в разбивке по полу, возрасту и месту проживания
- 5.5.1 Доля мест, занимаемых женщинами в а) национальных парламентах и б) местных органах власти
- 5.5.2 Доля женщин на руководящих должностях
- 5.6 Доля женщин в возрасте от 15 до 49 лет, самостоятельно принимающих обдуманные решения о сексуальных отношениях, применении противозачаточных средств и обращении за услугами по охране репродуктивного здоровья
- 5.6.2 Число стран, где действуют законы и нормативные акты, гарантирующие женщинам и мужчинам в возрасте от 15 лет полный и равный доступ к услугам по охране сексуального и репродуктивного здоровья и информации и просвещению в этой сфере
- 5.7 Доля стран, в которых правовая база (в том числе обычное право) гарантирует женщинам равные права на владение и/или распоряжение землей
- 5.8 Доля людей, имеющих мобильный телефон, в разбивке по полу
- 5.9 Доля стран, обладающих механизмами отслеживания государственных ассигнований на обеспечение гендерного равенства и расширение прав и возможностей женщин и обнародования данных о них



## Чистая вода и санитария

Указ Президента РФ от 07.05.2018 № 204 (ред. от 21.07.2020) «О национальных целях и стратегических задачах развития Российской Федерации на период до 2024 года»

Задачи ЦУР	Показатели ЦУР	Цели Указа (Задачи)	Показатели Указа
<p>6.1 К 2030 году обеспечить всеобщий и равноправный доступ к безопасной и недорогой питьевой воде для всех</p> <p>6.2 К 2030 году обеспечить всеобщий и равноправный доступ к надлежащим санитарно-гигиеническим средствам и положить конец открытой дефекации, уделяя особое внимание потребностям женщин и девочек и лиц, находящихся в уязвимом положении</p>	<p>6.1.1 Доля населения, пользующегося услугами водоснабжения, организованного с соблюдением требований безопасности</p> <p>6.2.1 Доля населения, использующего а) организованные с соблюдением требований безопасности услуги санитарии и б) устройства для мытья рук с мылом и водой</p>	<p>повышение качества питьевой воды посредством модернизации систем водоснабжения с использованием перспективных технологий водоподготовки, включая технологии, разработанные организациями оборонно-промышленного комплекса</p>	<p>1) повышение качества питьевой воды для населения, в том числе для жителей населенных пунктов, не оборудованных современными системами централизованного водоснабжения;</p> <p>2) экологическое оздоровление водных объектов, включая реку Волгу, и сохранение уникальных водных систем, включая озера Байкал и Телецкое;</p>





## Чистая вода и санитария

Указ Президента РФ от 21.07.2020 № 474

"О национальных целях развития Российской Федерации на период до 2030 года"

Задачи ЦУР	Показатели ЦУР	Цели Указа	Показатели Указа
<p>6.3 К 2030 году повысить качество воды посредством уменьшения загрязнения, ликвидации сброса отходов и сведения к минимуму выбросов опасных химических веществ и материалов, сокращения вдвое доли неочищенных сточных вод и значительного увеличения масштабов рециркуляции и безопасного повторного использования сточных вод во всем мире</p>	<p>6.3.1 Доля безопасно очищаемых хозяйственно-бытовых и промышленных сточных вод 6.3.2 Доля водоемов с хорошим качеством воды</p>	<p>Комфортная и безопасная среда для жизни</p>	<ol style="list-style-type: none"> <li>1. Улучшение качества городской среды в полтора раза</li> <li>2. Снижение выбросов опасных загрязняющих веществ, оказывающих наибольшее негативное воздействие на окружающую среду и здоровье человека, в два раза;</li> <li>3. Ликвидация наиболее опасных объектов накопленного вреда окружающей среде и экологическое оздоровление водных объектов, включая реку Волгу, озера Байкал и Телецкое;</li> </ol>



## Чистая вода и санитария

Постановление Правительства Калужской области от 31.01.2019 № 52 «Об утверждении государственной программы Калужской области «Обеспечение доступным и комфортным жильем и коммунальными услугами населения Калужской области» (подпрограмма «Чистая вода в Калужской области»)

Задачи ЦУР	Показатели ЦУР	Наименование показателя программы	Значение показателя
6.1 К 2030 году обеспечить всеобщий и равноправный доступ к безопасной и недорогой питьевой воде для всех	6.1.1 Доля населения, пользующегося услугами водоснабжения, организованного с соблюдением требований безопасности	1. Доля населения, обеспеченного качественной питьевой водой из систем централизованного водоснабжения, %	К 2024 году:  89,4 %
6.2 К 2030 году обеспечить всеобщий и равноправный доступ к надлежащим санитарно-гигиеническим средствам и положить конец открытой дефекации, уделяя особое внимание потребностям женщин и девочек и лиц, находящихся в уязвимом положении	6.2.1 Доля населения, использующего организованные с соблюдением требований безопасности услуги санитарии и устройства для мытья рук с мылом и водой	2. Доля городского населения, обеспеченного качественной питьевой водой из систем централизованного водоснабжения, %  3. Построены и реконструированы крупные объекты питьевого водоснабжения, предусмотренные региональными программами, нарастающим итогом, ед.	100,0 %  23,0
6.3 К 2030 году повысить качество воды посредством уменьшения загрязнения, ликвидации сброса отходов и сведения к минимуму выбросов опасных химических веществ и материалов, сокращения вдвое доли неочищенных сточных вод и значительного увеличения масштабов рециркуляции и безопасного повторного использования сточных вод во всем мире	6.3.1 Доля безопасно очищаемых хозяйственно-бытовых и промышленных сточных вод	4. Доля сточных вод, очищенных до нормативных значений, в общем объеме сточных вод, пропущенных через очистные сооружения	2021-2024 годы 3,9 %



## Чистая вода и санитария

Постановление Правительства Калужской области от 12.02.2019 № 96

"Об утверждении государственной программы Калужской области "Воспроизводство и использование природных ресурсов в Калужской области»

Подпрограмма «Развитие водохозяйственного комплекса Калужской области» (цель - обеспечение защищенности населения и объектов экономики от негативного воздействия вод)

Задачи ЦУР	Показатели ЦУР	Наименование показателя программы	Значение показателя
<p>6.5. К 2030 году обеспечить комплексное управление водными ресурсами на всех уровнях, в том числе, при необходимости, на основе трансграничного сотрудничества.</p>	<p>6.5.1. Степень внедрения комплексного управления водными ресурсами.</p>	<ol style="list-style-type: none"> <li>1. Площадь восстановленных водных объектов.</li> <li>2. Количество гидротехнических сооружений с неудовлетворительным и опасным уровнем безопасности, приведенных в безопасное техническое состояние.</li> <li>3. Протяженность новых и реконструированных сооружений инженерной защиты.</li> <li>4. Уровень аварийности гидротехнических сооружений</li> <li>5. Доля определенных границ зон затопления, подтопления водными объектами территорий населенных пунктов Калужской области.</li> <li>6. Доля внесенных в Единый государственный реестр недвижимости документов.</li> <li>7. Подготовка и издание аналитической информации</li> </ol>	<p>к 2025 - 870 га;</p> <p>2023-2025 годы 4 шт.</p> <p>2019 – 2025 годы 0,418 км</p> <p>к 2025 году 0,7%</p> <p>2019 - 2025 годы 100,0 %</p> <p>2020 – 2025 годы 84,0 %</p> <p>к 2025 году - 4 шт.</p>



## Чистая вода и санитария

Постановление Правительства Калужской области от 12.02.2019 № 96

"Об утверждении государственной программы Калужской области "Воспроизводство и использование природных ресурсов в Калужской области»

Подпрограмма «Воспроизводство минерально-сырьевой базы, геологическое изучение недр в Калужской области» (цель - обеспечение экономики Калужской области запасами подземных питьевых вод нормативного качества и геологической информацией о недрах, а также охрана подземных вод от загрязнения и истощения водоносных горизонтов)

Задачи ЦУР	Показатели ЦУР	Наименование показателя программы	Значение показателя
<p>6.4. К 2020 году существенно повысить эффективность водопользования во всех секторах и <b>обеспечить устойчивый забор и подачу пресной воды</b> для решения проблем нехватки воды и значительного сокращения числа людей, страдающих от нехватки воды.</p>	<p>6.4.1. Динамика изменения эффективности водопользования.</p> <p>6.4.2. Уровень нагрузки на водные ресурсы: забор пресной воды в процентном отношении к имеющимся запасам пресной воды.</p>	<ol style="list-style-type: none"> <li>1. Увеличение удельного веса скважин, по которым проведен ликвидационный тампонаж, обеспечивающий недопущение истощения и загрязнения водоносных горизонтов, являющихся источниками централизованного водоснабжения на территории Калужской области.</li> <li>2. Удельный вес скважин территориальной наблюдательной сети Калужской области, по которым проводятся наблюдения за состоянием подземных вод.</li> <li>3. Количество пакетов геологической информации (пояснительные записки, графические материалы) в целях обеспечения лицензирования недропользования на территории Калужской области</li> </ol>	<p>к 2022 году – 73%; к 2023 году – 75%; к 2024 году – 78%; к 2025 году – 95%</p> <p>2023 – 2025 годы 100,0%</p> <p>2018 - 2020 годы 10 шт.</p>



## Чистая вода и санитария

Постановление Правительства Калужской области от 12.02.2019 № 96

"Об утверждении государственной программы Калужской области "Воспроизводство и использование природных ресурсов в Калужской области»

Подпрограмма «Использование водных ресурсов Калужской

области» (цель - охрана водных объектов и сохранение уникальных водных экосистем).

Задачи ЦУР	Показатели ЦУР	Наименование показателя программы	Значение показателя
<p>6.6. К 2020 году обеспечить охрану и восстановление связанных с водой экосистем, в том числе гор, лесов, водно-болотных угодий, рек, водоносных слоев и озер.</p>	<p>6.6.1. Динамика изменения площади связанных с водой экосистем.</p>	<ol style="list-style-type: none"> <li>Доля установленных (нанесенных на землеустроительные карты) водоохранных зон водных объектов в протяженности береговой линии, требующей установления водоохранных зон (участков водных объектов, испытывающих антропогенное воздействие).</li> <li>Протяженность работ по предотвращению истощения, восстановлению, ликвидации загрязнения и засорения водных объектов.</li> <li>Протяженность расчищенных участков русел рек</li> </ol>	<p>к 2020 – 2025 годам 80%</p> <p>3,2 км (2019 год)</p> <p>к 2020/2025 годам 3,7/41,0 км.</p>



## Чистая вода и санитария

8 показателей из 11  
6 задачи из 8

ЦУР 6

Указ Президента РФ от 21.07.2020 № 474

Указ Президента РФ от 07.05.2018 № 204

2 государственных программ Калужской области  
14 показателя (косвенные)

### **4 показателя не отражены в государственных программах Калужской области:**

6.3.2 Доля водоемов с хорошим качеством воды

6.5.2 Доля трансграничных водных бассейнов, охваченных действующими договоренностями о сотрудничестве в области водопользования

6.a.1 Объем официальной помощи в целях развития, выделенной на водоснабжение и санитарию в рамках координируемой государственной программы расходов

6.б.1 Доля местных административных единиц, в которых установлены и действуют правила и процедуры участия местных общин в улучшении водного хозяйства и санитарии



## Недорогостоящая и чистая энергия

Постановление Правительства Калужской области от 15.12.2022 № 970

"О Стратегии социально-экономического развития Калужской области до 2040 года"

Задачи ЦУР	Показатели ЦУР	Показатель СЭР	Значение показателя СЭР
<p>7.1 К 2030 году обеспечить всеобщий доступ к недорогому, надежному и современному энергоснабжению</p>	<p>7.1.2 Доля населения, использующего в основном чистые виды топлива и технологии</p>	<p>Объем потребления природного газа как моторного топлива, млн куб. м в год</p> <p>Количество объектов заправки транспортных средств природным газом, шт</p>	<p>План 2024 года – 9,2 План 2030 года – 12,3 План 2040 года – 14,1</p> <p>План 2024 года – 3 План 2030 года – 6 План 2040 года – 11</p>





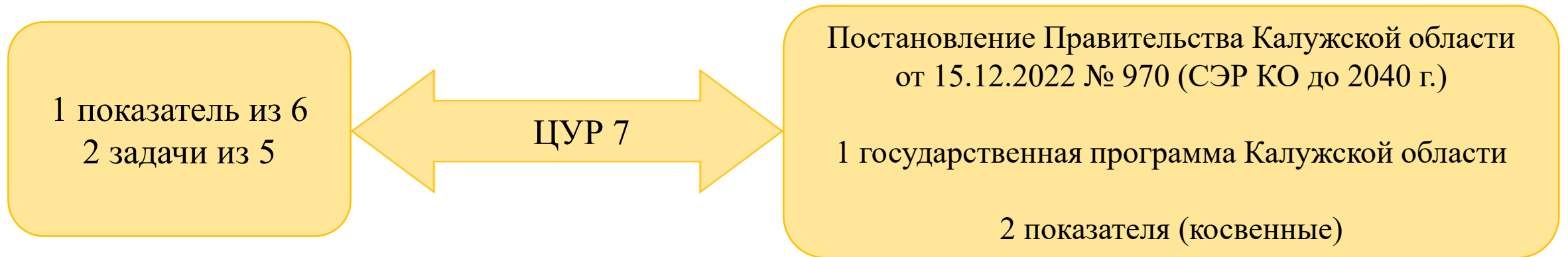
## Недорогостоящая и чистая энергия

Постановление Правительства Калужской области от 29.01.2020 N 52 «Об утверждении государственной программы Калужской области «Развитие рынка газомоторного топлива в Калужской области»  
(цель - увеличение объемов использования природного газа в качестве моторного топлива на территории Калужской области для снижения себестоимости перевозок и уменьшения негативного влияния транспорта на окружающую среду)

Задачи ЦУР	Показатели ЦУР	Показатель госпрограммы	Значение госпрограммы
<p>7.1 К 2030 году обеспечить всеобщий доступ к недорогому, надежному и современному энергоснабжению</p> <p>7.2 К 2030 году значительно увеличить долю энергии из возобновляемых источников в мировом энергетическом балансе</p>	<p>7.1.2 Доля возобновляемых источников энергии в общем объеме конечного энергопотребления</p>	<p>Объем потребления природного газа в качестве моторного топлива</p> <p>Количество стационарных объектов заправки природным газом (нарастающим итогом)</p>	<p>к 2023 году – 7,17 млн куб. м в год; к 2024 году – 9,2 млн куб. м в год; к 2025 году – 11,2 млн куб. м в год</p> <p>к 2025 году – 3 шт</p>



## Недорогостоящая и чистая энергия



### **5 показателей не отражены в государственной программе Калужской области:**

7.1.1 Доля населения, имеющего доступ к электроэнергии;

7.1.2 Доля населения, использующего в основном чистые виды топлива и технологии;

7.3.1 Энергоемкость, рассчитываемая как отношение расхода первичной энергии к ВВП;

7.a.1 Объем международных финансовых потоков, поступающих в развивающиеся страны для поддержки исследований и разработок в области экологически чистой энергетики и получения энергии из возобновляемых источников, включая комбинированные системы;

7.b.1 Установленные в развивающихся странах генерирующие мощности на основе возобновляемых энергоносителей (в ваттах на душу населения).



**Содействие поступательному, всеохватному и устойчивому экономическому росту, полной и производительной занятости и достойной работе для всех**

Указ Президента РФ от 21.07.2020 № 474

"О национальных целях развития Российской Федерации на период до 2030 года"

Задачи ЦУР	Показатели ЦУР	Цели Указа	Показатели Указа
8.1 Поддерживать экономический рост на душу населения в соответствии с национальными условиями и, в частности, рост валового внутреннего продукта на уровне не менее 7 процентов в год в наименее развитых странах	8.1.1 Ежегодные темпы роста реального ВВП на душу населения	Достойный, эффективный труд и успешное предпринимательство	Обеспечение темпа роста валового внутреннего продукта страны выше среднемирового при сохранении макроэкономической стабильности
8.2 Добиться повышения производительности в экономике посредством диверсификации, технической модернизации и инновационной деятельности, в том числе путем уделения особого внимания секторам с высокой добавленной стоимостью и трудоемким секторам	8.2.1 Ежегодные темпы роста реального ВВП на каждого занятого		



Содействие поступательному, всеохватному и устойчивому экономическому росту, полной и производительной занятости и достойной работе для всех

Указ Президента РФ от 21.07.2020 № 474

О национальных целях развития Российской Федерации на период до 2030 года"

Задачи ЦУР	Показатели ЦУР	Цели Указа	Показатели Указа
<p>8.3 Содействовать проведению ориентированной на развитие политики, которая способствует производительной деятельности, созданию достойных рабочих мест, предпринимательству, творчеству и инновационной деятельности, и поощрять официальное признание и развитие микро-, малых и средних предприятий, в том числе посредством предоставления им доступа к финансовым услугам</p>	<p>8.3.1 Доля неформальной занятости от общей занятости в разбивке по сектору и полу</p>	<p>Достойный, эффективный труд и успешное предпринимательство</p>	<p>Увеличение численности занятых в сфере малого и среднего предпринимательства, включая индивидуальных предпринимателей и самозанятых, до 25 млн. человек</p>



Содействие поступательному, всеохватному и устойчивому экономическому росту, полной и производительной занятости и достойной работе для всех

Постановление Правительства Калужской области от 15.12.2022 № 970

"О Стратегии социально-экономического развития Калужской области до 2040 года"

Задачи ЦУР 8	Показатели ЦУР	Показатель СЭР	Значение показателя
8.1 Поддерживать экономический рост на душу населения в соответствии с национальными условиями и, в частности, рост валового внутреннего продукта на уровне не менее 7 процентов в год в наименее развитых странах	8.1.1 Ежегодные темпы роста реального ВВП на душу населения	Валовой региональный продукт (млн руб.)	План 2024 года – 709361,3 План 2030 года – 987713 План 2040 года – 1827541
8.2 Добиться повышения производительности в экономике посредством диверсификации, технической модернизации и инновационной деятельности, в том числе путем оказания особого внимания секторам с высокой добавленной стоимостью и трудоемким секторам	8.2.1 Ежегодные темпы роста реального ВВП на каждого занятого		



Содействие поступательному, всеохватному и устойчивому экономическому росту, полной и производительной занятости и достойной работе для всех

Постановление Правительства Калужской области от 15.12.2022 № 970

"О Стратегии социально-экономического развития Калужской области до 2040 года"

Задачи ЦУР	Показатели ЦУР	Показатель СЭР	Значение показателя
<p>8.3 Содействовать проведению ориентированной на развитие политики, которая способствует производительной деятельности, созданию достойных рабочих мест, предпринимательству, творчеству и инновационной деятельности, и поощрять официальное признание и развитие микро-, малых и средних предприятий, в том числе посредством предоставления им доступа к финансовым услугам</p>	<p>8.3.1 Доля неформальной занятости от общей занятости в разбивке по сектору и полу</p>	<p>Количество малых и средних предприятий, включая микропредприятия, и индивидуальных предпринимателей (на конец года) <i>(единиц)</i></p>	<p>План 2024 года – 43034 План 2030 года – 44056 План 2040 года – 52792</p>



Содействие поступательному, всеохватному и устойчивому экономическому росту, полной и производительной занятости и достойной работе для всех

Постановление Правительства Калужской области от 08.02.2019 № 89 "Об утверждении государственной программы Калужской области "Развитие предпринимательства и инноваций в Калужской области"

Задачи ЦУР	Показатели ЦУР	Показатель госпрограммы	Значение к 2025 году
8.3 Содействовать проведению ориентированной на развитие политики, которая способствует производительной деятельности, созданию достойных рабочих мест, предпринимательству, творчеству и инновационной деятельности, и поощрять официальное признание и развитие микро-, малых и средних предприятий, в том числе посредством предоставления им доступа к финансовым услугам	8.3.1 Доля неформальной занятости от общей занятости в разбивке по сектору и полу	Количество субъектов малого и среднего предпринимательства в расчете на 1 тыс. человек населения Калужской области	43,4





**Содействие поступательному, всеохватному и устойчивому экономическому росту, полной и производительной занятости и достойной работе для всех**

Постановление Правительства Калужской области от 25.03.2019 № 171 "Об утверждении государственной программы Калужской области "Экономическое развитие в Калужской области"

Задачи ЦУР	Показатели ЦУР	Показатель госпрограммы	Значение к 2025 году
8.1 Поддерживать экономический рост на душу населения в соответствии с национальными условиями и, в частности, рост валового внутреннего продукта на уровне не менее 7 процентов в год в наименее развитых странах	8.1.1 Ежегодные темпы роста реального ВВП на душу населения	Индекс физического объема валового регионального продукта (%)	105,0
8.2 Добиться повышения производительности в экономике посредством диверсификации, технической модернизации и инновационной деятельности, в том числе путем уделения особого внимания секторам с высокой добавленной стоимостью и трудоемким секторам	8.2.1 Ежегодные темпы роста реального ВВП на каждого занятого		
8.3 Содействовать проведению ориентированной на развитие политики, которая способствует производительной деятельности, созданию достойных рабочих мест, предпринимательству, творчеству и инновационной деятельности, и поощрять официальное признание и развитие микро-, малых и средних предприятий, в том числе посредством предоставления им доступа к финансовым услугам	8.3.1 Доля неформальной занятости от общей занятости в разбивке по сектору и полу	Количество новых производств, открытых на территории Калужской области (нарастающим итогом, ед.)	141
		Количество новых рабочих мест, созданных в Калужской области (нарастающим итогом, тыс.)	34,4



Содействие поступательному, всеохватному и устойчивому экономическому росту, полной и производительной занятости и достойной работе для всех

Постановление Правительства Калужской области от 31.01.2019 № 43 (ред. от 03.09.2021) "Об утверждении государственной программы Калужской области "Развитие рынка труда в Калужской области"

Задачи ЦУР	Показатели ЦУР	Показатель госпрограммы	Значение к 2025 году
8.5 К 2030 году обеспечить полную и производительную занятость и достойную работу для всех женщин и мужчин, в том числе молодых людей и инвалидов, и равную оплату за труд равной ценности	8.5.1 Средний почасовой заработок женщин и мужчин в разбивке по роду занятий, возрасту и признаку инвалидности	Уровень общей безработицы (по методологии Международной организации труда, %)	4,0
8.8 Защищать трудовые права и содействовать обеспечению надежных и безопасных условий работы для всех трудящихся, включая трудящихся-мигрантов, особенно женщин-мигрантов, и лиц, не имеющих стабильной занятости	8.8.1 Производственный травматизм со смертельным и несмертельным исходом в разбивке по полу и миграционному статусу	Уровень производственного травматизма и профессиональной заболеваемости (коэфф.)	1,2



Содействие поступательному, всеохватному и устойчивому экономическому росту, полной и производительной занятости и достойной работе для всех

Постановление Правительства Калужской области от 12.02.2019 № 93 (ред. от 09.09.2021) "Об утверждении государственной программы Калужской области "Развитие профессионального образования и науки в Калужской области"

Задачи ЦУР	Показатели ЦУР	Показатель госпрограммы	Значение к 2024 году
8.6 К 2020 году существенно сократить долю молодежи, которая не работает, не учится и не приобретает профессиональных навыков	8.6.1 Доля молодежи (в возрасте от 15 до 24 лет), которая не учится, не работает и не приобретает профессиональных навыков	Количество выпускников образовательных организаций, реализующих программы среднего профессионального образования, продемонстрировавших уровень подготовки, соответствующий стандартам Ворлдскиллс, нарастающим итогом (чел.)	800
		Количество граждан, ежегодно проходящих обучение по дополнительным общеобразовательным программам, дополнительным профессиональным программам и программам профессионального обучения (тыс. чел.)	-



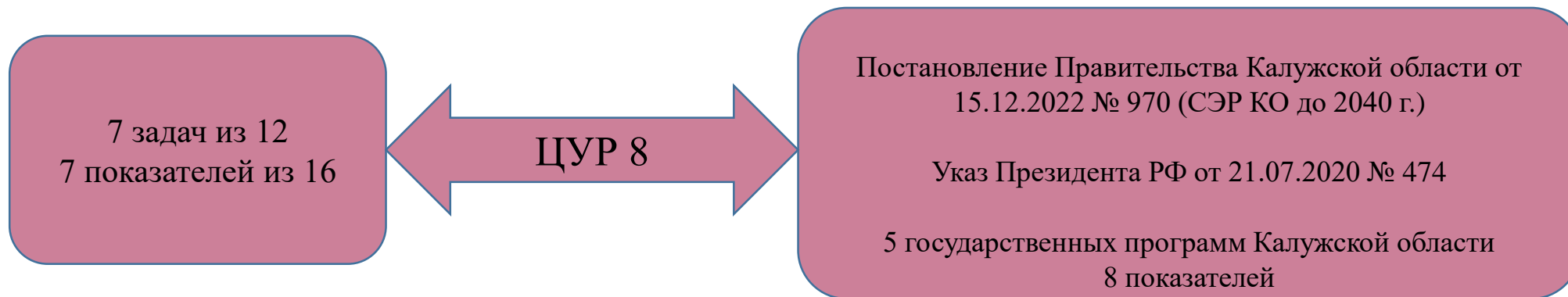
Содействие поступательному, всеохватному и устойчивому экономическому росту, полной и производительной занятости и достойной работе для всех

Постановление Правительства Калужской области от 26.02.2019 № 122 (ред. от 15.02.2021) "Об утверждении государственной программы Калужской области "Развитие туризма в Калужской области"

Задачи ЦУР	Показатели ЦУР	Показатель госпрограммы	Значение к 2025 году
8.9 К 2030 году обеспечить разработку и осуществление стратегий поощрения устойчивого туризма, который способствует созданию рабочих мест, развитию местной культуры и производству местной продукции	8.9.1 Непосредственный вклад туризма в совокупный ВВП и в темпы роста	Объем туристского потока в Калужской области, включая экскурсантов (тыс. чел.)	2707



Содействие поступательному, всеохватному и устойчивому экономическому росту, полной и производительной занятости и достойной работе для всех



**8 показателей не отражены в государственных программах Калужской области:**

- 8.4.1 Совокупные ресурсозатраты, ресурсозатраты на душу населения и ресурсозатраты в процентном отношении к ВВП;
- 8.4.2 Совокупное внутреннее материальное потребление, внутреннее материальное потребление на душу населения и внутреннее материальное потребление в процентном отношении к ВВП;
- 8.7.1 Доля и число детей в возрасте от 5 до 17 лет, занятых детским трудом, в разбивке по полу и возрасту;
- 8.8.2 Уровень соблюдения государством трудовых прав (свободы объединений и заключения коллективных трудовых договоров) на основе документальных источников Международной организации труда (МОТ) и национального законодательства в разбивке по полу и миграционному статусу;
- 8.10.1 Число а) филиалов коммерческих банков на 100 000 взрослых и б) банкоматов на 100 000 взрослых;
- 8.10.2 Доля взрослых (15 лет и старше), имеющих счет в банке или ином финансовом учреждении или пользующихся услугами операторов мобильных финансовых услуг;
- 8.а.1 Объем обязательств и выплат в рамках инициативы «Помощь в торговле»;
- 8.Б.1 Наличие разработанной и осуществляемой национальной стратегии молодежной занятости в качестве отдельной стратегии или в рамках национальной стратегии в области занятости.



## Создание стойкой инфраструктуры, содействие всеохватной и устойчивой индустриализации и инновация

Указ Президента РФ от 21.07.2020 № 474

"О национальных целях развития Российской Федерации на период до 2030 года"

Задачи ЦУР	Показатели ЦУР	Цели Указа	Показатели Указа
<p>9.1 Развивать качественную, надежную, устойчивую и стойкую инфраструктуру, включая региональную и трансграничную инфраструктуру, в целях поддержки экономического развития и благополучия людей, уделяя особое внимание обеспечению недорогого и равноправного доступа для всех</p>	<p>9.1.1 Доля сельского населения, проживающего в пределах 2 км от всесезонной дороги</p> <p>9.1.2 Объем пассажирских и грузовых перевозок в разбивке по видам транспорта</p>	<p>Комфортная и безопасная среда для жизни</p>	<p>Обеспечение доли дорожной сети в крупнейших городских агломерациях, соответствующей нормативным требованиям, на уровне не менее 85 процентов</p>
<p>9.2 Содействовать всеохватной и устойчивой индустриализации и к 2030 году существенно повысить уровень занятости в промышленности и долю промышленного производства в валовом внутреннем продукте в соответствии с национальными условиями и удвоить соответствующие показатели в наименее развитых странах</p>	<p>9.2.1 Добавленная стоимость, создаваемая в обрабатывающей промышленности, в процентном отношении к ВВП и на душу населения</p> <p>9.2.2 Занятость в обрабатывающей промышленности в процентах от общей занятости</p>	<p>Достойный, эффективный труд и успешное предпринимательство</p>	<p>Обеспечение темпа роста валового внутреннего продукта страны выше среднемирового при сохранении макроэкономической стабильности</p>



## Создание стойкой инфраструктуры, содействие всеохватной и устойчивой индустриализации и инновация

Указ Президента РФ от 21.07.2020 № 474

О национальных целях развития Российской Федерации на период до 2030 года"

Задачи ЦУР	Показатели ЦУР	Цели Указа	Показатели Указа
<p>9.3 Расширить доступ мелких промышленных и прочих предприятий, особенно в развивающихся странах, к финансовым услугам, в том числе к недорогим кредитам, и усилить их интеграцию в производственно-сбытовые цепочки и рынки</p>	<p>9.3.1 Доля мелких предприятий в совокупном объеме чистой продукции промышленности</p> <p>9.3.2 Доля мелких предприятий, имеющих кредит или кредитную линию</p>	<p>Достойный, эффективный труд и успешное предпринимательство</p>	<p>Реальный рост инвестиций в основной капитал не менее 70 процентов по сравнению с показателем 2020 года;</p> <p>реальный рост экспорта несырьевых неэнергетических товаров не менее 70 процентов по сравнению с показателем 2020 года;</p> <p>увеличение численности занятых в сфере малого и среднего предпринимательства, включая индивидуальных предпринимателей и самозанятых, до 25 млн. человек</p>
<p>9.4 К 2030 году модернизировать инфраструктуру и переоборудовать промышленные предприятия, сделав их устойчивыми за счет повышения эффективности использования ресурсов и более широкого применения чистых и экологически безопасных технологий и промышленных процессов, с участием всех стран в соответствии с их индивидуальными возможностями</p>	<p>9.4.1 Выбросы CO<sub>2</sub> на единицу добавленной стоимости</p>		





Создание стойкой инфраструктуры, содействие всеохватной и устойчивой индустриализации и инновация

Указ Президента РФ от 21.07.2020 № 474

"О национальных целях развития Российской Федерации на период до 2030 года"

Задачи ЦУР	Показатели ЦУР	Цели Указа	Показатели Указа
9. с Существенно расширить доступ к информационно-коммуникационным технологиям и стремиться к обеспечению всеобщего и недорогого доступа к Интернету в наименее развитых странах к 2020 году	9.с.1 Доля населения, охваченного мобильными сетями, в разбивке по технологиям	Цифровая трансформация	Увеличение доли массовых социально значимых услуг, доступных в электронном виде, до 95 процентов; рост доли домохозяйств, которым обеспечена возможность широкополосного доступа к информационно-телекоммуникационной сети Интернет, до 97 процентов; увеличение вложений в отечественные решения в сфере информационных технологий в четыре раза по сравнению с показателем 2019 года



Создание стойкой инфраструктуры, содействие всеохватной и устойчивой индустриализации и инновация

Постановление Правительства Калужской области от 15.12.2022 № 970

"О Стратегии социально-экономического развития Калужской области до 2040 года"

Задачи ЦУР	Показатели ЦУР	Показатель СЭР	Значение показателя СЭР
<p>9.с Существенно расширить доступ к информационно-коммуникационным технологиям и стремиться к обеспечению всеобщего и недорогого доступа к Интернету в наименее развитых странах к 2020 году</p>	<p>9.с.1 Доля населения, охваченного мобильными сетями, в разбивке по технологиям</p>	<p>Достижение "цифровой зрелости" ключевых отраслей экономики и социальной сферы, в том числе здравоохранения и образования, а также государственного управления <i>(Процент)</i></p>	<p>План 2024 года – 77,8 План 2030 года – 100,0 План 2040 года – 100,0</p>
<p>9.1 Развивать качественную, надежную, устойчивую и стойкую инфраструктуру, включая региональную и трансграничную инфраструктуру, в целях поддержки экономического развития и благополучия людей, уделяя особое внимание обеспечению недорогого и равноправного доступа для всех</p>	<p>9.1.1 Доля сельского населения, проживающего в пределах 2 км от всесезонной дороги</p>	<p>1. Протяженность автомобильных дорог общего пользования с тверд. покрытием 2. Удельный вес автомобильных дорог с твердым покрытием 3. Доля протяженности автомобильных дорог общего пользования регионального и межмуниципального значения, соответствующих нормативным требованиям</p>	<p>1. План 2024 года – 10 402,5 км План 2030 года – 10 425,6 км План 2040 года – 10 471,6 км  2. План 2024 года – 64,64 % План 2030 года – 64,78 % План 2040 года – 65,06 %  3. План 2024 года – 53,4 % План 2030 года – 54,4 % План 2040 года – 54,8 %</p>



**Создание стойкой инфраструктуры, содействие всеохватной и устойчивой индустриализации и инновация**

Постановление Правительства Калужской области от 15.12.2022 № 970

"О Стратегии социально-экономического развития Калужской области до 2040 года"

Задачи ЦУР	Показатели ЦУР	Показатель СЭР	Значение показателя СЭР
<p>9.2 Содействовать всеохватной и устойчивой индустриализации и к 2030 году существенно повысить уровень занятости в промышленности и долю промышленного производства в валовом внутреннем продукте в соответствии с национальными условиями и удвоить соответствующие показатели в наименее развитых странах</p>	<p>9.2.1 Добавленная стоимость, создаваемая в обрабатывающей промышленности, в процентном отношении к ВВП и на душу населения</p>	<p>Индекс промышленного производства (% к пред. году в сопост. ценах)</p>	<p>План 2024 года – 105,0 План 2030 года – 104,4 План 2040 года – 103,5</p>
<p>9.3 Расширить доступ мелких промышленных и прочих предприятий, особенно в развивающихся странах, к финансовым услугам, в том числе к недорогим кредитам, и усилить их интеграцию в производственно-сбытовые цепочки и рынки</p>	<p>9.3.1 Доля мелких предприятий в совокупном объеме чистой продукции промышленности</p>	<p>1. Количество малых и средних предприятий, включая микропредприятия, и индивидуальных предпринимателей (на конец года)  2. Среднесписочная численность работников малых и средних предприятий, включая микропредприятия и индивидуальных предпринимателей</p>	<p>1. План 2024 года – 43 034 ед. План 2030 года – 44 056 ед. План 2040 года – 52 792 ед.  2. План 2024 года – 111,2 тыс. чел. План 2030 года – 112,5 тыс. чел. План 2040 года – 137,3 тыс. чел.</p>



Создание стойкой инфраструктуры, содействие всеохватной и устойчивой индустриализации и инновация

Постановление Правительства Калужской области от 15.12.2022 № 970

"О Стратегии социально-экономического развития Калужской области до 2040 года"

Задачи ЦУР	Показатели ЦУР	Показатель СЭР	Значение показателя СЭР
<p>9.5 Активизировать научные исследования, нарастить технологический потенциал промышленных секторов во всех странах, особенно развивающихся странах, в том числе путем стимулирования к 2030 году инновационной деятельности и значительного увеличения числа работников в сфере научно-исследовательских и опытно-конструкторских работ (НИОКР) в расчете на 1 миллион человек, а также государственных и частных расходов на НИОКР</p>	<p>9.5.2 Количество исследователей (в эквиваленте полной занятости) на миллион жителей</p>	<p>Количество организаций, занимающихся научными исследованиями и разработками</p>	<p>План 2024 года – 48 ед. План 2030 года – 53 ед. План 2040 года – 57 ед.</p>



## Создание стойкой инфраструктуры, содействие всеохватной и устойчивой индустриализации и инновация

Постановление Правительства Калужской области от 25.03.2019 № 171 "Об утверждении государственной программы Калужской области "Экономическое развитие в Калужской области"

Задачи ЦУР	Показатели ЦУР	Показатель госпрограммы	Значение к 2025 году
<p>9.2 Содействовать всеохватной и устойчивой индустриализации и к 2030 году существенно повысить уровень занятости в промышленности и долю промышленного производства в валовом внутреннем продукте в соответствии с национальными условиями и удвоить соответствующие показатели в наименее развитых страна</p>	<p>9.2.2 Занятость в обрабатывающей промышленности в процентах от общей занятости</p>	<p>Количество новых производств, открытых на территории Калужской области (нарастающим итогом)</p>	<p>141 ед.</p>
		<p>Количество новых рабочих мест, созданных в Калужской области (нарастающим итогом)</p>	<p>33,4 тыс. раб. мест</p>
<p>9.5 Активизировать научные исследования, наращивать технологический потенциал промышленных секторов во всех странах, особенно развивающихся странах, в том числе путем стимулирования к 2030 году инновационной деятельности и значительного увеличения числа работников в сфере научно-исследовательских и опытно-конструкторских работ (НИОКР) в расчете на 1 миллион человек, а также государственных и частных расходов на НИОКР</p>	<p>9.5.1 Доля расходов на научно-исследовательские и опытноконструкторские работы в ВВП</p>	<p>Количество займов, выданных некоммерческой организацией "Фонд развития промышленности и венчурных инвестиций в научно-технической сфере Калужской области"</p>	<p>1 шт.</p>



## Создание стойкой инфраструктуры, содействие всеохватной и устойчивой индустриализации и инновация

Постановление Правительства Калужской области от 08.02.2019 № 89 "Об утверждении государственной программы Калужской области "Развитие предпринимательства и инноваций в Калужской области"

Задачи ЦУР	Показатели ЦУР	Показатель госпрограммы	Значение к 2025 году
9.3 Расширить доступ мелких промышленных и прочих предприятий, особенно в развивающихся странах, к финансовым услугам, в том числе к недорогим кредитам, и усилить их интеграцию в производственно-сбытовые цепочки и рынки	9.3.1 Доля мелких предприятий в совокупном объеме чистой продукции промышленности	Количество субъектов малого и среднего предпринимательства в расчете на 1 тыс. человек населения Калужской области	43,4 ед.
		Доля обрабатывающей промышленности в обороте субъектов малого и среднего предпринимательства (без учета индивидуальных предпринимателей)	29,4%
		Доля экспорта малых и средних предприятий в общем объеме экспорта в Калужской области	2,5 %
		Рост совокупной выручки организаций - участников высокотехнологичных промышленных и инновационных кластеров (нарастающим итогом)	93,2 млрд. руб.
	9.3.2 Доля мелких предприятий, имеющих кредит или кредитную линию	Доля кредитов субъектам малого и среднего предпринимательства в общем кредитном портфеле юридических лиц и индивидуальных предпринимателей	20,3 %



## Создание стойкой инфраструктуры, содействие всеохватной и устойчивой индустриализации и инновация

Постановление Правительства Калужской области от 31.01.2019 № 48 "Об утверждении государственной программы Калужской области "Развитие сельского хозяйства и регулирования рынков сельскохозяйственной продукции, сырья и продовольствия в Калужской области"

Задачи ЦУР	Показатели ЦУР	Показатель госпрограммы	Значение к 2025 году
9.2 Содействовать всеохватной и устойчивой индустриализации и к 2030 году существенно повысить уровень занятости в промышленности и долю промышленного производства в валовом внутреннем продукте в соответствии с национальными условиями и удвоить соответствующие показатели в наименее развитых странах	9.2.2 Занятость в обрабатывающей промышленности в процентах от общей занятости	Количество субъектов МСП, осуществляющие деятельность в сфере сельского хозяйства, в том числе за счет средств государственной поддержки, в рамках федерального проекта "Создание системы поддержки фермеров и развитие сельской кооперации" (нарастающим итогом)	-

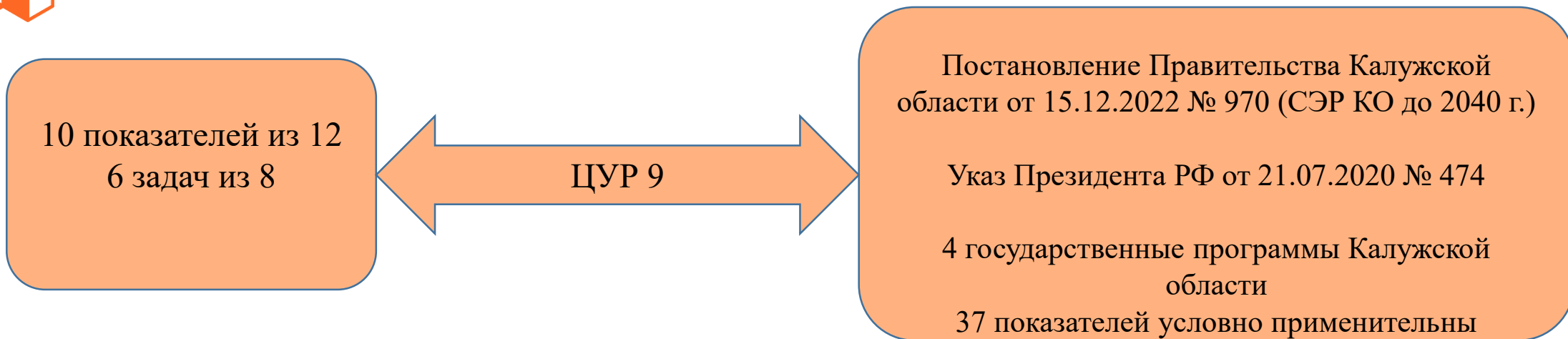


## Создание стойкой инфраструктуры, содействие всеохватной и устойчивой индустриализации и инновация

Постановление Правительства Калужской области от 27.03.2019 № 199 "Об утверждении государственной программы Калужской области "Информационное общество и повышение качества государственных и муниципальных услуг в Калужской области"

Задачи ЦУР	Показатели ЦУР	Показатель госпрограммы	Значение к 2025 году
9.с Существенно расширить доступ к информационно-коммуникационным технологиям и стремиться к обеспечению всеобщего и недорогого доступа к Интернету в наименее развитых странах к 2020 году	9.с.1 Доля населения, охваченного мобильными сетями, в разбивке по технологиям	Доля населения, проживающего в населенных пунктах на территории городских и сельских поселений Калужской области, в которых имеется возможность широкополосного доступа к сети Интернет	95%





**7 показателей не отражены в государственных программах Калужской области:**

- 9.1.1. Доля сельского населения, проживающего в пределах 2 км от всесезонной дороги;
- 9.1.2. Объем пассажирских и грузовых перевозок в разбивке по видам транспорта;
- 9.2.1. Добавленная стоимость, создаваемая в обрабатывающей промышленности, в процентном отношении к ВВП и на душу населения;
- 9.4.1. Выбросы CO2 на единицу добавленной стоимости;
- 9.5.2. Количество исследователей (в эквиваленте полной занятости) на миллион жителей;
- 9.а.1. Совокупный объем официальной международной поддержки (официальной помощи в целях развития и других потоков официального финансирования), направляемой на цели инфраструктуры;
- 9.б.1. Доля добавленной стоимости продукции среднетехнологичных и высокотехнологичных отраслей в общем объеме добавленной стоимости



## Сокращение неравенства внутри стран и между ними

Указ Президента РФ от 21.07.2020 № 474

"О национальных целях развития Российской Федерации на период до 2030 года"

Задачи ЦУР	Показатели ЦУР	Цели Указа	Показатели Указа
10.1 Сократить неравенство доходов	10.1.1. Темп роста расходов на содержание домохозяйств у наименее обеспеченных 40% населения и населения в целом	Сохранение населения, здоровье и благополучие людей	Снижение уровня бедности в два раза по сравнению с показателем 2017 года



## Сокращение неравенства внутри стран и между ними

Постановление Правительства Калужской области от 15.12.2022 № 970  
"О Стратегии социально-экономического развития Калужской области до 2040 года"

Задачи ЦУР	Показатели ЦУР	Показатель СЭР	Значение показателя
<p>10.1 К 2030 году постепенно достичь и поддерживать рост доходов наименее обеспеченных 40 процентов населения на уровне, превышающем средний по стране</p>	<p>10.1.1 Темпы роста расходов домохозяйств или доходов на душу населения среди наименее обеспеченных 40 процентов населения и среди населения в целом</p>	<p>Реальные располагаемые денежные доходы населения</p>	<p>План 2024 года - 102,3 % г/г План 2030 года – 102,1 % г/г План 2040 года – 101,88 % г/г</p>
<p>10.7 Содействовать упорядоченной, безопасной, законной и ответственной миграции и мобильности людей, в том числе с помощью проведения спланированной и хорошо продуманной миграционной политики</p>	<p>10.7.2 Доля стран, проводящих миграционную политику, способствующую упорядоченной, безопасной, законной и ответственной миграции и мобильности людей</p>	<p>Миграционный прирост (убыль)</p>	<p>План 2024 года - 7,8 тыс. чел. План 2030 года – 7,0 тыс. чел. План 2040 года – 18,0 тыс. чел.</p>

# 10 УМЕНЬШЕНИЕ НЕРАВЕНСТВА



## Сокращение неравенства внутри стран и между ними

2 задачи из 10  
2 показателя из 13

ЦУР 10

Постановление Правительства Калужской области от  
15.12.2022 № 970 (СЭР КО до 2040 г.)

Указ Президента РФ от 21.07.2020 № 474

### Ни один из показателей не нашел отражения в государственных программах Калужской области:

- Доля населения, живущего на менее чем половину среднего дохода;
- Доля дискриминированного населения за последние 12 месяцев (на основе дискриминации, запрещенной международными правами человека);
- Доля оплаты труда в ВВП, включая зарплаты и социальные выплаты;
- Показатели финансовой устойчивости;
- Доля членства и прав голоса развивающихся стран в международных организациях;
- Затраты нанятых на трудоустройство как доля годового дохода в стране назначения;
- Количество стран, внедривших хорошо управляемую миграционную политику;
- Доля тарифов на импорт из наименее развитых и развивающихся стран с нулевыми тарифами;
- Объём потока ресурсов для развития, по странам-получателям и донорам (например, официальная помощь в целях развития, прямые иностранные инвестиции и др.);
- Отношение затрат на международный перевод мигрантами денежных средств к сумме перевода



## Обеспечение открытости, безопасности, жизнестойкости и экологической устойчивости городов и населенных пунктов

Указ Президента РФ от 21.07.2020 № 474

"О национальных целях развития Российской Федерации на период до 2030 года"

Задачи ЦУР	Показатели ЦУР	Цели Указа	Показатели Указа
<p>11.1 К 2030 году обеспечить всеобщий доступ к достаточному, безопасному и недорогому жилью и основным услугам и благоустроить трущобы</p>	<p>11.1.1 Доля городского населения, проживающего в трущобах, неформальных поселениях или в неудовлетворительных жилищных условиях</p>	<p>Комфортная и безопасная среда для жизни</p>	<p>Улучшение жилищных условий не менее 5 млн. семей ежегодно и увеличение объема жилищного строительства не менее чем до 120 млн. кв. метров в год;</p>
			<p>Улучшение качества городской среды в полтора раза;</p>
			<p>Обеспечение доли дорожной сети в крупнейших городских агломерациях, соответствующей нормативным требованиям, на уровне не менее 85 процентов</p>
			<p>Создание устойчивой системы обращения с твердыми коммунальными отходами, обеспечивающей сортировку отходов в объеме 100 процентов и снижение объема отходов, направляемых на полигоны, в два раза;</p>
			<p>Снижение выбросов опасных загрязняющих веществ, оказывающих наибольшее негативное воздействие на окружающую среду и здоровье человека, в два раза</p>



Обеспечение открытости, безопасности, жизнестойкости и экологической устойчивости городов и населенных пунктов

Постановление Правительства Калужской области от 15.12.2022 № 970  
"О Стратегии социально-экономического развития Калужской области до 2040 года"

Задачи ЦУР	Показатели ЦУР	Показатель СЭР	Значение показателя СЭР
<p>11.3 К 2030 году расширить масштабы открытой для всех и экологически устойчивой урбанизации и возможности для комплексного и устойчивого планирования населенных пунктов и управления ими на основе широкого участия во всех странах</p>	<p>11.3.1 Соотношение темпов застройки и темпов роста населения</p>	<p>Прирост обеспеченности жилой площадью (увеличение доступной жилой площади в расчете на 1 жителя региона), кв. м/ чел</p>	<p>План 2024 года – 0,83 План 2030 года – 0,88 План 2040 года – 1,98</p>
		<p>Ввод в действие жилых домов, тыс. кв.м. в общей площади</p>	<p>План 2024 года – 872 План 2030 года – 902 План 2040 года – 1070</p>
		<p>Индекс физического объема работ, выполненных по виду деятельности «Строительство», % к предыдущ. году в сопоставимых ценах</p>	<p>План 2024 года – 101,0 План 2030 года – 101,0 План 2040 года – 103,0</p>



## Обеспечение открытости, безопасности, жизнестойкости и экологической устойчивости городов и населенных пунктов

Постановление Правительства Калужской области от 15.12.2022 № 970  
"О Стратегии социально-экономического развития Калужской области до 2040 года"

Задачи ЦУР	Показатели ЦУР	Показатель СЭР	Значение показателя СЭР
<p>11.6 К 2030 году уменьшить негативное экологическое воздействие городов в пересчете на душу населения, в том числе посредством уделения особого внимания качеству воздуха и удалению городских и других отходов</p>	<p>11.6.1 Доля коммунально-бытовых твердых отходов, которые собираются и удаляются на контролируемых объектах, от общей массы коммунально-бытовых твердых отходов, в разбивке по городам</p>	<p>Сводный индекс обработки (сортировки), утилизации захоронения твердых коммунальных отходов</p>	<p>План 2024 года – 49,5 % План 2030 года – 84,8 % План 2040 года – 100,0 %</p>
<p>11.а Поддерживать позитивные экономические, социальные и экологические связи между городскими, пригородными и сельскими районами на основе повышения качества планирования национального и регионального развития</p>	<p>11.а.1 Число стран, в которых приняты национальные программы развития городов или региональные планы застройки, в которых а) учитывается динамика численности населения; б) предусмотрено сбалансированное территориальное развитие; и с) расширены возможности маневра бюджетными средствами</p>	<p>Прирост среднего индекса качества городской среды по отношению к 2019 году, в % к базовому году</p>	<p>План 2024 года – 23 План 2030 года – 52 План 2040 года – 100</p>



## Обеспечение открытости, безопасности, жизнестойкости и экологической устойчивости городов и населенных пунктов

Постановление Правительства Калужской области от 31.01.2019 № 52 "Об утверждении государственной программы Калужской области "Обеспечение доступным и комфортным жильем и коммунальными услугами населения Калужской области"

Задачи ЦУР	Показатели ЦУР	Показатель госпрограммы	Значение к 2024 году
<p>11.1 К 2030 году обеспечить всеобщий доступ к достаточному, безопасному и недорогому жилью и основным услугам и благоустроить трущобы</p>	<p>11.1.1 Доля городского населения, проживающего в трущобах, неформальных поселениях или в неудовлетворительных жилищных условиях</p>	<p>Количество граждан, расселенных из аварийного жилищного фонда</p>	<p>0 чел</p>
		<p>Количество квадратных метров расселенного аварийного жилищного фонда</p>	<p>0 тыс. кв.м.</p>
		<p>Количество граждан - пострадавших соинвесторов строительства жилья, решивших жилищную проблему</p>	<p>50 чел</p>
		<p>Количество молодых семей, получивших свидетельство о праве на получение социальной выплаты на приобретение (строительство) жилья</p>	<p>125 ед.</p>





## Обеспечение открытости, безопасности, жизнестойкости и экологической устойчивости городов и населенных пунктов

Постановление Правительства Калужской области от 06.02.2019 № 68 "Об утверждении государственной программы Калужской области "Развитие дорожного хозяйства Калужской области"

Задачи ЦУР	Показатели ЦУР	Показатель госпрограммы	Значение к 2025 году
<p>11.5 К 2030 году существенно сократить число погибших и пострадавших и значительно уменьшить прямой экономический ущерб в виде потерь мирового валового внутреннего продукта в результате бедствий, в том числе связанных с водой, уделяя особое внимание защите малоимущих и уязвимых групп населения</p>	<p>11.5.1 Число погибших, пропавших без вести и пострадавших непосредственно в результате бедствий на 100 тыс. чел.</p>	<p>Снижение числа лиц, погибших в дорожно-транспортных происшествиях, по отношению к 2017 году</p>	<p>81,5%</p>
		<p>Число лиц, погибших в дорожно-транспортных происшествиях</p>	<p>141 чел.</p>
		<p>Сокращение числа лиц, погибших в дорожно-транспортных происшествиях, на 10 тысяч транспортных средств по сравнению с 2017 годом</p>	<p>68 %</p>
		<p>Социальный риск (число лиц, погибших в дорожно-транспортных происшествиях, на 100 тысяч населения)</p>	<p>11,07 чел.</p>



## Обеспечение открытости, безопасности, жизнестойкости и экологической устойчивости городов и населенных пунктов

Постановление Правительства Калужской области от 25.03.2019 № 171 "Об утверждении государственной программы Калужской области "Экономическое развитие в Калужской области"

Задачи ЦУР	Показатели ЦУР	Показатель госпрограммы	Значение к 2025 году
<p>11.2 К 2030 году обеспечить, чтобы все могли пользоваться безопасными, недорогими, доступными и экологически устойчивыми транспортными системами, на основе повышения безопасности дорожного движения, в частности расширения использования общественного транспорта, уделяя особое внимание нуждам тех, кто находится в уязвимом положении, женщин, детей, инвалидов и пожилых лиц</p>	<p>11.2.1 Доля населения, имеющего удобный доступ к общественному транспорту, в разбивке по полу, возрасту и признаку инвалидности</p>	<p>Транспортная подвижность населения Калужской области</p>	<p>365 пасс. км в год на 1 жителя Калужской области</p>



## Обеспечение открытости, безопасности, жизнестойкости и экологической устойчивости городов и населенных пунктов

Постановление Правительства Калужской области от 31.01.2019 № 50 "Об утверждении государственной программы Калужской области "Формирование современной городской среды в Калужской области"

Задачи ЦУР	Показатели ЦУР	Показатель госпрограммы	Значение к 2025 году
11.3 К 2030 году расширить масштабы открытой для всех и экологически устойчивой урбанизации и возможности для комплексного и устойчивого планирования населенных пунктов и управления ими на основе широкого участия во всех странах	11.3.2 Доля городов, в которых регулярно и на демократической основе функционируют структуры, обеспечивающие прямое участие гражданского общества в градостроительном планировании и управлении городским хозяйством	Доля граждан, принявших участие в решении вопросов развития городской среды, от общего количества граждан в возрасте от 14 лет, проживающих в муниципальных образованиях, на территории которых реализуются проекты по созданию комфортной городской среды	30%
11.7 К 2030 году обеспечить всеобщий доступ к безопасным, доступным и открытым для всех зеленым зонам и общественным местам, особенно для женщин и детей, пожилых людей и инвалидов	11.7.1 Средняя доля застроенной городской территории, относящейся к открытым для всех общественным местам, с указанием доступности в разбивке по полу, возрасту и признаку инвалидности	Количество благоустроенных дворовых территорий	180 ед.
		Количество благоустроенных общественных территорий (нарастающим итогом)	467 ед.
		Доля городов с благоприятной средой от общего количества городов (индекс качества городской среды - выше 50 %)	59%



## Обеспечение открытости, безопасности, жизнестойкости и экологической устойчивости городов и населенных пунктов

Постановление Правительства Калужской области от 31.01.2019 № 52 "Об утверждении государственной программы Калужской области "Обеспечение доступным и комфортным жильем и коммунальными услугами населения Калужской области"

Задачи ЦУР	Показатели ЦУР	Показатель госпрограммы	Значение к 2024 году
<p>11.3 К 2030 году расширить масштабы открытой для всех и экологически устойчивой урбанизации и возможности для комплексного и устойчивого планирования населенных пунктов и управления ими на основе широкого участия во всех странах</p>	<p>11.3.1 Соотношение темпов застройки и темпов роста населения</p>	<p>Увеличение объема жилищного строительства не менее чем до 1,336 млн квадратных метров в год</p>	<p>-</p>
		<p>Объем жилищного строительства, млн кв. м в год</p>	<p>0,958 млн. кв.м</p>
		<p>Ввод жилья в рамках мероприятия по стимулированию программ развития жилищного строительства Калужской области</p>	<p>0,1084 млн. кв. м</p>



## Обеспечение открытости, безопасности, жизнестойкости и экологической устойчивости городов и населенных пунктов

Постановление Правительства Калужской области от 31.01.2019 № 49 "Об утверждении государственной программы Калужской области "Развитие культуры в Калужской области"

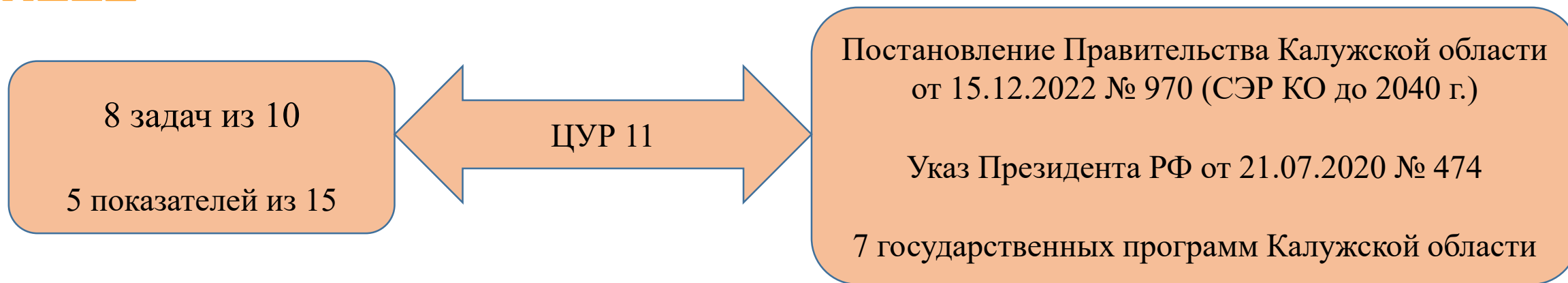
Задачи ЦУР	Показатели ЦУР	Показатель госпрограммы	Значение к 2025 году
<p>11.4 Активизировать усилия по защите и сохранению всемирного культурного и природного наследия</p>	<p>11.4.1 Общая сумма расходов (государственных и частных) в расчете на душу населения на цели сохранения и защиты всего культурного и природного наследия в разбивке по видам наследия (культурное, природное, смешанного характера и признанное объектом всемирного наследия Центром всемирного наследия), уровню государственной подведомственности (национальный, региональный и местный/ муниципальный), видам расходов (эксплуатационные расходы/капиталовложения) и видам частного финансирования (пожертвования в натуральной форме, частный некоммерческий сектор и спонсорство)</p>	<p>Доля объектов культурного наследия, находящихся в удовлетворительном состоянии, в общем количестве объектов культурного наследия федерального, регионального и местного (муниципального) значения</p>	<p>43,2 %</p>



## Обеспечение открытости, безопасности, жизнестойкости и экологической устойчивости городов и населенных пунктов

Постановление Правительства Калужской области от 12.02.2019 № 98 "Об утверждении государственной программы Калужской области "Охрана окружающей среды в Калужской области"

Задачи ЦУР	Показатели ЦУР	Показатель госпрограммы	Значение к 2025 году
11.6 К 2030 году уменьшить негативное экологическое воздействие городов в пересчете на душу населения, в том числе посредством уделения особого внимания качеству воздуха и удалению городских и других отходов	11.6.1 Доля коммунально-бытовых твердых отходов, которые собираются и удаляются на контролируемых объектах, от общей массы коммунально-бытовых твердых отходов, в разбивке по городам	Доля твердых коммунальных отходов, направленных на утилизацию, в общем объеме образованных твердых коммунальных отходов	-
		Доля направленных на утилизацию отходов, выделенных в результате раздельного накопления и обработки (сортировки) твердых коммунальных отходов, в общей массе образованных твердых коммунальных отходов	9%
		Доля направленных на захоронение твердых коммунальных отходов, в том числе прошедших обработку (сортировку), в общей массе образованных твердых коммунальных отходов	91%
	11.6.2 Среднегодовой уровень содержания мелких твердых частиц (например, класса PM2.5 и PM10) в атмосфере городов (в пересчете на численность населения)	Доля уловленных и обезвреженных загрязняющих атмосферу веществ в общем количестве отходящих загрязняющих веществ от стационарных источников	93%
Выбросы загрязняющих атмосферу веществ, отходящих от стационарных источников, по отношению к 2007 году		-	



**8 показателей не отражены в государственных программах Калужской области:**

- 11.5.2 Прямые экономические потери в процентном отношении к общемировому ВВП, ущерб важнейшим объектам инфраструктуры и число обусловленных бедствиями сбоев в работе основных служб;
- 11.7.2 Доля лиц, подвергшихся физическим или сексуальным домогательствам, в разбивке по полу, возрасту, признаку инвалидности и месту происшествия за последние 12 месяцев;
- 11.а.1 Число стран, в которых приняты национальные программы развития городов или региональные планы застройки, в которых а) учитывается динамика численности населения; б) предусмотрено сбалансированное территориальное развитие; и с) расширены возможности маневра бюджетными средствами;
- 11.б.1 Число стран, принявших и осуществляющих национальные стратегии снижения риска бедствий в соответствии с Сендайской рамочной программой по снижению риска бедствий на 2015-2030 годы;
- 11.б.2 Доля местных органов власти, принявших и осуществляющих местные стратегии снижения риска бедствий в соответствии с национальными стратегиями снижения риска бедствий



## Обеспечение перехода к рациональным моделям потребления и производства

Указ Президента РФ от 07.05.2018 № 204

«О национальных целях и стратегических задачах развития Российской Федерации на период до 2024 года»

Задачи ЦУР	Показатели ЦУР	Цели Указа (Задачи)	Показатели Указа
<p>12.1 Осуществлять Десятилетнюю стратегию действий по переходу к использованию рациональных моделей потребления и производства с участием всех стран, причем первыми к ней должны приступить развитые страны, и с учетом развития и потенциала развивающихся стран</p> <p>12.2 К 2030 году добиться рационального освоения и эффективного использования природных ресурсов</p>	<p>12.1.1 Число стран, имеющих национальный план действий по переходу к рациональным моделям потребления и производства или включивших рациональное потребление и производство в качестве приоритета или задачи в национальную стратегию</p> <p>12.2.1 Совокупные ресурсозатраты и ресурсозатраты на душу населения и в процентном отношении к ВВП</p> <p>12.2.2 Совокупное внутреннее материальное потребление и внутреннее материальное потребление на душу населения и в процентном отношении к ВВП</p>	<p>Применение всеми объектами, оказывающими значительное негативное воздействие на окружающую среду, системы экологического регулирования, основанной на использовании наилучших доступных технологий</p>	<p>эффективное обращение с отходами производства и потребления, включая ликвидацию всех выявленных на 1 января 2018 г. несанкционированных свалок в границах городов</p>





Задачи ЦУР	Показатели ЦУР	Цели Указа (Задачи)	Показатели Указа
<p>12.3 К 2030 году сократить вдвое в пересчете на душу населения общемировое количество пищевых отходов на розничном и потребительском уровнях и уменьшить потери продовольствия в производственно-сбытовых цепочках, в том числе послеуборочные потери</p> <p>12.4 К 2020 году добиться экологически рационального использования химических веществ и всех отходов на протяжении всего их жизненного цикла в соответствии с согласованными международными принципами и существенно сократить их попадание в воздух, воду и почву, чтобы свести к минимуму их негативное воздействие на здоровье людей и окружающую среду</p> <p>12.5 К 2030 году существенно уменьшить объем отходов путем принятия мер по предотвращению их образования, их сокращению, переработке и повторному использованию</p>	<p>12.3.1 Глобальный индекс потерь продовольствия</p> <p>12.4.1 Число сторон международных многосторонних экологических соглашений по опасным и иным химическим веществам и отходам, выполняющих свои обязательства и обязанности по передаче информации в соответствии с требованиями каждого соглашения</p> <p>12.4.2 Образование опасных отходов на душу населения и доля обрабатываемых опасных отходов в разбивке по видам обработки</p> <p>12.5.1 Национальный уровень переработки отходов, масса утилизированных материалов в тоннах</p>	<p>1. Формирование комплексной системы обращения с твердыми коммунальными отходами, включая ликвидацию свалок и рекультивацию территорий, на которых они размещены, создание условий для вторичной переработки всех запрещенных к захоронению отходов производства и потребления</p> <p>2. Создание и эффективное функционирование во всех субъектах Российской Федерации системы общественного контроля, направленной на выявление и ликвидацию несанкционированных свалок</p> <p>3. Создание современной инфраструктуры, обеспечивающей безопасное обращение с отходами I и II классов опасности, и ликвидация наиболее опасных объектов накопленного экологического вреда</p>	<p>1. Эффективное обращение с отходами производства и потребления, включая ликвидацию всех выявленных на 1 января 2018 г. несанкционированных свалок в границах городов</p> <p>2. Кардинальное снижение уровня загрязнения атмосферного воздуха в крупных промышленных центрах, в том числе уменьшение не менее чем на 20 процентов совокупного объема выбросов загрязняющих веществ в атмосферный воздух в наиболее загрязненных городах</p>



Задачи ЦУР	Показатели ЦУР	Цели Указа (Задачи)	Показатели Указа
<p>12.3 К 2030 году сократить вдвое в пересчете на душу населения общемировое количество пищевых отходов на розничном и потребительском уровнях и уменьшить потери продовольствия в производственно-сбытовых цепочках, в том числе послеуборочные потери</p> <p>12.4 К 2020 году добиться экологически рационального использования химических веществ и всех отходов на протяжении всего их жизненного цикла в соответствии с согласованными международными принципами и существенно сократить их попадание в воздух, воду и почву, чтобы свести к минимуму их негативное воздействие на здоровье людей и окружающую среду</p> <p>12.5 К 2030 году существенно уменьшить объем отходов путем принятия мер по предотвращению их образования, их сокращению, переработке и повторному использованию</p>	<p>12.3.1 Глобальный индекс потерь продовольствия</p> <p>12.4.1 Число сторон международных многосторонних экологических соглашений по опасным и иным химическим веществам и отходам, выполняющих свои обязательства и обязанности по передаче информации в соответствии с требованиями каждого соглашения</p> <p>12.4.2 Образование опасных отходов на душу населения и доля обрабатываемых опасных отходов в разбивке по видам обработки</p> <p>12.5.1 Национальный уровень переработки отходов, масса утилизированных материалов в тоннах</p>	<p>1. Комфортная и безопасная среда для жизни.</p>	<p>- создание устойчивой системы обращения с твердыми коммунальными отходами, обеспечивающей сортировку отходов в объеме 100 процентов и снижение объема отходов, направляемых на полигоны, <b>в два раза</b>; снижение выбросов опасных загрязняющих веществ, оказывающих наибольшее негативное воздействие на окружающую среду и здоровье человека, <b>в два раза</b>; ликвидация наиболее опасных объектов накопленного вреда окружающей среде и экологическое оздоровление водных объектов, включая реку Волгу, озера Байкал и Телецкое</p>



## Обеспечение перехода к рациональным моделям потребления и производства

Паспорт национального проекта «Национальный проект "Экология"» (утв. Минприроды России)

Региональный проект «Комплексная система обращения с твердыми коммунальными отходами»

Задачи ЦУР	Показатели ЦУР	Цели (Задачи) Проекта	Показатели
<p>12.4 К 2020 году добиться экологически рационального использования химических веществ и всех отходов на протяжении всего их жизненного цикла в соответствии с согласованными международными принципами и существенно сократить их попадание в воздух, воду и почву, чтобы свести к минимуму их негативное воздействие на здоровье людей и окружающую среду</p> <p>12.5 К 2030 году существенно уменьшить объем отходов путем принятия мер по предотвращению их образования, их сокращению, переработке и повторному использованию</p>	<p>12.4.1 Число сторон международных многосторонних экологических соглашений по опасным и иным химическим веществам и отходам, выполняющих свои обязательства и обязанности по передаче информации в соответствии с требованиями каждого соглашения</p> <p>12.4.2 Образование опасных отходов на душу населения и доля обрабатываемых опасных отходов в разбивке по видам обработки</p> <p>12.5.1 Национальный уровень переработки отходов, масса утилизированных материалов в тоннах</p>	<p>1. Обеспечено снижение экологической нагрузки на население за счет сокращения захоронения твердых коммунальных отходов, в том числе прошедших обработку (сортировку)</p> <p>2. Формирование комплексной системы обращения с твердыми коммунальными отходами, включая создание условий для утилизации запрещенных к захоронению отходов</p>	<p>1.1 Доля направленных на захоронение твердых коммунальных отходов, в том числе прошедших обработку (сортировку), в общей массе образованных твердых коммунальных отходов, к 2024 году – 91,0 %;</p> <p>2.1. Доля направленных на утилизацию отходов, выделенных в результате отдельного накопления и обработки (сортировки) твердых коммунальных отходов, в общей массе образованных твердых коммунальных отходов, к 2024 году – 9,0 %.</p> <p>2.2. Доля твердых коммунальных отходов, направленных на обработку (сортировку), в общей массе образованных твердых коммунальных отходов, к 2024 году – 81,9 %.</p>



Задачи ЦУР	Показатели ЦУР	Цели (Задачи) Проекта	Показатели
<p>12.4 К 2020 году добиться экологически рационального использования химических веществ и всех отходов на протяжении всего их жизненного цикла в соответствии с согласованными международными принципами и существенно сократить их попадание в воздух, воду и почву, чтобы свести к минимуму их негативное воздействие на здоровье людей и окружающую среду</p> <p>12.5 К 2030 году существенно уменьшить объем отходов путем принятия мер по предотвращению их образования, их сокращению, переработке и повторному использованию</p>	<p>12.4.1 Число сторон международных многосторонних экологических соглашений по опасным и иным химическим веществам и отходам, выполняющих свои обязательства и обязанности по передаче информации в соответствии с требованиями каждого соглашения</p> <p>12.4.2 Образование опасных отходов на душу населения и доля обрабатываемых опасных отходов в разбивке по видам обработки</p> <p>12.5.1 Национальный уровень переработки отходов, масса утилизированных материалов в тоннах</p>	<p><b>ФП «Чистая страна»</b></p> <p>1. Ликвидация несанкционированных свалок в границах городов</p>	<p><b>ФП «Комплексная система обращения с твердыми коммунальными отходами»</b></p> <p>1.1 Численность населения, качество жизни которого улучшится в связи с ликвидацией несанкционированных свалок в границах городов, 2024 г. – 361,28 тыс. чел., 2030 г. - 0.</p> <p>1.2. Количество ликвидированных несанкционированных свалок в границах городов, 2024 год - 4 шт., 2030 год – 0.</p>



## Обеспечение перехода к рациональным моделям потребления и производства

Федеральный закон от 05.04.2013 № 44-ФЗ (ред. от 02.07.2021) «О контрактной системе в сфере закупок товаров, работ, услуг для обеспечения государственных и муниципальных нужд», п.3 ч.1 ст.32.

Задачи ЦУР	Показатели ЦУР	Цели (задачи, механизмы решения)
12.7 Содействовать обеспечению экологической практики государственных закупок в соответствии с национальными стратегиями и приоритетами	12.7.1 Число стран, осуществляющих стратегии и планы действий по экологизации государственных закупок	<b>Федеральный закон от 05.04.2013 № 44-ФЗ</b> Статья 32 часть 1: Для оценки заявок, окончательных предложений участников закупки заказчик в документации о закупке устанавливает следующие критерии: 3) качественные, функциональные и <b>экологические характеристики объекта закупки</b>





## Обеспечение перехода к рациональным моделям потребления и производства

Постановление Правительства Калужской области от 15.12.2022 № 970

"О Стратегии социально-экономического развития Калужской области до 2040 года"

Задачи ЦУР	Показатели ЦУР	Показатели СЭР	Значение показателя СЭР
<p>12.2 К 2030 году добиться рационального освоения и эффективного использования природных ресурсов</p>	<p>12.2.1 Совокупные ресурсозатраты и ресурсозатраты на душу населения и в процентном отношении к ВВП</p>	<p>Объем потребления природного газа как моторного топлива, млн куб. м в год</p> <p>Количество объектов заправки транспортных средств природным газом, шт</p>	<p>План 2024 года – 9,2 План 2030 года – 12,3 План 2040 года – 14,1</p> <p>План 2024 года – 3 План 2030 года – 6 План 2040 года – 11</p>



## Обеспечение перехода к рациональным моделям потребления и производства

Постановление Правительства Калужской области от 15.12.2022 № 970

"О Стратегии социально-экономического развития Калужской области до 2040 года"

Задачи ЦУР	Показатели ЦУР	Показатели СЭР	Значение показателя СЭР
<p>12.4 К 2020 году добиться экологически рационального использования химических веществ и всех отходов на протяжении всего их жизненного цикла в соответствии с согласованными международными принципами и существенно сократить их попадание в воздух, воду и почву, чтобы свести к минимуму их негативное воздействие на здоровье людей и окружающую среду</p> <p>12.5 К 2030 году существенно уменьшить объем отходов путем принятия мер по предотвращению их образования, их сокращению, переработке и повторному использованию</p>	<p>12.4.1 Число сторон международных многосторонних экологических соглашений по опасным и иным химическим веществам и отходам, выполняющих свои обязательства и обязанности по передаче информации в соответствии с требованиями каждого соглашения</p> <p>12.5.1 Национальный уровень переработки отходов, вес переработанных материалов в тоннах</p>	<p>Сводный индекс обработки (сортировки), утилизации захоронения твердых коммунальных отходов</p>	<p>План 2024 года – 49,5 % План 2030 года – 84,8 % План 2040 года – 100,0 %</p>





## Обеспечение перехода к рациональным моделям потребления и производства

Постановление Правительства Калужской области от 26.03.2019 № 175

«Об утверждении государственной программы Калужской области «Энергосбережение и повышение энергоэффективности в Калужской области»

Задачи ЦУР	Показатели ЦУР	Цель Государственной программы Калужской области	Показатели
<p>12.1 Осуществлять Десятилетнюю стратегию действий по переходу к использованию рациональных моделей потребления и производства с участием всех стран, причем первыми к ней должны приступить развитые страны, и с учетом развития и потенциала развивающихся стран</p> <p>12.2 К 2030 году добиться рационального освоения и эффективного использования природных ресурсов</p>	<p>12.1.1 Число стран, имеющих национальный план действий по переходу к рациональным моделям потребления и производства или включивших рациональное потребление и производство в качестве приоритета или задачи в национальную стратегию</p> <p>12.2.1 Совокупные ресурсозатраты и ресурсозатраты на душу населения и в процентном отношении к ВВП</p> <p>12.2.2 Совокупное внутреннее материальное потребление и внутреннее материальное потребление на душу населения и в процентном отношении к ВВП</p>	<p>Обеспечение рационального и экологически ответственного использования энергии и энергетических ресурсов</p>	<p>1. Энергоемкость валового регионального продукта Калужской области (для фактических условий), кг у. т./тыс. руб.: 2021 год – 13,38; 2025 год – 12,27.</p> <p>2. Энергоемкость валового регионального продукта Калужской области (для сопоставимых условий), кг у. т./тыс. руб.: 2021 год – 13,94, 2025 год – 13,70.</p> <p>3. Удельный расход тепловой энергии в многоквартирных домах, Гкал/кв. м: 2021 год – 0,137, 2025 год – 0,133.</p> <p>4. Удельный расход холодной воды в многоквартирных домах, куб. м/чел.: 2021 год – 35,97, 2025 год – 35,93.</p> <p>5. Удельный расход горячей воды в многоквартирных домах, куб. м/чел.: 2021 год – 26,5, 2025 год – 24,51.</p> <p>6. Удельный расход электрической энергии в многоквартирных домах, кВт.ч/кв. м 2021 год – 26,5, 2025 год – 24,50.</p> <p>7. Удельный расход природного газа в многоквартирных домах с индивидуальными системами газового отопления, куб.м/кв.м: 2021 год – 0,172, 2025 год – 0,168.</p>



## Обеспечение перехода к рациональным моделям потребления и производства

Постановление Правительства Калужской области от 29.01.2020 № 52 (ред. от 20.02.2021)  
«Об утверждении государственной программы Калужской области «Развитие рынка газомоторного топлива в Калужской области»

Задачи ЦУР	Показатели ЦУР	Цель (задачи) Государственной программы	Показатели
<p>12.4 К 2020 году добиться экологически рационального использования химических веществ и всех отходов на протяжении всего их жизненного цикла в соответствии с согласованными международными принципами и существенно сократить их попадание в воздух, воду и почву, чтобы свести к минимуму их негативное воздействие на здоровье людей и окружающую среду</p> <p>12.5 К 2030 году существенно уменьшить объем отходов путем принятия мер по предотвращению их образования, их сокращению, переработке и повторному использованию</p>	<p>12.4.1. Число сторон международных многосторонних экологических соглашений по опасным и иным химическим веществам и отходам, выполняющих свои обязательства и обязанности по передаче информации в соответствии с требованиями каждого соглашения</p> <p>12.4.2. Образование опасных отходов на душу населения и доля обрабатываемых опасных отходов в разбивке по видам обработки</p> <p>12.5.1. Национальный уровень переработки отходов, масса утилизированных материалов в тоннах</p>	<p>Увеличение объемов использования природного газа в качестве моторного топлива на территории Калужской области для снижения себестоимости перевозок и уменьшения негативного влияния транспорта на окружающую среду</p> <p><b>Задача 1.</b> Стимулирование развития региональной сети газозаправочных станций. Поддержка мероприятий по развитию заправочной инфраструктуры компримированного природного газа.</p> <p><b>Задача 2.</b> Стимулирование замещения традиционных видов моторного топлива экологически более чистыми. Поддержка переоборудования существующей автомобильной техники для использования природного газа в качестве моторного топлива.</p> <p><b>Задача 3.</b> Обеспечение информационной поддержки процесса расширения использования природного газа в качестве моторного топлива. Поддержка мероприятий по информированию о преимуществах использования природного газа в качестве моторного топлива и пропаганде его применения</p>	<p>1. Объем потребления природного газа в качестве моторного топлива, млн куб. м в год: 11,20 в 2025 году</p> <p>2. Количество стационарных объектов заправки природным газом (нарастающим итогом), шт.: 3 в 2025 году</p> <p>3. Количество публикаций в периодических печатных изданиях, распространяемых на территории муниципальных образований Калужской области, о преимуществах использования природного газа в качестве моторного топлива в Калужской области, кв. см: 200 в 2025 году</p> <p>4. Количество сообщений о преимуществах использования природного газа в качестве моторного топлива в Калужской области, о значимых мероприятиях и проектах Калужской области в сфере развития рынка газомоторного топлива на новостных лентах информационных агентств, в интернет-версиях печатных средств массовой информации, на информационных каналах средств массовой информации, ед.: 1 в 2025 году</p> <p>5. Общий хронометраж выпущенных в эфир телевизионных и радио- сюжетов о преимуществах использования природного газа в качестве моторного топлива в Калужской области, о значимых мероприятиях и проектах Калужской области в сфере развития рынка газомоторного топлива, мин.: 3 в 2025 году</p>



## Обеспечение перехода к рациональным моделям потребления и производства

Постановление Правительства Калужской области от 12.02.2019 № 98 (ред. от 16.06.2021)

«Об утверждении государственной программы Калужской области «Охрана окружающей среды в Калужской области»

**Подпрограмма** «Развитие системы обращения с отходами производства и потребления»

**Региональный проект** «Формирование комплексной системы обращения с твердыми коммунальными отходами»

Задачи ЦУР	Показатели ЦУР	Цель (задачи) Государственной программы	Показатели
<p>12.4 К 2020 году добиться экологически рационального использования химических веществ и всех отходов на протяжении всего их жизненного цикла в соответствии с согласованными международными принципами и существенно сократить их попадание в воздух, воду и почву, чтобы свести к минимуму их негативное воздействие на здоровье людей и окружающую среду</p> <p>12.5 К 2030 году существенно уменьшить объем отходов путем принятия мер по предотвращению их образования, их сокращению, переработке и повторному использованию</p>	<p>12.4.1. Число сторон международных многосторонних экологических соглашений по опасным и иным химическим веществам и отходам, выполняющих свои обязательства и обязанности по передаче информации в соответствии с требованиями каждого соглашения</p> <p>12.4.2. Образование опасных отходов на душу населения и доля обрабатываемых опасных отходов в разбивке по видам обработки</p> <p>12.5.1. Национальный уровень переработки отходов, масса утилизированных материалов в тоннах</p>	<p>Эффективное обращение с отходами производства и потребления</p> <p><b>Задача 1:</b> Формирование инфраструктуры по отдельному сбору твердых коммунальных отходов, утилизации (использованию), экологически и санитарно-эпидемиологически безопасному размещению отходов на территории Калужской области.</p> <p><b>Мероприятие 1:</b> Развитие системы обращения с отходами производства и потребления, в том числе с твердыми коммунальными отходами</p> <p><b>Задача 2:</b> Обеспечение населения оказанием непрерывной услуги по сбору, транспортированию и размещению твердых коммунальных отходов.</p> <p><b>Мероприятие 2:</b> Формирование комплексной системы обращения с твердыми коммунальными отходами</p> <p><b>Задача 3:</b> Формирование инфраструктуры по отдельному сбору твердых коммунальных отходов, утилизации (использованию), экологически и санитарно-эпидемиологически безопасному размещению отходов на территории Калужской области.</p> <p><b>Мероприятие 3:</b> Развитие системы обращения с отходами производства и потребления, в том числе с твердыми коммунальными отходами</p>	<p>1. Доля направленных на захоронение твердых коммунальных отходов, в том числе прошедших обработку (сортировку), в общей массе образованных твердых коммунальных отходов: 2021 год - 91%, 2022 год - 94%, 2023 год - 91%, 2024 год - 91%, 2025 год - 91%</p> <p>2. Доля направленных на утилизацию отходов, выделенных в результате отдельного накопления и обработки (сортировки) твердых коммунальных отходов, в общей массе образованных твердых коммунальных отходов: 2021 год - 9%, 2022 год - 9%, 2023 год - 9%, 2024 год - 9%, 2025 год - 9%</p>



## Обеспечение перехода к рациональным моделям потребления и производства

Постановление Правительства Калужской области от 12.02.2019 № 98 (ред. от 16.06.2021)

«Об утверждении государственной программы Калужской области «Охрана окружающей среды в Калужской области»

**Подпрограмма** «Развитие системы обращения с отходами производства и потребления»

**Региональный проект** «Снижение негативного воздействия на окружающую среду путем ликвидации наиболее опасных объектов накопленного вреда окружающей среде и несанкционированных свалок в границах городов»

Задачи ЦУР	Показатели ЦУР	Цель (задачи) Государственной программы	Показатели
<p>12.4 К 2020 году добиться экологически рационального использования химических веществ и всех отходов на протяжении всего их жизненного цикла в соответствии с согласованными международными принципами и существенно сократить их попадание в воздух, воду и почву, чтобы свести к минимуму их негативное воздействие на здоровье людей и окружающую среду</p> <p>12.5 К 2030 году существенно уменьшить объем отходов путем принятия мер по предотвращению их образования, их сокращению, переработке и повторному использованию</p>	<p>12.4.1. Число сторон международных многосторонних экологических соглашений по опасным и иным химическим веществам и отходам, выполняющих свои обязательства и обязанности по передаче информации в соответствии с требованиями каждого соглашения</p> <p>12.4.2. Образование опасных отходов на душу населения и доля обрабатываемых опасных отходов в разбивке по видам обработки</p> <p>12.5.1. Национальный уровень переработки отходов, масса утилизированных материалов в тоннах</p>	<p><b>Цель: Эффективное обращение с отходами производства и потребления</b></p> <p><b>Задача:</b> Ликвидация свалок и рекультивация территорий, на которых они размещены, и ликвидация наиболее опасных объектов накопленного экологического вреда окружающей среде.</p> <p><b>Мероприятие:</b> Чистая страна</p>	<p>1. Количество ликвидированных несанкционированных свалок в границах городов (нарастающим итогом: 2022 год – 1 шт., 2023 год – 2 шт., 2024 год – 4 шт., 2025 год – 4 шт.,</p> <p>2. Численность населения, качество жизни которого улучшится в связи с ликвидацией несанкционированных свалок в границах городов (нарастающим итогом): 2022 – 8,24 тыс. чел., 2023 – 13,64 тыс. чел., 2024 – 355,68 тыс. чел., 2025г. - 355,68 тыс. чел.,</p> <p>3. Общая площадь восстановленных, в том числе рекультивированных, земель, подверженных негативному воздействию накопленного вреда окружающей среде: 2022 – 6,0 га, 2023 – 16,0 га, 2024 – 34,5 га. 2021г. – 34,5 га,</p> <p>4. Доля импорта оборудования для обработки и утилизации твердых коммунальных отходов: 2021 год - 39%, 2022 год – 38,0%, 2023 год – 37,0%, 2024 год – 36,0%, 2025 год – 36,0%</p>



## Обеспечение перехода к рациональным моделям потребления и производства

Постановление Правительства Калужской области от 15.02.2018 № 89 (ред. от 30.07.2018)

«Об утверждении **региональной программы** в области обращения с отходами, в том числе с твердыми коммунальными отходами, на территории Калужской области»

Приказ министерства строительства и жилищно-коммунального хозяйства Калужской области от 22.09.2016 № 496

«Об утверждении **территориальной схемы обращения с отходами**, в том числе с твердыми коммунальными отходами, в Калужской области»

Задачи ЦУР	Показатели ЦУР	Цель (задачи) Государственной программы	Показатели
<p>12.4 К 2020 году добиться экологически рационального использования химических веществ и всех отходов на протяжении всего их жизненного цикла в соответствии с согласованными международными принципами и существенно сократить их попадание в воздух, воду и почву, чтобы свести к минимуму их негативное воздействие на здоровье людей и окружающую среду</p> <p>12.5 К 2030 году существенно уменьшить объем отходов путем принятия мер по предотвращению их образования, их сокращению, переработке и повторному использованию</p>	<p>12.4.1. Число сторон международных многосторонних экологических соглашений по опасным и иным химическим веществам и отходам, выполняющих свои обязательства и обязанности по передаче информации в соответствии с требованиями каждого соглашения</p> <p>12.4.2. Образование опасных отходов на душу населения и доля обрабатываемых опасных отходов в разбивке по видам обработки</p> <p>12.5.1. Национальный уровень переработки отходов, масса утилизированных материалов в тоннах</p>	<p>Предотвращение вредного воздействия отходов производства и потребления (далее - отходы), в том числе ТКО, на здоровье человека и окружающую среду и вовлечение таких отходов в хозяйственный оборот в качестве дополнительных источников сырья</p> <p><b>Задачи:</b></p> <ol style="list-style-type: none"> <li>1. Развитие инфраструктуры по раздельному сбору, утилизации (использованию), экологически и санитарно-эпидемиологически безопасному размещению отходов, в том числе ТКО.</li> <li>2. Увеличение объемов обработки и утилизации отходов, в том числе ТКО, в целях сокращения объемов захоронения.</li> <li>3. Уменьшение негативного воздействия отходов, в том числе ТКО, на окружающую среду и здоровье населения.</li> <li>4. Формирование экологической культуры населения в сфере обращения с отходами, в том числе ТКО</li> </ol>	<p><b>2027 год:</b></p> <ol style="list-style-type: none"> <li>1. Доля отходов ТКО, направляемых на захоронение, в общем объеме образовавшихся ТКО – 55%</li> <li>2. Доля утилизированных (использованных) ТКО в общем объеме образовавшихся ТКО – 45%,</li> <li>3. Доля рекультивированной площади объектов размещения ТКО по отношению к общей площади объектов размещения ТКО – 88%,</li> <li>4. Доля объектов комплексной обработки ТКО по отношению к количеству действующих объектов размещения ТКО – 100%,</li> <li>5. Количество ТКО, вовлекаемых в хозяйственный оборот в качестве дополнительных источников сырья – 244154 тонны</li> </ol>





## Обеспечение перехода к рациональным моделям потребления и производства

Постановление Правительства Калужской области от 12.02.2019 № 98 (ред. от 16.06.2021)

«Об утверждении государственной программы Калужской области «Охрана окружающей среды в Калужской области»

**Подпрограмма** «Регулирование качества окружающей среды, повышение уровня экологического образования населения»

Задачи ЦУР	Показатели ЦУР	Цель (задачи) Государственной программы	Показатели
<p>12.4 К 2020 году добиться экологически рационального использования химических веществ и всех отходов на протяжении всего их жизненного цикла в соответствии с согласованными международными принципами и существенно сократить их попадание в воздух, воду и почву, чтобы свести к минимуму их негативное воздействие на здоровье людей и окружающую среду</p> <p>12.5 К 2030 году существенно уменьшить объем отходов путем принятия мер по предотвращению их образования, их сокращению, переработке и повторному использованию</p>	<p>12.4.1. Число сторон международных многосторонних экологических соглашений по опасным и иным химическим веществам и отходам, выполняющих свои обязательства и обязанности по передаче информации в соответствии с требованиями каждого соглашения</p> <p>12.4.2. Образование опасных отходов на душу населения и доля обрабатываемых опасных отходов в разбивке по видам обработки</p> <p>12.5.1. Национальный уровень переработки отходов, масса утилизированных материалов в тоннах</p>	<p>Обеспечение функционирования системы наблюдения за состоянием окружающей среды на территории Калужской области</p> <p><b>Задача:</b> Обеспечение функционирования системы наблюдения за состоянием окружающей среды на территории Калужской области.</p> <p><b>Мероприятие:</b> Чистый воздух.</p>	<p>Доля уловленных и обезвреженных загрязняющих атмосферу веществ в общем количестве отходящих загрязняющих веществ от стационарных источников:</p> <p>2021 год – 93%, 2022 год – 93%, 2023 год – 93%, 2024 год – 93%, 2025 год – 93%</p>



## Обеспечение перехода к рациональным моделям потребления и производства

Постановление Правительства Калужской области от 12.02.2019 № 98 (ред. от 16.06.2021)

«Об утверждении государственной программы Калужской области «Охрана окружающей среды в Калужской области»

Задачи ЦУР	Показатели ЦУР	Цель Государственной программы	Механизм реализации программы
<p>12.7 Содействовать обеспечению экологичной практики государственных закупок в соответствии с национальными стратегиями и приоритетами</p>	<p>12.7.1 Число стран, осуществляющих стратегии и планы действий по экологизации государственных закупок</p>	<p>Предупреждение негативного воздействия на окружающую среду</p>	<p>Реализация мероприятий, предусмотренных пунктами 1.5, 2.4, 3.2, 5, 6 раздела 6.1.5 подпрограммы, осуществляется посредством заключения и выполнения государственных контрактов в соответствии с Федеральным законом «О контрактной системе в сфере закупок товаров, работ, услуг для обеспечения государственных и муниципальных нужд» (раздел 6.1.4. Программы)</p>



## Обеспечение перехода к рациональным моделям потребления и производства

Постановление Правительства Калужской области от 12.02.2019 № 98 (ред. от 16.06.2021)

«Об утверждении государственной программы Калужской области «Охрана окружающей среды в Калужской области»

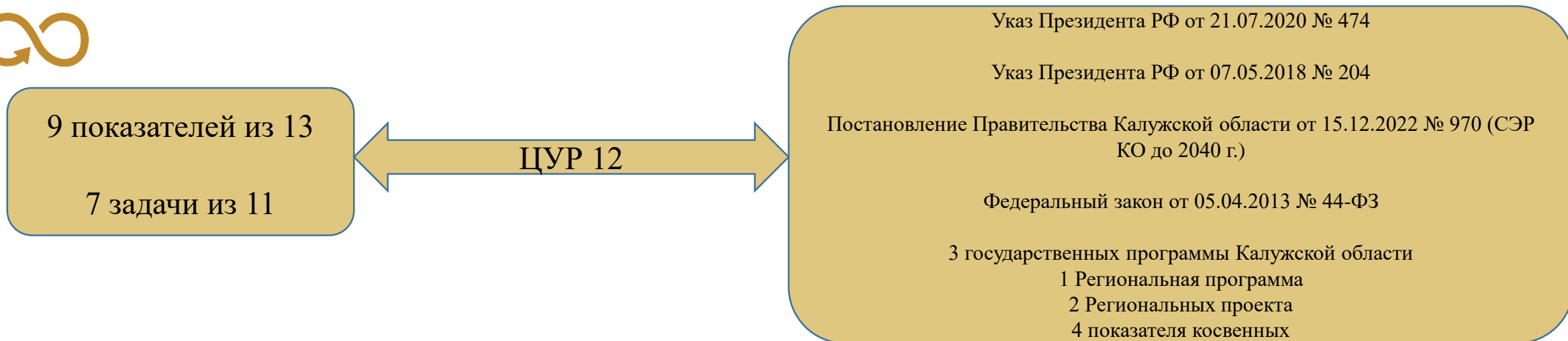
**Подпрограмма** «Регулирование качества окружающей среды, повышение уровня экологического образования населения»

Задачи ЦУР	Показатели ЦУР	Цель (задачи) Государственной программы	Показатели
12.8 К 2030 году обеспечить, чтобы люди во всем мире располагали соответствующей информацией и сведениями об устойчивом развитии и образе жизни в гармонии с природой	12.8.1 Статус воспитания в духе всемирной гражданственности и пропаганды устойчивого развития (включая просвещение по проблеме изменения климата): а) в национальной политике в сфере образования; б) в учебных программах; с) в программах подготовки учителей; д) в системе аттестации учащихся.	Предупреждение негативного воздействия на окружающую среду  <b>Задача 1.</b> Обеспечение населения достоверной информацией о состоянии окружающей среды Калужской области <b>Мероприятие 1:</b> Формирование экологической культуры населения Калужской области, развитие экологического образования и воспитания.  <b>Задача 2.</b> Обеспечение экологического просвещения населения Калужской области. <b>Мероприятие 2:</b> Развитие учреждения в сфере природопользования и экологии.	1. Доля населения области, принявшего участие в экологических мероприятиях, к общему числу населения области: к 2025 году – 71%.  2. Доля особо охраняемых природных территорий регионального значения, сведения о границах которых внесены в ЕГРН (по количеству нарастающим итогом), к 2024 году – 100%.  3. Количество выполненных предписаний по устранению правонарушений в сфере охраны окружающей среды и природопользования по отношению к общему количеству предписаний, к 2025 году – 91,1%.





## Обеспечение перехода к рациональным моделям потребления и производства



### 3 показателя отражены в государственных программах Калужской области:

12.5.1. Национальный уровень переработки отходов, масса утилизированных материалов в тоннах

12.7.1. Число стран, осуществляющих стратегии и планы действий по экологизации государственных закупок

12.8.1. Статус воспитания в духе всемирной гражданственности и пропаганды устойчивого развития (включая просвещение по проблеме изменения климата) а) в национальной политике в сфере образования; б) в учебных программах; в) в программах подготовки учителей; г) в системе аттестации учащихся

### 4 показателя отражены косвенно в государственных программах Калужской области:

12.1.1. Число стран, имеющих национальный план действий по переходу к рациональным моделям потребления и производства или включивших рациональное потребление и производство в качестве приоритета или задачи в национальную стратегию

12.2.1. Совокупные ресурсозатраты и ресурсозатраты на душу населения и в процентном отношении к ВВП

12.2.2. Совокупное внутреннее материальное потребление и внутреннее материальное потребление на душу населения и в процентном отношении к ВВП

12.4.2. Образование опасных отходов на душу населения и доля обрабатываемых опасных отходов в разбивке по видам обработки

### 6 показателей не отражены в государственных программах Калужской области:

12.3.1. Глобальный индекс потерь продовольствия

12.4.1. Число сторон международных многосторонних экологических соглашений по опасным и иным химическим веществам и отходам, выполняющих свои обязательства и обязанности по передаче информации в соответствии с требованиями каждого соглашения

12.6.1. Число компаний, публикующих отчеты о рациональном использовании ресурсов

12a.1 Объем помощи развивающимся странам в сфере научно-исследовательских и опытно-конструкторских работ в интересах обеспечения рационального потребления и производства и внедрения экологически безопасных технологий

12b.1 Число стратегий или директив и осуществляемых планов действий в области устойчивого туризма с согласованными инструментами мониторинга и оценки

12c.1 Сумма субсидий на ископаемое топливо на единицу ВВП (производство и потребление) и их доля в совокупных национальных расходах на ископаемое топливо.



## Принятие срочных мер по борьбе с изменением климата и его последствиями

Указ Президента РФ от 07.05.2018 № 204

«О национальных целях и стратегических задачах развития Российской Федерации на период до 2024 года»

Задачи ЦУР	Показатели ЦУР	Цели Указа	Показатели Указа
<p>13.2 Включить меры реагирования на изменение климата в политику, стратегии и планирование на национальном уровне</p>	<p>13.2.2 Совокупный годовой объем выбросов парниковых газов</p>	<p>Реализация комплексных планов мероприятий по снижению выбросов загрязняющих веществ в атмосферный воздух в крупных промышленных центрах, включая города Братск, Красноярск, Липецк, Магнитогорск, Медногорск, Нижний Тагил, Новокузнецк, Норильск, Омск, Челябинск, Череповец и Читы, с учетом сводных расчетов допустимого в этих городах негативного воздействия на окружающую среду</p>	<p>кардинальное снижение уровня загрязнения атмосферного воздуха в крупных промышленных центрах, в том числе уменьшение не менее чем на 20 процентов совокупного объема выбросов загрязняющих веществ в атмосферный воздух в наиболее загрязненных городах</p>
<p>13.3 Улучшить просвещение, распространение информации и возможности людей и учреждений по смягчению остроты и ослаблению последствий изменения климата, адаптации к ним и раннему предупреждению</p>	<p>13.3.1 Степень, в которой воспитание в духе глобальной гражданственности и образование в интересах устойчивого развития всесторонне учитываются в а) национальной политике в сфере образования; б) учебных планах; с) подготовке учителей; д) оценке учащихся (повтор предлагаемой корректировки показателей 4.7.1 и 12.8.1, которые приводятся в приложении III)</p>	<p>Формирование эффективной системы выявления, поддержки и развития способностей и талантов у детей и молодежи, основанной на принципах справедливости, всеобщности и направленной на самоопределение и профессиональную ориентацию всех обучающихся</p> <p>2. внедрение национальной системы профессионального роста педагогических работников, охватывающей не менее 50 процентов учителей общеобразовательных организаций</p>	<p>воспитание гармонично развитой и социально ответственной личности на основе духовно-нравственных ценностей народов Российской Федерации, исторических и национально-культурных традиций</p>



## Принятие срочных мер по борьбе с изменением климата и его последствиями

Указ Президента РФ от 21.07.2020 № 474

«О национальных целях развития Российской Федерации на период до 2030 года»

Задачи ЦУР	Показатели ЦУР	Цели Указа	Показатели Указа
<p>13.2 Включить меры реагирования на изменение климата в политику, стратегии и планирование на национальном уровне</p>	<p>13.2.2 Совокупный годовой объем выбросов парниковых газов</p>	<p>Комфортная и безопасная среда для жизни</p>	<p>Снижение выбросов опасных загрязняющих веществ, оказывающих наибольшее негативное воздействие на окружающую среду и здоровье человека, в два раза</p>
<p>13.3 Улучшить просвещение, распространение информации и возможности людей и учреждений по смягчению остроты и ослаблению последствий изменения климата, адаптации к ним и раннему предупреждению</p>	<p>13.3.1 Степень, в которой воспитание и образование в интересах устойчивого развития всесторонне учитываются в а) национальной политике в сфере образования; б) учебных планах; с) подготовке учителей; d) оценке учащихся (повтор предлагаемой корректировки показателей 4.7.1 и 12.8.1, которые приводятся в приложении III)</p>	<p>Возможности для самореализации и развития талантов</p>	<p>Создание условий для воспитания гармонично развитой и социально ответственной личности на основе духовно-нравственных ценностей народов Российской Федерации, исторических и национально-культурных традиций</p>



## Принятие срочных мер по борьбе с изменением климата и его последствиями

Постановление Правительства Калужской области от 12.02.2019 № 98

«Об утверждении государственной программы Калужской области

«Охрана окружающей среды в Калужской области»

Задачи ЦУР	Показатели ЦУР	Показатель государственной программы (подпрограммы)	Значение показателя ГП
<p>13.2 Включить меры реагирования на изменение климата в политику, стратегии и планирование на национальном уровне</p>	<p>13.2.2 Совокупный годовой объем выбросов парниковых газов</p>	<p>- проведение инвентаризации выбросов и поглощения парниковых газов, ед.;</p> <p>- уровень загрязнения атмосферного воздуха ИЗА г. Калуги, ед.</p>	<p>1 ед. (с 2018 по 2025 годы);</p> <p>не более 7 ед. (с 2018 по 2025 годы)</p>
<p>13.3 Улучшить просвещение, распространение информации и возможности людей и учреждений по смягчению остроты и ослаблению последствий изменения климата, адаптации к ним и раннему предупреждению</p>	<p>13.3.1 Степень, в которой i) воспитание в духе глобальной гражданственности и ii) образование в интересах устойчивого развития всесторонне учитываются в а) национальной политике в сфере образования; б) учебных планах; с) подготовке учителей; и d) оценке учащихся (повтор предлагаемой корректировки показателей 4.7.1 и 12.8.1, которые приводятся в приложении III)</p>	<p>Доля населения области, принявшего участие в экологических мероприятиях, к общему числу населения области, %</p>	<p>До 71 % к 2025 году</p>



## Принятие срочных мер по борьбе с изменением климата и его последствиями

Постановление Правительства Калужской области от 28.03.2019 № 201  
«Об утверждении государственной программы Калужской области  
«Безопасность жизнедеятельности на территории Калужской области»

Задачи ЦУР	Показатели ЦУР	Показатель государственной программы (подпрограммы)	Значение показателя ГП
13.1 Повысить сопротивляемость и способность адаптироваться к опасным климатическим явлениям и стихийным бедствиям во всех странах	13.1.1 Число погибших, пропавших без вести и пострадавших непосредственно в результате бедствий на 100 000 человек	Снижение числа погибших вследствие пожаров на территории Калужской области (к уровню 2017 года) *	85 % к 2025 году

\* Данный показатель отражен в ЦУР 1 «Повсеместная ликвидация нищеты во всех ее формах»  
(показатель ЦУР 13.1.1 равен показателю ЦУР 1.5.1)



## Принятие срочных мер по борьбе с изменением климата и его последствиями

3 показателей из 8

3 задач из 5

ЦУР 12

Указ Президента РФ от 21.07.2020 № 474

Указ Президента РФ от 07.05.2018 № 204

2 государственных программы Калужской области

**15** СОХРАНЕНИЕ  
ЭКОСИСТЕМ СУШИ



Защита и восстановление экосистем суши и содействие их рациональному использованию, рациональное лесопользование, борьба с опустыниванием, прекращение и обращение вспять процесса деградации земель и прекращение процесса утраты биологического разнообразия

Постановление Правительства Калужской области от 12.02.2019 № 97 «Об утверждении государственной программы Калужской области "Развитие лесного хозяйства в Калужской области»

Задачи ЦУР	Показатели ЦУР	Показатель государственной программы (подпрограммы)	Значение показателя ГП
15.1 К 2020 году обеспечить сохранение, восстановление и рациональное использование наземных и внутренних пресноводных экосистем и их услуг, в том числе лесов, водно-болотных угодий, гор и засушливых земель, в соответствии с обязательствами, вытекающими из международных соглашений	15.1.1 Площадь лесов в процентном отношении к общей площади суши	Доля площади земель лесного фонда, переданных в пользование, в общей площади земель лесного фонда	2022 год – 54,5 %, 2023 год – 55,0 %, 2025 год – 55,5 %.



**15** СОХРАНЕНИЕ  
ЭКОСИСТЕМ СУШИ



Защита и восстановление экосистем суши и содействие их рациональному использованию, рациональное лесопользование, борьба с опустыниванием, прекращение и обращение вспять процесса деградации земель и прекращение процесса утраты биологического разнообразия

Постановление Правительства Калужской области от 12.02.2019 № 97 «Об утверждении государственной программы Калужской области "Развитие лесного хозяйства в Калужской области»

Задачи ЦУР	Показатели ЦУР	Показатель государственной программы (подпрограммы)	Значение показателя ГП
15.2 К 2020 году содействовать внедрению методов рационального использования всех типов лесов, остановить обезлесение, восстановить деградировавшие леса и значительно расширить масштабы лесонасаждения и лесовосстановления во всем мире	15.2.1 Прогресс в переходе на неистощительное ведение лесного хозяйства	Отношение площади лесовосстановления и лесоразведения к площади вырубленных и погибших лесных насаждений	2022 год – 94,4 %, 2023 год – 100,0 %, 2025 год – 100,0 %.



**15** СОХРАНЕНИЕ  
ЭКОСИСТЕМ СУШИ



Защита и восстановление экосистем суши и содействие их рациональному использованию, рациональное лесопользование, борьба с опустыниванием, прекращение и обращение вспять процесса деградации земель и прекращение процесса утраты биологического разнообразия

Постановление Правительства Калужской области от 12.02.2019 № 98 «Об утверждении государственной программы Калужской области «Охрана окружающей среды в Калужской области»

Задачи ЦУР	Показатели ЦУР	Показатель государственной программы (подпрограммы)	Значение показателя ГП
<p>15.5 Незамедлительно принять значимые меры по сдерживанию деградации природных сред обитания, остановить утрату биологического разнообразия и к 2020 году обеспечить сохранение и предотвращение исчезновения видов, находящихся под угрозой вымирания</p>	<p>15.5.1 Индекс Красного списка</p>	<p>Доля видов объектов животного мира, занесенных в Красную книгу Российской Федерации (за исключением водных биологических ресурсов), в отношении которых проведены мероприятия по охране и воспроизводству, в общем количестве видов объектов животного мира, занесенных в Красную книгу Российской Федерации (за исключением водных биологических ресурсов) и обитающих на территории Калужской области</p>	<p>2022 год – 64,0 %, 2023 год – 66,0 %, 2025 год – 66,0 %.</p>

15 СОХРАНЕНИЕ  
ЭКОСИСТЕМ СУШИ



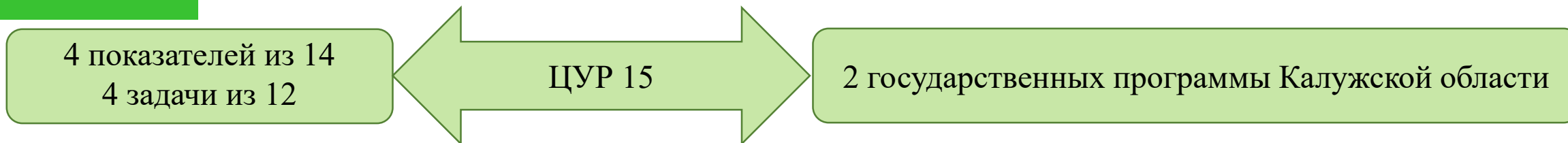
Защита и восстановление экосистем суши и содействие их рациональному использованию, рациональное лесопользование, борьба с опустыниванием, прекращение и обращение вспять процесса деградации земель и прекращение процесса утраты биологического разнообразия

Постановление Правительства Калужской области от 12.02.2019 № 97 «Об утверждении государственной программы Калужской области "Развитие лесного хозяйства в Калужской области»

Задачи ЦУР	Показатели ЦУР	Показатель государственной программы (подпрограммы)	Значение показателя ГП на 2023 год
15.7 Незамедлительно принять меры для того, чтобы положить конец браконьерству и контрабандной торговле охраняемыми видами флоры и фауны и решить проблемы, касающиеся как спроса на незаконные продукты живой природы, так и их предложения	15.7.1 Доля диких животных, являющихся объектом браконьерства или незаконного оборота, среди видов, которыми ведется торговля	Отношение фактической добычи охотничьих ресурсов к установленным лимитам добычи по отдельным видам охотничьих ресурсов	
		Лось	76,2 %
		Косуля	68,4 %
		Олень благородный	62,4 %



Защита и восстановление экосистем суши и содействие их рациональному использованию, рациональное лесопользование, борьба с опустыниванием, прекращение и обращение вспять процесса деградации земель и прекращение процесса утраты биологического разнообразия



**8 показателей не отражены в государственных программах Калужской области:**

- 15.1.2 Доля важных с точки зрения биологического разнообразия районов суши и пресноводных районов, находящихся под охраной, в разбивке по видам экосистем;
- 15.3.1 Отношение площади деградировавших земель к общей площади земель;
- 15.4.1 Доля важных с точки зрения биологического разнообразия горных районов, находящихся под охраной;
- 15.6.1 Число стран, принявших комплексы законодательных, административных и директивных мер, обеспечивающих получение выгод на справедливой и равной основе;
- 15.9.1 а) Число стран, установивших в своей национальной стратегии и плане действий в области биоразнообразия национальные целевые показатели в соответствии с Айтинской целевой задачей 2 по биоразнообразию в рамках Стратегического плана по биоразнообразию на 2011-2020 годы или аналогичные и отслеживающие ход достижения таких целевых показателей; б) интеграция биоразнообразия в национальные системы учета и отчетности, относимая к внедрению Системы эколого-экономического учета;
- 15.a.1 а) Объем официальной помощи в целях развития, выделяемой на сохранение и рациональное использование биоразнообразия; и б) поступления, полученные вследствие использования экономических инструментов сохранения биоразнообразия, и мобилизованное с помощью таких инструментов финансирование;
- 15.b.1 а) Объем официальной помощи в целях развития, выделяемой на сохранение и рациональное использование биоразнообразия; и б) поступления, полученные вследствие использования экономических инструментов сохранения биоразнообразия, и мобилизованное с помощью таких инструментов финансирование;
- 15.C.1 Доля диких животных, являющихся объектом браконьерства или незаконного оборота, среди видов, которыми ведется торговля.

**16** МИР, ПРАВОСУДИЕ  
И ЭФФЕКТИВНЫЕ  
ИНСТИТУТЫ



Содействие построению миролюбивого и открытого общества в интересах устойчивого развития, обеспечение доступа к правосудию для всех и создание эффективных, подотчетных и основанных на широком участии учреждений на всех уровнях

Постановление Правительства Калужской области от 29.12.2020 № 1012 «Об утверждении государственной программы Калужской области "Профилактика правонарушений в Калужской области»

Задачи ЦУР	Показатели ЦУР	Показатель государственной программы (подпрограммы)	Значение показателя ГП
16.1 Значительно сократить распространенность всех форм насилия и уменьшить показатели смертности от этого явления во всем мире	16.1.1 Число жертв умышленных убийств на 100 000 человек в разбивке по полу и возрасту 16.1.2 Число связанных с конфликтами смертей на 100 000 человек в разбивке по полу, возрасту и причине 16.1.3 Доля населения, в последние 12 месяцев подвергшегося а) физическому, б) психологическому и с) сексуальному насилию 16.1.4 Доля лиц, которые считают, что в их районе находиться на улице в одиночестве безопасно	Сокращение количества зарегистрированных преступлений	2022 год – 1 %, 2023 год – 1,5 %, 2025 год – 2,2 %,

**16** МИР, ПРАВОСУДИЕ  
И ЭФФЕКТИВНЫЕ  
ИНСТИТУТЫ



Содействие построению миролюбивого и открытого общества в интересах устойчивого развития, обеспечение доступа к правосудию для всех и создание эффективных, подотчетных и основанных на широком участии учреждений на всех уровнях

Приказ Министерства финансов Калужской обл. от 15.10.2019 № 246 «О ведомственной целевой программе «Совершенствование системы управления общественными финансами Калужской области»

Задачи ЦУР	Показатели ЦУР	Показатель государственной программы (подпрограммы)	Значение показателя ГП на 2022 год
16.6 Создать эффективные, подотчетные и прозрачные учреждения на всех уровнях	16.6.1 Первичные расходы правительства в процентном отношении к первоначальному утвержденному бюджету в разбивке по секторам (по кодам бюджетной классификации или аналогичным категориям)	Доля программных расходов в общем объеме расходов областного бюджета	≥ 95 %



Содействие построению миролюбивого и открытого общества в интересах устойчивого развития, обеспечение доступа к правосудию для всех и создание эффективных, подотчетных и основанных на широком участии учреждений на всех уровнях

Распоряжение руководителя администрации Губернатора Калужской области от 30.08.2019 № 178-ра «Об утверждении ведомственной целевой программы «Развитие государственной гражданской службы Калужской области»

Задачи ЦУР	Показатели ЦУР	Показатель государственной программы (подпрограммы)	Значение показателя ГП на 2022 год
16.7 Обеспечить ответственное принятие решений репрезентативными органами на всех уровнях с участием всех слоев общества	16.7.1 Доля должностей в национальных и местных учреждениях, в том числе а) в законодательных собраниях; б) на государственной службе; с) в судебных органах, в сравнении с национальным распределением в разбивке по возрастной группе, полу, признаку инвалидности и группе населения	12 Целевых индикаторов ВЦП	-

**16** МИР, ПРАВОСУДИЕ  
И ЭФФЕКТИВНЫЕ  
ИНСТИТУТЫ



Содействие построению миролюбивого и открытого общества в интересах устойчивого развития, обеспечение доступа к правосудию для всех и создание эффективных, подотчетных и основанных на широком участии учреждений на всех уровнях

3 задачи из 12  
6 показателей из 24

ЦУР 16

1 государственная программа Калужской области  
2 ведомственные целевые программы Калужской области



## Укрепление средств осуществления и активизация работы в рамках Глобального партнерства в интересах устойчивого развития

Указ Президента РФ от 21.07.2020 № 474

«О национальных целях развития Российской Федерации на период до 2030 года»

Задачи ЦУР	Показатели ЦУР	Цели Указа (Задачи)	Показатели Указа
17.8 Обеспечить к 2017 году полномасштабное функционирование банка технологий и механизма развития науки, технологий и инноваций в интересах наименее развитых стран и расширить использование высокоэффективных технологий, в частности информационно-коммуникационных технологий	17.8.1 Доля населения, пользующегося Интернетом	Цифровая трансформация	рост доли домохозяйств, которым обеспечена возможность широкополосного доступа к информационно-телекоммуникационной сети "Интернет", до 97 процентов





## Укрепление средств осуществления и активизация работы в рамках Глобального партнерства в интересах устойчивого развития

Постановление Правительства Калужской области от 25.03.2019 № 171 «Об утверждении государственной программы Калужской области «Экономическое развитие в Калужской области»

Задачи ЦУР	Показатели ЦУР	Показатель государственной программы (подпрограммы)	Значение показателя ГП
17.17 Стимулировать и поощрять эффективное партнерство между государственными организациями, между государственным и частным секторами и между организациями гражданского общества, опираясь на опыт и стратегии использования ресурсов партнеров	17.17.1 Сумма (в долларах США), выделяемая на государственно-частные партнерства в области инфраструктуры	Объем привлеченных инвестиций в рамках проектов государственно-частного партнерства, реализуемых на территории Калужской области	2022 год – 801,43 млн. руб., 2023 год – 5 963,67 млн. руб., 2024 год – 5 776,62 млн. руб., 2025 год – 2 998,6 млн. руб.

**17** ПАРТНЕРСТВО В  
ИНТЕРЕСАХ  
УСТОЙЧИВОГО РАЗВИТИЯ



Укрепление средств осуществления и активизация работы в рамках Глобального партнерства в интересах устойчивого развития

2 задачи из 19  
2 показателя из 24

ЦУР 17

Указ Президента РФ от 21.07.2020 № 474  
1 государственная программы Калужской области

# Выводы по ЦУР

- Документы стратегического планирования Калужской области в целом способствует достижению ЦУР, однако ряд задач и показателей ЦУР не имеют прямого соответствия с задачами и показателями, отраженными в Указах Президента, Стратегии социально-экономического развития Калужской области до 2040 года и государственными программами региона.
- Достижение ряда задач и показателей ЦУР не актуально для Российской Федерации в целом, а также для отдельных субъектов РФ, включая Калужскую область, в связи с высоким уровнем развития научно-производственной и социально-экономической сферы нашей страны.
- Отдельные показатели документов стратегического планирования региона опосредованно (в части отдельных компонентов) можно соотнести с задачами ЦУР, а не с показателями.
- Ряд показателей ЦУР имеют глобальное значение, не ратифицированное на конкретные страны с учетом уровня их развития.