

**Контрольно-счётная палата  
Калужской области**

**ИНФОРМАЦИЯ**

**по результатах проведённых экспертно-аналитических мероприятий  
«Анализ системы государственного управления Калужской области в контексте  
внедрения стратегического планирования на основе принципов устойчивого  
развития на период до 2030 года» и «Аудит достижения целей и показателей,  
содержащихся в документах стратегического планирования Калужской области,  
соотносящихся с целями устойчивого развития»**

**Калуга  
2023 год**

## СОДЕРЖАНИЕ

	стр.
Введение.....	4
1. Анализ степени интеграции Повестки устойчивого развития в региональный контекст .....	6
1.1. Оценка согласованности Стратегии социально-экономического развития Калужской области до 2030 года и Повестки устойчивого развития.....	6
Оценка согласованности Плана мероприятий по реализации стратегии социально-экономического развития Калужской области до 2030 года и Повестки устойчивого развития.....	8
1.3. Оценка согласованности Прогноза социально-экономического развития Калужской области на 2019-2021 годы и Повестки устойчивого развития.....	12
1.4. Оценка согласованности государственных, региональных и ведомственных целевых программ Калужской области и Повестки устойчивого развития.....	15
2. Анализ целеполагания в документах органов исполнительной власти и государственных органов Калужской области в контексте Повестки устойчивого развития.....	25
2.1. Анализ полномочий органов исполнительной власти и государственных органов Калужской области в контексте повестки устойчивого развития.....	25
2.2. Оценка системы межведомственного взаимодействия и степени вовлеченности ОИВ в процесс внедрения Повестки устойчивого развития.....	27
3. Анализ системы мониторинга реализации Повестки устойчивого развития в Калужской области (оценка подготовленности системы государственного статистического наблюдения показателей на предмет достаточности наблюдаемых показателей и своевременности предоставления информации).....	30
4. Оценка реализации показателей, содержащихся в документах стратегического планирования Калужской области, соотносящихся с Повесткой устойчивого развития.....	33
4.1. Анализ сопоставимости показателей (индикаторов), содержащихся в государственных и ведомственных целевых программах Калужской области с Повесткой устойчивого развития.....	33
4.2. Оценка исполнения показателей (индикаторов), содержащихся в государственных и ведомственных целевых программах Калужской области, соотносящихся с Повесткой устойчивого развития.....	36
5. Выводы.....	37

## Введение

Термин «устойчивое развитие» понимается как «развитие, которое удовлетворяет потребности настоящего времени, но не ставит под угрозу способность будущих поколений удовлетворять свои потребности».

Цели устойчивого развития (ЦУР) – это всеобщий призыв к действиям по искоренению нищеты, обеспечению защиты нашей планеты, повышению качества жизни и улучшению перспектив для всех людей. В 2015 году членами ООН были приняты 17 глобальных Целей устойчивого развития и 169 задач по их достижению на период до 2030 года:

ЦУР 1		Повсеместная ликвидация нищеты во всех ее формах
ЦУР 2		Ликвидация голода, обеспечение продовольственной безопасности и улучшение питания и содействие устойчивому развитию сельского хозяйства
ЦУР 3		Обеспечение здорового образа жизни и содействие благополучию для всех
ЦУР 4		Обеспечение всеохватного и справедливого качественного образования и поощрение возможности обучения на протяжении всей жизни для всех
ЦУР 5		Обеспечение гендерного равенства и расширение прав и возможностей всех женщин и девочек
ЦУР 6		Обеспечение наличия и рационального использования водных ресурсов и санитарии для всех
ЦУР 7		Обеспечение доступа к недорогим, надежным, устойчивым и современным источникам энергии для всех
ЦУР 8		Содействие поступательному, всеохватному и устойчивому экономическому росту, полной и производительной занятости и достойной работе для всех
ЦУР 9		Создание стойкой инфраструктуры, содействие всеохватной и устойчивой индустриализации и инновациям
ЦУР 10		Сокращение неравенства внутри стран и между ними

ЦУР 11		Обеспечение открытости, безопасности, жизнестойкости и экологической устойчивости городов и населенных пунктов
ЦУР 12		Обеспечение перехода к рациональным моделям потребления и производства
ЦУР 13		Принятие срочных мер по борьбе с изменением климата и его последствиями
ЦУР 14		Сохранение и рациональное использование океанов, морей и морских ресурсов в интересах устойчивого развития
ЦУР 15		Защита и восстановление экосистем суши и содействие их рациональному использованию, рациональное лесопользование, борьба с опустыниванием, прекращение и обращение вспять процесса деградации земель и прекращение процесса утраты биологического разнообразия
ЦУР 16		Содействие построению миролюбивого и открытого общества в интересах устойчивого развития, обеспечение доступа к правосудию для всех и создание эффективных, подотчетных и основанных на широком участии учреждений на всех уровнях
ЦУР 17		Укрепление средств осуществления и активизация работы в рамках Глобального партнерства в интересах устойчивого развития

Актуальность устойчивого развития из года в год подтверждается на уровне различных международных организаций. Так, советом глав государств-членов Шанхайской организации сотрудничества 16 сентября 2022 года подписана Самаркандская декларация, в которой государства-члены выразили необходимость и далее вести конструктивный и доверительный диалог, углублять эффективное многоплановое сотрудничество, прилагать все усилия для укрепления безопасности и стабильности, обеспечения устойчивого развития на пространстве ШОС. Дополнительными вызовами для экономического роста, обеспечения социального благополучия и продовольственной безопасности, а также реализации Повестки дня в области устойчивого развития на период до 2030 года, называются последствия глобального изменения климата, продолжающаяся пандемия COVID-19, нарастающая геополитическая напряженность.

Для осуществления контроля за достижением целей устойчивого развития на национальном уровне разработан перечень национальных показателей достижения ЦУР (в соответствии с резолюцией Генеральной Ассамблеи ООН A/RES/71/313 от 6 июля 2017 года по разработке национальных наборов показателей ЦУР) исходя из национальных приоритетов, местных условий и имеющегося статистического потенциала (далее – Перечень). В Перечне отражены национальные особенности и учтены задачи, определенные в Указах Президента Российской Федерации от 7 мая

2018 года № 204 «О национальных целях и стратегических задачах развития Российской Федерации на период до 2024 года» и от 21.07.2020 № 474 «О национальных целях развития Российской Федерации на период до 2030 года», стратегических документах Правительства Российской Федерации, а также национальных и федеральных проектах.

Перечень документов стратегического планирования на уровне субъекта определен статьей 11 Федерального закона от 28.06.2014 № 172-ФЗ «О стратегическом планировании в Российской Федерации».

В рамках экспертно-аналитического мероприятия был проведен анализ утвержденных документов стратегического планирования на уровне Калужской области, включая постановление Правительства Калужской области от 29.06.2009 № 250 «О Стратегии социально-экономического развития Калужской области до 2030 года», постановление Правительства Калужской области от 14.02.2019 № 107 «Об утверждении Плана мероприятий по реализации Стратегии социально-экономического развития Калужской области до 2030 года», прогнозы социально-экономического развития Калужской области на среднесрочный период, государственные программы Калужской области, а также региональных и ведомственных целевых программы.

По результатам проведенного анализа можно сделать вывод о том, что 16 из 17 ЦУР в различной степени соотносятся с положениями рассматриваемых документов стратегического планирования. ЦУР 14 «Сохранение и рациональное использование океанов, морей и морских ресурсов в интересах устойчивого развития» не пересекается ни с одним из проанализированных стратегических документов. Каждый из указанных документов стратегического планирования в различной степени соотносится с различными ЦУР. При этом ни один из рассматриваемых документов не соотносится со всеми 17 ЦУР.

## **Анализ степени интеграции Повестки устойчивого развития в региональный контекст**

### *1.1. Оценка согласованности Стратегии социально-экономического развития Калужской области до 2030 года и Повестки устойчивого развития*

Стратегия социально-экономического развития Калужской области – документ, разрабатываемый в соответствии с приоритетами государственной социально-экономической политики, с учетом прогнозов Калужской области и Российской Федерации на долгосрочный период и иных документов стратегического планирования федерального уровня.

Основные положения Стратегии социально-экономического развития Калужской области до 2030 года (далее – Стратегия) определены постановлением Правительства Калужской области от 29.06.2009 № 250 (далее – постановление № 250).

Главная цель стратегического развития Калужской области состоит в обеспечении роста качества жизни населения на основе повышения конкурентоспособности региона, устойчивого экономического развития. Реализация Стратегии предусмотрена в три этапа (1 этап: 2009-2013 годы, 2 этап: 2014-2019 годы, 3 этап: 2020-2030 годы).

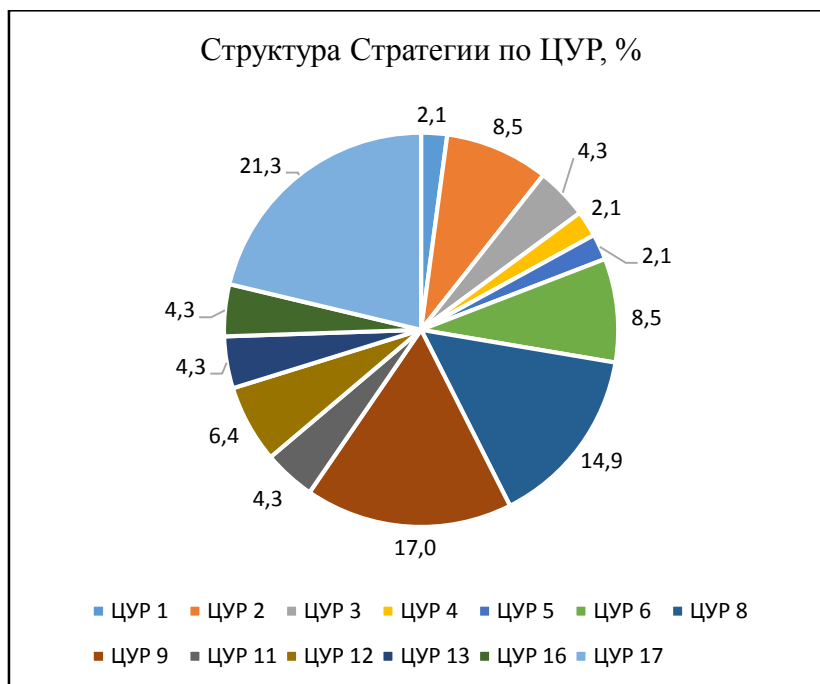
Показатели, позволяющие оценить эффективность достижения целей Стратегии, определены подразделом «Мониторинг и оценка эффективности стратегического управления» постановления № 250.

Информация, отражающая степень согласованности Стратегии социально-экономического развития Калужской области до 2030 года и Повестки устойчивого развития, размещена в приложении 1.

Двадцать показателей Стратегии социально-экономического развития Калужской области до 2030 года нашли отражение в положениях, связанных с отдельными задачами тринадцати ЦУР (ЦУР 1-6, ЦУР 8-9, ЦУР 11-13, ЦУР 16-17). При этом 10 показателей Стратегии соотносятся в той или иной мере с показателями Повестки, а 10 показателей имеют косвенную интеграцию.

Показатель Стратегии	ЦУР
Динамика численности населения	
Ожидаемая продолжительность жизни при рождении	
Общая площадь жилых помещений, приходящихся на одного жителя	
Количество субъектов малого и среднего предпринимательства, осуществляющих деятельность на территории Калужской области	
Численность занятых в сфере малого и среднего предпринимательства, включая индивидуальных предпринимателей	
Доля услуг в ВРП	
Доля инновационной продукции (услуг) в общем объеме отгруженной продукции (услуг)	
Доля разработок, выполняемых с привлечением инвестиций, от общего числа разработок	
Число зарегистрированных патентов на изобретения	
Среднегодовая динамика изменения валового регионального продукта	
Производительность труда в промышленности, среднегодовая	
Среднегодовая динамика изменения доходов бюджета	
Объем инвестиций на душу населения	
Количество созданных рабочих мест в рамках деятельности институтов развития территорий	
Удельный вес прибыльных сельхозпроизводителей в их общем числе	
Уровень бедности	
Количество иностранных и российских туристов, прибывших на территорию Калужской области	
Объем экспорта <del>сырья</del> <u>неэнергетических</u> товаров	
Среднегодовые темпы роста экспортной продукции промышленного производства	
Среднегодовые темпы роста числа экспортеров	

Не нашли отражение в Стратегии следующие ЦУР: ЦУР 7 «Обеспечение доступа к недорогим, надежным, устойчивым и современным источникам энергии для всех», ЦУР 10 «Сокращение неравенства внутри стран и между ними», ЦУР 14 «Сохранение и рациональное использование океанов, морей и морских ресурсов в интересах устойчивого развития», ЦУР 15 «Защита и восстановление экосистем суши и содействие их рациональному использованию, рациональное лесопользование, борьба с опустыниванием, прекращение и обращение вспять процесса деградации земель и прекращение процесса утраты биологического разнообразия».



Самый высокий уровень сопоставления с показателями Стратегии имеет ЦУР 17 «Укрепление средств осуществления и активизация работы в рамках Глобального партнерства» (21,3 %). Также достаточно часто показатели Стратегии пересекаются с ЦУР 9 «Создание стойкой инфраструктуры, содействие всеохватной устойчивой индустриализации и инновациям» (17,0 %).

*Оценка согласованности Плана мероприятий по реализации стратегии социально-экономического развития Калужской области до 2030 года и Повестки устойчивого развития*

План мероприятий по реализации стратегии социально-экономического развития Калужской области до 2030 года (далее – План мероприятий) – комплекс мероприятий, инициируемых, разрабатываемых, утверждаемых и осуществляемых органами государственной власти и обеспечивающих эффективное решение задач в области социально-экономического развития региона.

План мероприятий был утвержден постановлением Правительства Калужской области от 14.02.2019 № 107 «Об утверждении Плана мероприятий по реализации Стратегии социально-экономического развития Калужской области до 2030 года» (далее – постановление № 107).

Цели и задачи социально-экономического развития, показатели реализации Стратегии и их значения, комплексы мероприятий, обеспечивающие достижение долгосрочных целей социально-экономического развития и перечень государственных

программ Калужской области, обеспечивающих достижение Стратегии, определены приложением к постановлению № 107.

Информация, отражающая степень согласованности Плана мероприятий и Повестки устойчивого развития, размещена в приложении 2.

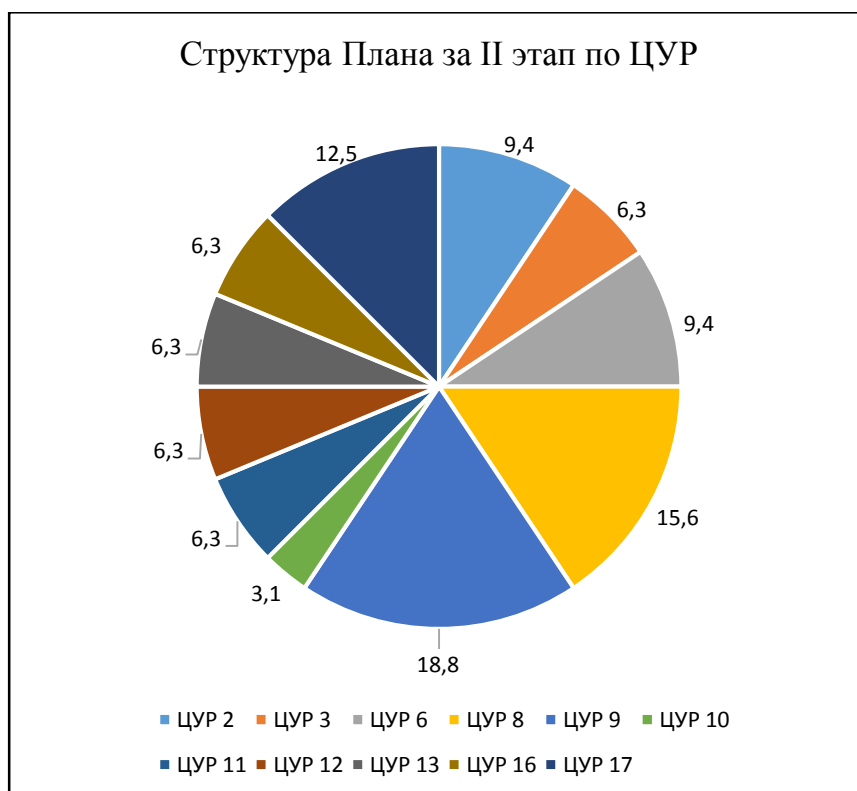
Показатели II этапа (2014-2019 годы) Плана мероприятий нашли отражение в положениях, связанных с отдельными задачами ЦУР 2-3, ЦУР 6, ЦУР 8-13, ЦУР 16-17. При этом 6 показателей Плана соотносятся в той или иной мере с показателями Повестки, а 10 показателей – имеют косвенную интеграцию.

Согласованность Плана за II этап (2014-2019 годы) с Повесткой	
Показатель Плана	ЦУР
Динамика численности населения	
Средняя продолжительность жизни	
Общая площадь жилых помещений, приходящихся на одного жителя	
Доля продукции малых предприятий в ВРП	
Количество иностранных и российских туристов, прибывших на территорию Калужской области	
Доля услуг в ВРП	
Доля инновационной продукции (услуг) в общем объеме отгруженной продукции (услуг)	
Доля разработок, выполняемых с привлечением инвестиций, от общего числа разработок	
Число зарегистрированных патентов на изобретения	
Среднегодовая динамика изменения ВРП	
Производительность труда в промышленности, среднегодовая	
Среднегодовые темпы роста экспортной продукции промышленного производства	
Среднегодовая динамика изменения доходов бюджета	
Объем инвестиций на душу населения	
Удельный вес прибыльных сельхозпроизводителей в их общем числе	
Соотношение среднемесячной зарплаты и величины прожиточного минимума	

Не нашли отражение в Плане следующие ЦУР: ЦУР 1 «Повсеместная ликвидация нищеты во всех ее формах», ЦУР 4 «Обеспечение всеохватного и справедливого качественного образования и поощрение возможности обучения на протяжении всей



жизни для всех», ЦУР 5 «Обеспечение гендерного равенства и расширение прав и возможностей всех женщин и девочек», ЦУР 7 «Обеспечение доступа к недорогим, надежным, устойчивым и современным источникам энергии для всех», ЦУР 14 «Сохранение и рациональное использование океанов, морей и морских ресурсов в интересах устойчивого развития», ЦУР 15 «Защита и восстановление экосистем суши и содействие их рациональному использованию, рациональное лесопользование, борьба с опустыниванием, прекращение и обращение вспять процесса деградации земель и прекращение процесса утраты биологического разнообразия».

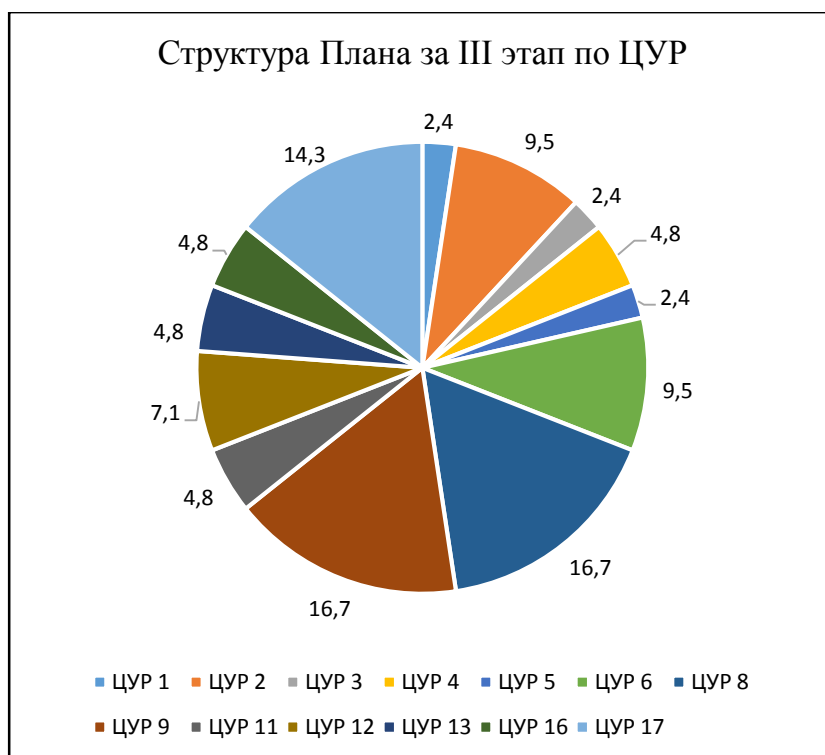


Самый высокий уровень сопоставления с показателями Плана мероприятий за II этап имеет ЦУР 9 «Создание стойкой инфраструктуры, содействие всеохватной устойчивой индустриализации и инновациям» (18,8%). Достаточно часто показатели II этапа Плана мероприятий пересекаются с ЦУР 8 «Содействие поступательному, всеохватному и устойчивому экономическому росту, полной и производительной занятости и достойной работе для всех» (15,6 %).

Показатели III этапа (2020-2030 годы) Плана мероприятий по реализации стратегии социально-экономического развития Калужской области до 2030 года нашли отражение в положениях, связанных с отдельными задачами ЦУР 1-6, ЦУР 8-9, ЦУР 11-13, ЦУР 16-17. При этом 10 показателей Плана соотносятся в той или иной мере с показателями Повестки, а 11 показателей имеют косвенную интеграцию. Не нашли отражение в Плане следующие ЦУР: ЦУР 7 «Обеспечение доступа к недорогим, надежным, устойчивым и современным источникам энергии для всех», ЦУР 14 «Сохранение и рациональное использование океанов, морей и морских ресурсов в интересах устойчивого развития», ЦУР 15 «Защита и восстановление экосистем суши и содействие их рациональному использованию, рациональное лесопользование, борьба с опустыниванием, прекращение и обращение вспять процесса деградации земель и прекращение процесса утраты биологического разнообразия».

Согласованность Плана за III этап (2020-2030 годы) с Повесткой

Показатель Плана	ЦУР
Динамика численности населения	
Ожидаемая продолжительность жизни при рождении	
Общая площадь жилых помещений, приходящихся на одного жителя	
Количество субъектов малого и среднего предпринимательства, осуществляющих деятельность на территории Калужской области	
Численность занятых в сфере малого и среднего предпринимательства, включая индивидуальных предпринимателей	
Количество иностранных и российских туристов, прибывших на территорию Калужской области	
Доля услуг в ВРП	
Доля инновационной продукции (услуг) в общем объеме отгруженной продукции (услуг)	
Доля разработок, выполняемых с привлечением инвестиций, от общего числа разработок	
Число зарегистрированных патентов на изобретения	
Среднегодовая динамика изменения валового регионального продукта	
Производительность труда в промышленности, среднегодовая	
Среднегодовые темпы роста экспортной продукции промышленного производства	
Среднегодовые темпы роста числа экспортеров	
Среднегодовая динамика изменения доходов бюджета	
Объем инвестиций на душу населения	
Количество созданных рабочих мест в рамках деятельности институтов развития территорий	
Удельный вес прибыльных сельхозпроизводителей в их общем числе	
Уровень бедности	
Создание новых мест в общеобразовательных организациях в связи с ростом числа обучающихся	
Внедрение Регионального экспортного стандарта 2.0. в 2021 году	



Самый высокий уровень сопоставления с показателями III этапа Плана имеют также ЦУР 8 «Содействие поступательному, всеохватному и устойчивому экономическому росту, полной и производительной занятости и достойной работе для всех» (16,7 %), ЦУР 9 «Создание стойкой инфраструктуры, содействие всеохватной устойчивой индустриализации и инновациям» (16,7%) и ЦУР 17 «Укрепление средств осуществления и активизация работы в рамках Глобального партнерства» (14,3%).

### *1.3. Оценка согласованности Прогноза социально-экономического развития Калужской области на 2019-2021 годы и Повестки устойчивого развития*

Прогноз социально-экономического развития Калужской области даёт представление об ожидаемых результатах развития экономики Калужской области в условиях реализации региональной политики по поддержанию благоприятного инвестиционного климата и стимулированию экономического роста с учетом оценок отраслевых министерств, муниципальных образований, а также планов развития предприятий региона.

Показатели прогноза сформированы на основе анализа складывающейся социально-экономической ситуации в регионе, предполагаемого осуществления инвестиционных проектов и соглашений на территории Калужской области и в соответствии со сценарными условиями и основными параметрами прогноза социально-экономического развития Российской Федерации.

Прогноз включает показатели, которые разделены по следующим категориям:

- валовой региональный продукт;
- население и труд;
- денежные доходы населения;
- промышленное производство;
- сельское хозяйство;
- малое предпринимательство;

- инвестиции;
- дорожная инфраструктура;
- потребительский рынок.

На основании постановления Правительства Калужской области от 30.08.2018 № 518 «О прогнозе социально-экономического развития Калужской области на 2019 год и на плановый период 2020 и 2021 годов», постановления Правительства Калужской области от 27.08.2019 № 535 «О прогнозе социально-экономического развития Калужской области на 2020 год и на плановый период 2021 и 2022 годов» и постановления Правительства Калужской области от 25.09.2020 № 745 «О прогнозе социально-экономического развития Калужской области на 2021 год и на плановый период 2022 и 2023 годов» была проведена оценка согласованности Прогноза и Повестки устойчивого развития.

Информация, отражающая степень согласованности Прогноза социально-экономического развития Калужской области на 2019 год и на плановый период 2020 и 2021 годов, Прогноза социально-экономического развития Калужской области на 2020 год и на плановый период 2021 и 2022 годов, Прогноза социально-экономического развития Калужской области на 2021 год и на плановый период 2022 и 2023 годов и Повестки устойчивого развития, размещена в приложении 3.

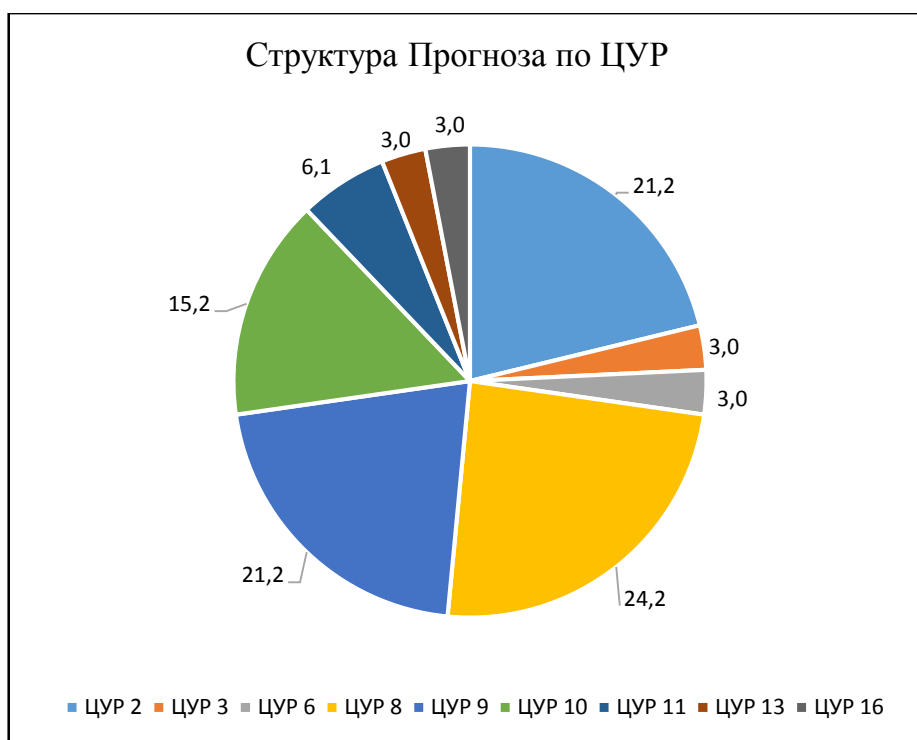
Показатели Прогноза социально-экономического развития Калужской области на 2019-2021 годы нашли отражение в положениях, связанных с отдельными задачами ЦУР 2-3, ЦУР 6, ЦУР 8-11, ЦУР 13, ЦУР 16. При этом 12 показателей Прогноза соотносятся в той или иной мере с показателями Повестки, а 13 показателей имеют косвенную интеграцию. Не нашли отражения в Плане следующие ЦУР: ЦУР 1 «Повсеместная ликвидация нищеты во всех ее формах», ЦУР 4 «Обеспечение всеохватного и справедливого качественного образования и поощрение возможности обучения на протяжении всей жизни для всех», ЦУР 5 «Обеспечение гендерного равенства и расширение прав и возможностей всех женщин и девочек», ЦУР 7 «Обеспечение доступа к недорогим, надежным, устойчивым и современным источникам энергии для всех», ЦУР 12 «Обеспечение перехода к рациональным моделям потребления и производства», ЦУР 14 «Сохранение и рациональное использование океанов, морей и морских ресурсов в интересах устойчивого развития», ЦУР 15 «Защита и восстановление экосистем суши и содействие их рациональному использованию, рациональное лесопользование, борьба с опустыниванием, прекращение и обращение вспять процесса деградации земель и прекращение процесса утраты биологического разнообразия», ЦУР 17 «Укрепление средств осуществления и активизация работы в рамках Глобального партнерства».

## Согласованность Прогноза с Повесткой

Показатель Прогноза

ЦУР

Показатель Прогноза	ЦУР
ВВП В основных ценах соответствующих лет	
Численность населения (среднегодовая)	
Численность экономически активного населения	
Среднесписочная численность работников организаций (без внешних совместителей)	
Уровень регистрируемой безработицы (на конец года)	
Денежные доходы в расчете на душу населения в месяц	
Фонд начисленной заработной платы работников организаций	
Среднемесячная номинальная начисленная заработная плата работников организаций	
Реальная заработная плата	
Среднемесячная начисленная заработная плата наемных работников в организациях, у индивидуальных предпринимателей и физических лиц	
Объем отгруженных товаров собственного производства, выполненных работ и услуг собственными силами	
Продукция сельского хозяйства - всего	
Число малых предприятий, включая микропредприятия	
Среднесписочная численность работников малых предприятий, включая микропредприятия	
Оборот малых предприятий, включая микропредприятия	
Инвестиции в основной капитал за счет всех источников финансирования	
Объем работ, выполненных по виду экономической деятельности "Строительство"	
Остаточная стоимость основных фондов крупных и средних коммерческих организаций (на конец года)	
Прибыль прибыльных организаций	
Протяженность автомобильных дорог общего пользования с твердым покрытием	
Удельный вес автомобильных дорог с твердым покрытием в общей протяженности автомобильных дорог общего пользования	
Среднегодовой индекс потребительских цен	
Оборот розничной торговли в сопоставимых ценах	
Объем платных услуг населению в сопоставимых ценах	



Высокий уровень сопоставления с показателями Прогноза имеет ЦУР 8 «Содействие поступательному, всеохватному и устойчивому экономическому росту, полной и производительной занятости и достойной работе для всех» (24,2 %), ЦУР 2 «Ликвидация голода, обеспечение продовольственной безопасности и улучшения питания и содействие устойчивому развитию сельского хозяйства» (21,2 %) и ЦУР 9 «Создание стойкой инфраструктуры, содействие всеохватной устойчивой индустриализации и инновациям» (21,2%).

#### *1.4. Оценка согласованности государственных, региональных и ведомственных целевых программ Калужской области и Повестки устойчивого развития*

В рамках экспертно-аналитического мероприятия проведено сопоставление целей и задач, реализуемых в Калужской области государственных программ, ведомственных целевых программ и региональной программы Калужской области «Повышение уровня финансовой грамотности населения Калужской области на 2019-2023 годы».

В рамках 30 государственных программ, 6 ведомственных целевых программ Калужской области и региональной программы Калужской области «Повышение уровня финансовой грамотности населения Калужской области на 2019-2023 годы» реализуются 14 целей устойчивого развития.

В рамках целей и задач программ не реализуются 3 цели устойчивого развития: ЦУР 5 «Обеспечение гендерного равенства и расширение прав и возможностей всех женщин и девочек», ЦУР 13 «Принятие срочных мер по борьбе с изменениями климата и его последствиями» и ЦУР 14 «Сохранение и рациональное использование океанов, морей и морских ресурсов в интересах устойчивого развития».

ЦУР 1 «Повсеместная ликвидация нищеты во всех её формах» реализуется в рамках ГО КО «Семья и дети Калужской области» и ГП КО «Социальная поддержка граждан в Калужской области».

### **Данные государственные программы выполняют 2 задачи ЦУР 1:**

1.3. Внедрить на национальном уровне надлежащие системы и меры социальной защиты для всех, включая установление минимальных уровней, и к 2030 году достичь существенного охвата бедных и уязвимых слоев населения.

1.5. К 2030 году повысить жизнестойкость малоимущих и лиц, находящихся в уязвимом положении, и уменьшить их незащищенность и уязвимость перед вызванными изменением климата экстремальными явлениями и другими экономическими, социальными и экологическими потрясениями и бедствиями.

*ЦУР 2 «Ликвидация голода, обеспечение продовольственной безопасности и улучшение питания и содействие устойчивому развитию сельского хозяйства»* реализуется в рамках следующих государственных и ведомственных целевых программ Калужской области:

ГП КО «Развитие сельского хозяйства и регулирования рынков сельскохозяйственной продукции, сырья и продовольствия в Калужской области»;

ГП КО «Эффективное вовлечение в оборот земель сельскохозяйственного назначения и развитие мелиоративного комплекса в Калужской области»;

ВЦП «Развитие государственной ветеринарной службы Калужской области»;

ВЦП «Развитие потребительской кооперации в Калужской области»;

ВЦП «Развитие сельскохозяйственной потребительской кооперации в Калужской области».

### **Данные программы выполняют 6 задач ЦУР 2:**

2.1. К 2030 году покончить с голодом и обеспечить всем, особенно малоимущим и уязвимым группам населения, включая младенцев, круглогодичный доступ к безопасной, питательной и достаточной пище.

2.3. К 2030 году удвоить продуктивность сельского хозяйства и доходы мелких производителей продовольствия, в частности женщин, представителей коренных народов, фермерских семейных хозяйств, скотоводов и рыбаков, в том числе посредством обеспечения гарантированного и равного доступа к земле, другим производственным ресурсам и факторам сельскохозяйственного производства, знаниям, финансовым услугам, рынкам и возможностям для увеличения добавленной стоимости и занятости в несельскохозяйственных секторах.

2.4. К 2030 году обеспечить создание устойчивых систем производства продуктов питания и внедрить методы ведения сельского хозяйства, которые позволяют повысить жизнестойкость и продуктивность и увеличить объемы производства, способствуют сохранению экосистем, укрепляют способность адаптироваться к изменению климата, экстремальным погодным явлениям, засухам, наводнениям и другим бедствиям и постепенно улучшают качество земель и почв.

2.5. К 2020 году обеспечить сохранение генетического разнообразия семян и культивируемых растений, а также сельскохозяйственных и домашних животных и их соответствующих диких видов, в том числе посредством надлежащего содержания разнообразных банков семян и растений на национальном, региональном и международном уровнях, и содействовать расширению доступа к генетическим ресурсам и связанным с ними традиционным знаниям и совместному использованию на справедливой и равной основе выгод от их применения на согласованных на международном уровне условиях.

2.а. Увеличить инвестирование, в том числе посредством активизации международного сотрудничества, в сельскую инфраструктуру, сельскохозяйственные

исследования и агропропаганду, развитие технологий и создание генетических банков растений и животных в целях укрепления потенциала развивающихся стран, особенно наименее развитых стран, в области сельскохозяйственного производства.

2.с. Принять меры для обеспечения надлежащего функционирования рынков продовольственных товаров и продукции их переработки и содействовать своевременному доступу к рыночной информации, в том числе о продовольственных резервах, с целью помочь ограничить чрезмерную волатильность цен на продовольствие.

*ЦУР 3 «Обеспечение здорового образа жизни и содействие благополучию для всех в любом возрасте»* реализуется в рамках следующих государственных программ:

ГП КО «Развитие дорожного хозяйства Калужской области»;

ГП КО «Профилактика незаконного потребления наркотических средств и психотропных веществ, наркомании в Калужской области»;

ГП КО «Развитие физической культуры и спорта в Калужской области»;

ГП КО «Развитие здравоохранения в Калужской области»;

ГП КО «Развитие общего и дополнительного образования в Калужской области».

**Данные государственные программы выполняют 8 задач ЦУР 3:**

3.2. К 2030 году положить конец предотвратимой смертности новорожденных и детей в возрасте до пяти лет, при этом все страны должны стремиться уменьшить неонатальную смертность до не более 12 случаев на 1000 живорождений, а смертность в возрасте до пяти лет до не более 25 случаев на 1000 живорождений.

3.3. К 2030 году положить конец эпидемиям СПИДа, туберкулеза, малярии и тропических болезней, которым не уделяется должного внимания, и обеспечить борьбу с гепатитом, заболеваниями, передаваемыми через воду, и другими инфекционными заболеваниями.

3.4. К 2030 году уменьшить на треть преждевременную смертность от неинфекционных заболеваний посредством профилактики и лечения и поддержания психического здоровья и благополучия.

3.5. Улучшать профилактику и лечение зависимости от психоактивных веществ, в том числе злоупотребления наркотическими средствами и алкоголем.

3.6. К 2020 году вдвое сократить во всем мире число смертей и травм в результате дорожно-транспортных происшествий.

3.8. Обеспечить всеобщий охват услугами здравоохранения, в том числе защиту от финансовых рисков, доступ к качественным основным медико-санитарным услугам и доступ к безопасным, эффективным, качественным и недорогим основным лекарственным средствам и вакцинам для всех.

3.с. Существенно увеличить финансирование здравоохранения и набор, развитие, профессиональную подготовку и удержание медицинских кадров в развивающихся странах, особенно в наименее развитых странах и малых островных развивающихся государствах.

3.d. Нарастивать потенциал всех стран, особенно развивающихся стран, в области раннего предупреждения, снижения рисков и регулирования национальных и глобальных рисков для здоровья.



*ЦУР 4 «Обеспечение всеохватного и справедливого качественного образования и поощрение возможности обучения на протяжении всей жизни для всех»* реализуется в рамках следующих государственных программ и региональной программы:

ГП КО «Оказание содействия добровольному переселению в Калужскую область соотечественников, проживающих за рубежом»;

ГП КО «Социальная поддержка граждан в Калужской области»;

ГП КО «Доступная среда в Калужской области»;

ГП КО «Развитие рынка труда в Калужской области»;

ГП КО «Развитие общего и дополнительного образования в Калужской области»;

Региональная программа Калужской области «Повышение уровня финансовой грамотности населения Калужской области на 2019-2023 годы».

#### **Данные программы выполняют 7 задач ЦУР 4:**

4.1. К 2030 году обеспечить, чтобы все девочки и мальчики завершали получение бесплатного, равноправного и качественного начального и среднего образования, позволяющего добиться востребованных и эффективных результатов обучения.

4.2. К 2030 году обеспечить всем девочкам и мальчикам доступ к качественным системам развития, ухода и дошкольного обучения детей младшего возраста, с тем чтобы они были готовы к получению начального образования.

4.3. К 2030 году обеспечить для всех женщин и мужчин равный доступ к недорогому и качественному профессионально-техническому и высшему образованию, в том числе университетскому образованию.

4.4. К 2030 году существенно увеличить число молодых и взрослых людей, обладающих востребованными навыками, в том числе профессионально-техническими навыками, для трудоустройства, получения достойной работы и занятий предпринимательской деятельностью.

4.5. К 2030 году ликвидировать гендерное неравенство в сфере образования и обеспечить равный доступ к образованию и профессионально-технической подготовке всех уровней для уязвимых групп населения, в том числе инвалидов, представителей коренных народов и детей, находящихся в уязвимом положении.

4.7. К 2030 году обеспечить, чтобы все учащиеся приобретали знания и навыки, необходимые для содействия устойчивому развитию, в том числе посредством обучения по вопросам устойчивого развития и устойчивого образа жизни, прав человека, гендерного равенства, пропаганды культуры мира и ненасилия, гражданства мира и осознания ценности культурного разнообразия и вклада культуры в устойчивое развитие.

4.а. Создавать и совершенствовать учебные заведения, учитывающие интересы детей, особые нужды инвалидов и гендерные аспекты, и обеспечить безопасную, свободную от насилия и социальных барьеров и эффективную среду обучения для всех.

*ЦУР 6 «Обеспечение наличия и рационального использования водных ресурсов и санитарии для всех»* реализуется в рамках ГП КО «Воспроизводство и использование природных ресурсов в Калужской области» и ГП КО «Обеспечение доступным и комфортным жильем и коммунальными услугами населения Калужской области».

#### **Данные государственные программы выполняют 5 задач ЦУР 6:**

6.1. К 2030 году обеспечить всеобщий и равноправный доступ к безопасной и недорогой питьевой воде для всех.

6.3. К 2030 году повысить качество воды посредством уменьшения загрязнения, ликвидации сброса отходов и сведения к минимуму выбросов опасных химических

веществ и материалов, сокращения вдвое доли неочищенных сточных вод и значительного увеличения масштабов рециркуляции и безопасного повторного использования сточных вод во всем мире.

6.4. К 2030 году существенно повысить эффективность водопользования во всех секторах и обеспечить устойчивый забор и подачу пресной воды для решения проблемы нехватки воды и значительного сокращения числа людей, страдающих от нехватки воды.

6.5. К 2030 году обеспечить комплексное управление водными ресурсами на всех уровнях, в том числе, при необходимости, на основе трансграничного сотрудничества.

6.6. К 2020 году обеспечить охрану и восстановление связанных с водой экосистем, в том числе гор, лесов, водноболотных угодий, рек, водоносных слоев и озер.

*ЦУР 7 «Обеспечение доступа к недорогим, надежным, устойчивым и современным источникам энергии для всех»* реализуется в рамках ГП КО «Энергосбережение и повышение энергоэффективности в Калужской области» и ГП КО «Обеспечение доступным и комфортным жильем и коммунальными услугами населения Калужской области».

**Данные государственные программы выполняют 2 задачи ЦУР 7:**

7.1. К 2030 году обеспечить всеобщий доступ к недорогому, надежному и современному энергоснабжению.

7.3. К 2030 году удвоить глобальный показатель повышения энергоэффективности.

*ЦУР 8 «Содействие поступательному, всеохватному и устойчивому экономическому росту, полной и производительной занятости и достойной работе для всех»* реализуется в рамках следующих государственных программ:

ГП КО «Информационное общество и повышение качества государственных и муниципальных услуг в Калужской области»;

ГП КО «Развитие туризма в Калужской области»;

ГП КО «Развитие предпринимательства и инноваций в Калужской области»;

ГП КО «Комплексное развитие сельских территорий в Калужской области»;

ГП КО «Доступная среда в Калужской области»;

ГП КО «Развитие рынка труда в Калужской области»;

ГП КО «Экономическое развитие в Калужской области»;

ГП КО «Повышение эффективности реализации молодежной политики, развитие волонтерского движения, системы оздоровления и отдыха детей в Калужской области».

**Данные государственные программы выполняют 5 задач ЦУР 8:**

8.2. Добиться повышения производительности в экономике посредством диверсификации, технической модернизации и инновационной деятельности, в том числе путем уделения особого внимания секторам с высокой добавленной стоимостью и трудоемким секторам.

8.3. Содействовать проведению ориентированной на развитие политики, которая способствует производительной деятельности, созданию достойных рабочих мест, предпринимательству, творчеству и инновационной деятельности, и поощрять официальное признание и развитие микро, малых и средних предприятий, в том числе посредством предоставления им доступа к финансовым услугам.

8.5. К 2030 году обеспечить полную и производительную занятость и достойную работу для всех женщин и мужчин, в том числе молодых людей и инвалидов, и равную оплату за труд равной ценности.

8.9. К 2030 году обеспечить разработку и осуществление стратегий поощрения устойчивого туризма, который способствует созданию рабочих мест, развитию местной культуры и производству местной продукции.

8.b. К 2020 году разработать и ввести в действие глобальную стратегию обеспечения занятости молодежи и осуществить Глобальный пакт о рабочих местах Международной организации труда.

*ЦУР 9 «Создание стойкой инфраструктуры, содействие всеохватной и устойчивой индустриализации и инновациям»* реализуется в рамках следующих государственных и ведомственных целевых программ:

ГП КО «Развитие дорожного хозяйства Калужской области»;

ГП КО «Формирование современной городской среды в Калужской области»;

ГП КО «Развитие предпринимательства и инноваций в Калужской области»;

ГП КО «Комплексное развитие сельских территорий в Калужской области»;

ГП КО «Оказание содействия добровольному переселению в Калужскую область соотечественников, проживающих за рубежом»;

ГП КО «Экономическое развитие в Калужской области»;

ГП КО «Развитие профессионального образования и науки в Калужской области»;

ВЦП «Совершенствование системы управления общественными финансами Калужской области».

#### **Данные программы выполняют 6 задач ЦУР 9:**

9.1. Развивать качественную, надежную, устойчивую и стойкую инфраструктуру, включая региональную и трансграничную инфраструктуру, в целях поддержки экономического развития и благополучия людей, уделяя особое внимание обеспечению недорогого и равноправного доступа для всех.

9.2. Содействовать всеохватной и устойчивой индустриализации и к 2030 году существенно повысить уровень занятости в промышленности и долю промышленного производства в валовом внутреннем продукте в соответствии с национальными условиями и удвоить соответствующие показатели в наименее развитых странах.

9.3. Расширить доступ мелких промышленных и прочих предприятий, особенно в развивающихся странах, к финансовым услугам, в том числе к недорогим кредитам, и усилить их интеграцию в производственно-сбытовые цепочки и рынки.

9.4. К 2030 году модернизировать инфраструктуру и переоборудовать промышленные предприятия, сделав их устойчивыми за счет повышения эффективности использования ресурсов и более широкого применения чистых и экологически безопасных технологий и промышленных процессов, с участием всех стран в соответствии с их индивидуальными возможностями.

9.5. Активизировать научные исследования, наращивать технологический потенциал промышленных секторов во всех странах, особенно развивающихся странах, в том числе путем стимулирования к 2030 году инновационной деятельности и значительного увеличения числа работников в сфере научно-исследовательских и опытно-конструкторских работ (НИОКР) в расчете на 1 миллион человек, а также государственных и частных расходов на НИОКР.

9.b. Поддерживать разработки, исследования и инновации в сфере отечественных технологий в развивающихся странах, в том числе путем создания политического

климата, благоприятствующего, в частности, диверсификации промышленности и увеличению добавленной стоимости в сырьевых отраслях.

*ЦУР 10 «Сокращение неравенства внутри стран и между ними»* реализуется в рамках следующих государственных и ведомственных целевых программ:

ГП КО «Социальная поддержка граждан в Калужской области»;

ГП КО «Доступная среда в Калужской области»;

ГП КО «Экономическое развитие в Калужской области»;

ВЦП «Информационная и внутренняя политика Калужской области»;

ВЦП «Совершенствование системы управления общественными финансами Калужской области»;

ВЦП «Развитие территориального общественного самоуправления в Калужской области».

**Данные программы выполняют 4 задачи ЦУР 10:**

10.2. К 2030 году поддержать законодательным путем и поощрять активное участие всех людей в социальной, экономической и политической жизни независимо от их возраста, пола, инвалидности, расы, этнической принадлежности, происхождения, религии и экономического или иного статуса.

10.3. Обеспечить равенство возможностей и уменьшить неравенство результатов, в том числе путем отмены дискриминационных законов, политики и практики и содействия принятию соответствующего законодательства, политики и мер в этом направлении.

10.5. Совершенствовать методы регулирования и мониторинга глобальных финансовых рынков и учреждений и более последовательно применять такие методы.

10.b. Поощрять выделение официальной помощи в целях развития и финансовые потоки, в том числе прямые иностранные инвестиции, в наиболее нуждающиеся государства, особенно в наименее развитые страны, африканские страны, малые островные развивающиеся государства и развивающиеся страны, не имеющие выхода к морю, в соответствии с их национальными планами и программами.

*ЦУР 11 «Обеспечение открытости, безопасности, жизнестойкости и экологической устойчивости городов и населенных пунктов»* реализуется в рамках следующих государственных программ:

ГП КО «Развитие дорожного хозяйства Калужской области»;

ГП КО «Развитие сельского хозяйства и регулирования рынков сельскохозяйственной продукции, сырья и продовольствия в Калужской области»;

ГП КО «Семья и дети Калужской области»;

ГП КО «Комплексное развитие сельских территорий в Калужской области»;

ГП КО «Социальная поддержка граждан в Калужской области»;

ГП КО «Доступная среда в Калужской области»;

ГП КО «Обеспечение доступным и комфортным жильем и коммунальными услугами населения Калужской области»;

ГП КО «Развитие культуры в Калужской области»;

ГП КО «Охрана окружающей среды в Калужской области»;

ГП КО «Экономическое развитие в Калужской области».

**Данные государственные программы выполняют 4 задачи ЦУР 11:**

11.1. К 2030 году обеспечить всеобщий доступ к достаточному, безопасному и недорогому жилью и основным услугам и благоустроить трущобы.

11.2. К 2030 году обеспечить, чтобы все могли пользоваться безопасными, недорогими, доступными и экологически устойчивыми транспортными системами, на основе повышения безопасности дорожного движения, в частности расширения использования общественного транспорта, уделяя особое внимание нуждам тех, кто находится в уязвимом положении, женщин, детей, инвалидов и пожилых лиц.

11.4. Активизировать усилия по защите и сохранению всемирного культурного и природного наследия.

11.с. Оказывать наименее развитым странам содействие, в том числе посредством финансовой и технической помощи, в строительстве экологически устойчивых и прочных зданий с использованием местных материалов.

*ЦУР 12 «Обеспечение перехода к рациональным моделям потребления и производства»* реализуется в рамках следующих государственных и ведомственных целевых программ:

ГП КО «Развитие туризма в Калужской области»;

ГП КО «Охрана окружающей среды в Калужской области»;

ВЦП «Информационная и внутренняя политика Калужской области»

**Данные программы выполняют 5 задач ЦУР 12:**

12.2. К 2030 году добиться рационального освоения и эффективного использования природных ресурсов.

12.4. К 2020 году добиться экологически рационального использования химических веществ и всех отходов на протяжении всего их жизненного цикла в соответствии с согласованными международными принципами и существенно сократить их попадание в воздух, воду и почву, чтобы свести к минимуму их негативное воздействие на здоровье людей и окружающую среду.

12.5. К 2030 году существенно уменьшить объем отходов путем принятия мер по предотвращению их образования, их сокращению, переработке и повторному использованию.

12.8. К 2030 году обеспечить, чтобы люди во всем мире располагали соответствующей информацией и сведениями об устойчивом развитии и образе жизни в гармонии с природой.

12.в. Разрабатывать и внедрять инструменты мониторинга влияния, оказываемого на устойчивое развитие устойчивым туризмом, который способствует созданию рабочих мест, развитию местной культуры и производству местной продукции.

*ЦУР 15 «Защита и восстановление экосистем суши и содействие их рациональному использованию, рациональное лесопользование, борьба с опустыниванием, прекращение и обращение вспять процесса деградации земель и прекращение процесса»* реализуется в рамках ГП КО «Развитие лесного хозяйства в Калужской области» и ГП КО «Охрана окружающей среды в Калужской области»

**Данные государственные программы выполняют 5 задач ЦУР 15:**

15.1. К 2020 году обеспечить сохранение, восстановление и рациональное использование наземных и внутренних пресноводных экосистем и их услуг, в том числе лесов, водноболотных угодий, гор и засушливых земель, в соответствии с обязательствами, вытекающими из международных соглашений.

15.2. К 2020 году содействовать внедрению методов рационального использования всех типов лесов, остановить обезлесение, восстановить деградировавшие леса и значительно расширить масштабы лесонасаждения и лесовосстановления во всем мире.

15.3. К 2030 году вести борьбу с опустыниванием, восстановить деградировавшие земли и почвы, включая земли, затронутые опустыниванием, засухами и наводнениями, и стремиться к тому, чтобы во всем мире не ухудшалось состояние земель.

15.5. Незамедлительно принять значимые меры по сдерживанию деградации природных сред обитания, остановить утрату биологического разнообразия и к 2020 году обеспечить сохранение и предотвращение исчезновения видов, находящихся под угрозой вымирания.

15.a. Мобилизовать и значительно увеличить финансовые ресурсы из всех источников в целях сохранения и рационального использования биологического разнообразия и экосистем.

*ЦУР 16 «Содействие построению миролюбивого и открытого общества в интересах устойчивого развития, обеспечение доступа к правосудию для всех и создание эффективных, подотчетных и основанных на широком участии учреждений на всех уровнях»* реализуется в рамках следующих государственных программ:

ГП КО «Профилактика правонарушений в Калужской области»;

ГП КО «Информационное общество и повышение качества государственных и муниципальных услуг в Калужской области»;

ГП КО «Укрепление единства российской нации и этнокультурное развитие в Калужской области»;

ГП КО «Семья и дети Калужской области»;

ГП КО «Обеспечение доступным и комфортным жильем и коммунальными услугами населения Калужской области»;

ГП КО «Развитие рынка труда в Калужской области»;

ГП КО «Безопасность жизнедеятельности на территории Калужской области»;

ГП КО «Развитие физической культуры и спорта в Калужской области»;

ГП КО «Развитие общего и дополнительного образования в Калужской области»;

ГП КО «Развитие профессионального образования и науки в Калужской области»;

ГП КО «Повышение эффективности реализации молодежной политики, развитие волонтерского движения, системы оздоровления и отдыха детей в Калужской области».

**Данные государственные программы выполняют 6 задач ЦУР 16:**

16.1. Значительно сократить распространенность всех форм насилия и уменьшить показатели смертности от этого явления во всем мире.

16.2. Положить конец надругательствам, эксплуатации, торговле и всем формам насилия и пыток в отношении детей.

16.3. Содействовать верховенству права на национальном и международном уровнях и обеспечить всем равный доступ к правосудию.

16.6. Создать эффективные, подотчетные и прозрачные учреждения на всех уровнях.

16.7. Обеспечить ответственное принятие решений репрезентативными органами на всех уровнях с участием всех слоев общества.

16.a. Укрепить соответствующие национальные учреждения, в том числе благодаря международному сотрудничеству, в целях наращивания на всех уровнях - в частности в развивающихся странах - потенциала в деле предотвращения насилия и борьбы с терроризмом и преступностью.

*ЦУР 17 «Укрепление средств осуществления и активизация работы в рамках Глобального партнерства в интересах устойчивого развития»* реализуется в рамках следующих государственных и ведомственных целевых программ:

ГП КО «Развитие здравоохранения в Калужской области»;

ГП КО «Экономическое развитие в Калужской области»;

ВЦП «Совершенствование системы управления общественными финансами Калужской области»

**Данные программы выполняют 5 задач ЦУР 17:**

17.1. Усилить мобилизацию ресурсов из внутренних источников, в том числе благодаря международной поддержке развивающихся стран, с тем чтобы повысить национальные возможности по сбору налогов и других доходов.

17.4. Оказывать развивающимся странам помощь в целях обеспечения долгосрочной приемлемости уровня их задолженности благодаря проведению скоординированной политики, направленной на поощрение, в зависимости от обстоятельств, финансирования за счет заемных средств, облегчения долгового бремени и реструктуризации задолженности, и решить проблему внешней задолженности бедных стран с крупной задолженностью, с тем чтобы облегчить их долговое бремя.

17.5. Принять и применять режимы поощрения инвестиций в интересах наименее развитых стран.

17.12. Обеспечить своевременное предоставление всем наименее развитым странам на долгосрочной основе беспопшлинного и неквотируемого доступа на рынки в соответствии с решениями Всемирной торговой организации, в том числе путем обеспечения того, чтобы преференциальные правила происхождения, применяемые в отношении товаров, импортируемых из наименее развитых стран, были прозрачными и простыми и содействовали облегчению доступа на рынки.

17.18. К 2020 году усилить поддержку в целях наращивания потенциала развивающихся стран, в том числе наименее развитых стран и малых островных развивающихся государств, с тем чтобы значительно повысить доступность высококачественных, актуальных и достоверных данных, дезагрегированных по уровню доходов, гендерной принадлежности, возрасту, расе, национальности, миграционному статусу, инвалидности, географическому местонахождению и другим характеристикам, значимым с учетом национальных условий.

**Всего в рамках государственных, ведомственных целевых программ и региональной программы Калужской области «Повышение уровня финансовой грамотности населения Калужской области на 2019-2023 годы» выполняются 70 задач Повестки устойчивого развития.**

Информация о целях и задачах государственных программ Калужской области, ведомственных целевых программ и региональной программы в сопоставлении с целями устойчивого развития и их задачами представлена в приложении 4 к отчёту.

**Анализ целеполагания в документах органов исполнительной власти и**

## **государственных органов Калужской области в контексте Повестки устойчивого развития**

### *2.1. Анализ полномочий органов исполнительной власти и государственных органов Калужской области в контексте повестки устойчивого развития*

В рамках целей экспертно-аналитического мероприятия был проведен анализ нормативных правовых актов, регламентирующих деятельность органов исполнительной власти и государственных органов, реализующих государственные программы Калужской области и ведомственные целевые программы на предмет закрепления за ними полномочий по достижению целей устойчивого развития, определенных Повесткой устойчивого развития (приложение 5).

В исследованных нормативных правовых актах отсутствует информация относительно целей устойчивого развития, закрепления роли координатора (ведущего министерства), а также выполнения роли операционного руководства ОИВ и ГО в части реализации целей устойчивого развития (далее – ЦУР). При этом в рамках контекстуального анализа были выявлены полномочия и функции ОИВ и ГО, соответствующие определенным целям устойчивого развития Повестки:

ЦУР 1 «Повсеместная ликвидация нищеты во всех ее формах» реализуется в рамках полномочий министерства труда и социальной защиты Калужской области, аппарата Уполномоченного по правам ребенка в Калужской области;

ЦУР 2 «Ликвидация голода, обеспечение продовольственной безопасности и улучшение питания и содействие устойчивому развитию сельского хозяйства» – в рамках полномочий министерства конкурентной политики Калужской области, комитета ветеринарии при Правительстве Калужской области, министерства сельского хозяйства Калужской области;

ЦУР 3 «Обеспечение здорового образа жизни и содействие благополучию для всех в любом возрасте» – в рамках функций министерства здравоохранения Калужской области, министерства спорта Калужской области, аппарата Уполномоченного по правам ребенка в Калужской области;

ЦУР 4 «Обеспечение всеохватного и справедливого качественного образования и поощрение возможности обучения на протяжении всей жизни для всех» – в рамках полномочий министерства образования и науки Калужской области, министерства культуры и туризма Калужской области, аппарата Уполномоченного по правам ребенка в Калужской области;

ЦУР 5 «Обеспечение гендерного равенства и расширение прав и возможностей всех женщин и девочек» – в рамках полномочий министерства труда и социальной защиты Калужской области, администрации Губернатора Калужской области;

ЦУР 6 «Обеспечение наличия и рационального использования водных ресурсов и санитарии для всех» – в рамках функций министерства природных ресурсов и экологии Калужской области, управления по делам архивов Калужской области;

ЦУР 7 «Обеспечение доступа к недорогим, надежным, устойчивым и современным источникам энергии для всех» – в рамках реализации полномочий управления архитектуры и градостроительства Калужской области, министерства строительства и жилищно-коммунального хозяйства Калужской области;

ЦУР 8 «Содействие поступательному, всеохватному и устойчивому экономическому росту, полной и производительной занятости и достойной работе для всех» реализуется в рамках деятельности министерства конкурентной политики Калужской области, управления административно-технического контроля Калужской



области, аппарата Уполномоченного по правам ребенка в Калужской области, аппарата Уполномоченного по защите прав предпринимателей в Калужской области;

ЦУР 9 «Создание стойкой инфраструктуры, содействие всеохватной и устойчивой индустриализации и инновациям» – в рамках полномочий министерства здравоохранения Калужской области, управления административно-технического контроля Калужской области, министерства цифрового развития Калужской области, управления архитектуры и градостроительства Калужской области, аппарата Уполномоченного по защите прав предпринимателей в Калужской области;

ЦУР 10 «Сокращение неравенства внутри стран и между ними» – в рамках деятельности министерства труда и социальной защиты Калужской области, министерства конкурентной политики Калужской области, администрации Губернатора Калужской области;

ЦУР 11 «Обеспечение открытости, безопасности, жизнестойкости и экологической устойчивости городов и населенных пунктов» – в рамках полномочий министерства культуры и туризма Калужской области, управления административно-технического контроля Калужской области, министерства природных ресурсов и экологии Калужской области, министерства культуры и туризма Калужской области, министерства дорожного хозяйства Калужской области (министерства транспорта Калужской области), аппарата Уполномоченного по правам ребенка в Калужской области;

ЦУР 12 «Обеспечение перехода к рациональным моделям потребления и производства» реализуется в рамках полномочий управления по охране объектов культурного наследия Калужской области, министерства природных ресурсов и экологии Калужской области;

ЦУР 15 «Защита и восстановление экосистем суши и содействие их рациональному использованию, рациональное лесопользование, борьба с опустыниванием, прекращение и обращение вспять процесса деградации земель и прекращение процесса утраты биологического разнообразия» реализуется в рамках деятельности комитета ветеринарии при Правительстве Калужской области и министерства природных ресурсов и экологии Калужской области;

ЦУР 16 «Содействие построению миролюбивого и открытого общества в интересах устойчивого развития, обеспечение доступа к правосудию для всех и создание эффективных, подотчетных и основанных на широком участии учреждений на всех уровнях» – в рамках полномочий министерства внутренней политики и массовых коммуникаций Калужской области, службы по организационному обеспечению деятельности мировых судей Калужской области, министерства цифрового развития Калужской области, управления записи актов гражданского состояния Калужской области, администрации Губернатора Калужской области;

ЦУР 17 «Укрепление средств осуществления и активизация работы в рамках Глобального партнерства в интересах устойчивого развития» реализуется в рамках деятельности министерства конкурентной политики Калужской области, министерства цифрового развития Калужской области, министерства культуры и туризма Калужской области.

Таким образом, не охвачены полномочиями органов исполнительной власти Калужской области наиболее глобальные цели устойчивого развития – 13 «Принятие срочных мер по борьбе с изменением климата и его последствиями» и 14 «Сохранение и рациональное использование океанов, морей и морских ресурсов в интересах устойчивого развития».

Цели устойчивого развития Повестки, внедрение которых в наибольшей степени относится к деятельности региональных ОИВ и ГО:

9 «Создание стойкой инфраструктуры, содействие всеохватной и устойчивой индустриализации и инновациям» – усматривается в направлениях деятельности региональных органов власти;

11 «Обеспечение открытости, безопасности, жизнестойкости и экологической устойчивости городов и населенных пунктов» – реализуется 6 региональными органами государственной власти.

## *2.2. Оценка системы межведомственного взаимодействия и степени вовлеченности ОИВ в процесс внедрения Повестки устойчивого развития*

Палатой были направлены запросы 28 главным распорядителям бюджетных средств (ГРБС) в целях получения информации о закрепленных за ними полномочиях по достижению целей устойчивого развития, сферы ответственности в рамках реализации ЦУР, назначении ответственных исполнителей; наличии взаимодействия с региональными органами государственной власти и Калугастатом в целях достижения показателей реализации целей устойчивого развития; сборе и обработке данных в целях достижения национальных показателей реализации целей устойчивого развития в разрезе государственных программ Калужской области и национальных проектов за 2019-2021 годы.

Согласно ответам на запросы Контрольно-счётной палаты Калужской области, нормативными правовыми актами Калужской области органы исполнительной власти не наделены полномочиями по внедрению Повестки устойчивого развития, отдельные поручения высшего должностного лица Калужской области по участию в деятельности по внедрению ЦУР также отсутствуют.

Одиннадцать ГРБС представили информацию о показателях реализации целей устойчивого развития Российской Федерации, для которых ими осуществляется сбор и обработка данных (приложение 6):

- министерство дорожного хозяйства Калужской области;
- министерство здравоохранения Калужской области;
- министерство образования и науки Калужской области;
- министерство сельского хозяйства Калужской области;
- министерство спорта Калужской области;
- министерство строительства и жилищно-коммунального хозяйства Калужской области;
- министерство труда и социальной защиты Калужской области;
- министерство цифрового развития Калужской области;
- министерство экономического развития и промышленности Калужской области;
- управление по делам архивов Калужской области;
- управление по охране объектов культурного наследия Калужской области.

Обобщённая информация о количестве показателей реализации целей устойчивого развития Российской Федерации, сбор и обработка данных для которых осуществляется органом исполнительной власти Калужской области, представлена в таблице 1.

Таблица 1

Наименование	2019 год	2020 год	2021 год
Значения показателей достижения ЦУР Российской Федерации согласно Федеральному плану статистических работ (Калужская область)	7	7	8
Значения показателей Федерального плана статистических работ и других документов стратегического планирования, связанные с показателями достижения ЦУР Российской Федерации (Калужская область)*	10	10	11
Значения прочих показателей, соотносящихся с показателями ЦУР (Калужская область)**	79	87	86
<b>Всего</b>	<b>96</b>	<b>104</b>	<b>105</b>

\* не входящие в раздел 2.8 плана статистических работ

\*\* не предусмотренные федеральным планом статистических работ

По данным, представленным главным распорядителям бюджетных средств, Показатели реализации целей устойчивого развития Российской Федерации соотносятся с показателями:

- *18 государственных программ Калужской области:*
  - «Доступная среда в Калужской области»;
  - «Информационное общество и повышение качества государственных и муниципальных услуг в Калужской области»;
  - «Комплексное развитие сельских территорий в Калужской области»;
  - «Обеспечение доступным и комфортным жильем и коммунальными услугами населения Калужской области»;
  - «Охрана окружающей среды в Калужской области»;
  - «Развитие дорожного хозяйства Калужской области» (подпрограмма «Повышение безопасности дорожного движения в Калужской области»);
  - «Развитие здравоохранения Калужской области»;
  - «Развитие культуры в Калужской области» (подпрограмма «Обеспечение формирования и содержания областных архивных фондов в Калужской области» и подпрограмма «Обеспечение государственной охраны, сохранения, использования и популяризации объектов культурного наследия, усадебных комплексов и военно-мемориальных объектов»);
  - «Развитие общего и дополнительного образования в Калужской области»;
  - «Развитие предпринимательства и инноваций в Калужской области»;
  - «Развитие рынка труда в Калужской области»;
  - «Развитие сельского хозяйства и регулирование рынков сельскохозяйственной продукции, сырья и продовольствия в Калужской области»;
  - «Развитие физической культуры и спорта в Калужской области»);
  - «Социальная поддержка граждан в Калужской области»;
  - «Семья и дети Калужской области»;
  - «Формирование современной городской среды в Калужской области»;
  - «Экономическое развитие в Калужской области»;
  - «Энергосбережение и повышение энергоэффективности в Калужской области»;
- *14 региональных проектов Калужской области:*
  - «Акселерация субъектов малого и среднего предпринимательства» (3 показателя);
  - «Безопасность дорожного движения» (2 показателя);

«Борьба с сердечно-сосудистыми заболеваниями» (4 показателя);  
«Жильё» (1 показатель);  
«Информационная инфраструктура» (1 показатель);  
«Кадровые ресурсы здравоохранения Калужской области» (1 показатель);  
«Обеспечение устойчивого сокращения непригодного для проживания жилищного фонда» (1 показатель);  
«Развитие детского здравоохранения, включая создание современной инфраструктуры оказания медицинской помощи детям» (3 показателя);  
«Создание системы поддержки фермеров и сельскохозяйственных кооперативов» (4 показателя);  
«Системные меры по повышению производительности труда» (1 показатель);  
«Спорт – норма жизни» (1 показатель);  
«Формирование комфортной городской среды» (5 показателей);  
«Чистая вода» (2 показателя);  
«Экспорт продукции АПК» (3 показателя).

Взаимодействие между органами исполнительной власти в контексте реализации ЦУР осуществляется в рамках исполнения государственных программ Калужской области. Министерством дорожного хозяйства Калужской области в рамках реализации национального проекта «Безопасные качественные дороги» осуществляется взаимодействие с Управлением Министерства внутренних дел России по Калужской области. Министерством образования и науки Калужской области совместно с министерством труда и социальной защиты Калужской области реализуются отдельные мероприятия в рамках ГП КО «Доступная среда в Калужской области», а также совместно с министерством спорта Калужской области ведётся работа по достижению показателя «Доля граждан, систематически занимающихся физической культурой и спортом» цели «Обеспечение здорового образа жизни и содействие благополучию для всех в любом возрасте».

Министерством природных ресурсов и экологии Калужской области в целях реализации показателей ЦУР в Калужской области был проведен ряд мероприятий при участии Научно-образовательного центра устойчивого развития Института финансов и устойчивого развития РАНХиГС и Калужского филиала РАНХиГС.

В 2019 году министерством природных ресурсов и экологии Калужской области совместно с КФ РАНХиГС организованы межрегиональные научно-практические конференции «Экологические проблемы устойчивого развития региона и проблемы трансформации в новое качество экономического роста» и «17 целей в области устойчивого развития: проблемы и решения». В 2020 году по результатам конференций выпущен сборник материалов «Реализация целей устойчивого развития ООН в сфере экологии».

ГАУ КО «Агентство регионального развития Калужской области» издан глянцевый журнал «Вестник», посвященный 17 ЦУР и включающий в себя индекс достижений, составленный Институтом финансов и устойчивого развития РАНХиГС.

### **3. Анализ системы мониторинга реализации Повестки устойчивого развития в Калужской области (оценка подготовленности системы государственного статистического наблюдения показателей на предмет достаточности наблюдаемых показателей и своевременности предоставления информации)**

Для осуществления контроля за достижением целей устойчивого развития на национальном уровне разработан перечень национальных показателей достижения ЦУР (в соответствии с резолюцией Генеральной Ассамблеи ООН A/RES/71/313 от 6 июля 2017 года по разработке национальных наборов показателей ЦУР) исходя из национальных приоритетов, местных условий и имеющегося статистического потенциала (далее – Перечень).

В Перечне отражены национальные особенности и учтены задачи, определенные в Указе Президента Российской Федерации от 7 мая 2018 года № 204 «О национальных целях и стратегических задачах развития Российской Федерации на период до 2024 года», стратегических документах Правительства Российской Федерации, а также национальных и федеральных проектах. Сопоставление целей, задач и глобальных показателей достижения целей в области устойчивого развития и выполнения задач Повестки дня в области устойчивого развития на период до 2030 года с показателями достижения целей устойчивого развития Российской Федерации представлено в приложении 7.

Согласно представленным данным, все 17 Целей были внедрены в национальный контекст. В отечественной практике была адаптирована 81 задача из 169 задач Повестки. Из 248 показателей Повестки 94 показателя имеют полное или частичное соответствие национальным показателям ЦУР.

Таблица 2

<b>Наименование ЦУР</b>	<b>Соответствие национальных показателей ЦУР показателям Повестки</b>
ЦУР 1. Ликвидация нищеты	2 Задачи из 7 3 Показателя из 13 - 1 показатель полностью идентичен показателям Повестки; - 4 показателя могут быть сопоставлены с показателями Повестки
ЦУР 2. Ликвидация голода	4 Задачи из 8 4 Показателя из 14 - 3 показателя полностью идентичны показателям Повестки; - 2 показателя могут быть сопоставлены с показателями Повестки
ЦУР 3. Хорошее здоровье и благополучие	12 Задач из 13 18 Показателей из 28 - 9 показателей полностью идентичны показателям Повестки; - 30 показателей могут быть сопоставлены с показателями Повестки
ЦУР 4. Качественное образование	7 Задач из 10 7 Показателей из 12 - 1 показатель полностью идентичен показателю Повестки; - 7 показателей могут быть сопоставлены с показателями Повестки
ЦУР 5. Гендерное равенство	3 Задачи из 9 4 Показателя из 14 - 3 показателя полностью идентичны показателям Повестки; - 2 показателя могут быть сопоставлены с показателем Повестки
ЦУР 6. Чистая вода и санитария	4 Задачи из 8 4 Показателя из 11 - 2 показателя полностью идентичны показателям Повестки; - 4 показателя могут быть сопоставлены с показателями Повестки

<b>Наименование ЦУР</b>	<b>Соответствие национальных показателей ЦУР показателям Повестки</b>
ЦУР 7. Недорогостоящая и чистая энергия	4 Задачи из 5 4 Показателя из 6 - 2 показателя полностью идентичны показателям Повестки; - 4 показателя могут быть сопоставлены с показателями Повестки
ЦУР 8. Достойная работа и экономический рост	9 Задач из 12 11 Показателей из 16 - 6 показателя полностью идентичны показателям Повестки; - 16 показателя могут быть сопоставлены с показателями Повестки
ЦУР 9. Индустриализация, инновация и инфраструктура	7 Задач из 8 10 Показателей из 12 - 7 показателей полностью идентичны показателям Повестки; - 18 показателей могут быть сопоставлены с показателями Повестки
ЦУР 10. Уменьшение неравенства	3 Задачи из 10 3 Показателя из 14 - 2 показателя полностью идентичны показателям Повестки; - 5 показателей могут быть сопоставлены с показателями Повестки
ЦУР 11. Устойчивые города и населенные пункты	6 Задач из 10 6 Показателей из 15 - 1 показатель полностью идентичен показателю Повестки; - 15 показателей могут быть сопоставлены с показателями Повестки
ЦУР 12 Ответственное потребление и производство	4 Задачи из 11 4 Показателя из 13 - 9 показателей могут быть сопоставлены с показателями Повестки
ЦУР 13. Борьба с изменением климата	1 Задача из 5 1 Показатель из 8 может быть сопоставлен с показателями Повестки.
ЦУР 14. Сохранение морских экосистем	3 Задачи из 10 3 Показателя из 10 - 2 показателя полностью идентичны показателям Повестки; - 1 показатель может быть сопоставлен с показателем Повестки.
ЦУР 15. Сохранение экосистем суши	5 Задач из 12 5 Показателей из 14 - 1 показатель полностью идентичен показателю Повестки; - 4 показателя могут быть сопоставлены с показателями Повестки.
ЦУР 16. Мир, правосудие и эффективные институты	3 Задачи из 12 3 Показателя из 24 - 5 показателей могут быть сопоставлены с показателями Повестки
ЦУР 17. Партнерство в интересах устойчивого развития	4 Задачи из 19 4 Показателя из 24 - 3 показателя полностью идентичны показателям Повестки; - 3 показателя могут быть сопоставлены с показателем Повестки

Сопоставимые с показателями Повестки 175 национальных показателей, рассчитываемых и публикуемых Федеральными органами государственной статистики (Росстат), disaggregate следующим образом:

- по Российской Федерации – 174 показателя;
- по субъектам Российской Федерации – 105 показателей;
- по федеральным округам – 80 показателей;

по городской и сельской местности, по видам исследований, по полу, по половозрастным группам, по различным социально-демографическим группам домохозяйств – 2 показателя;

по отдельным городам, по уровню продовольственной безопасности – 1 показатель.

Ответственными за национальные показатели являются следующие федеральные органы власти и организации (таблица 3).

Таблица 3

Количество показателей	Федеральный орган исполнительной власти
показателей	Росстат
12 показателей	Роспотребнадзор
8 показателей	Минприроды России
7 показателей	Минздрав России
6 показателей	МВД России
5 показателей	Банк России, Росприроднадзор
4 показателя	Минобрнауки России, Минэкономразвития России, ФНС России
3 показателя	ФСИН России, Росавтодор, Росгидромет
2 показателя	Рособрнадзор, Росводресурсы, Казначейство России, Минкультуры России, Минпросвящения России, Минстрой России
1 показатель	Роструд, Росрыболовство, Роспатент, Росмолодежь, Россельхоз, Минцифры России, Минфин России, Минтранс России, Минсельхоз России, Минспорт России, Торгово-промышленная палата Российской Федерации, ГК «РОСАТОМ»

На территории Калужской области сбор и обработка данных для расчета показателей устойчивого развития Российской Федерации осуществляется Территориальным органом Федеральной службы государственной статистики по Калужской области (далее – Калугастат). Перечень показателей государственного статистического наблюдения, осуществляемого Калугастатом, представлен в приложении 8.

Согласно представленным данным, из 17 Целей на региональном уровне статистическим наблюдением охвачено 14. Калугастатом осуществляется сбор и обработка данных для национальных показателей ЦУР по 52 показателям (71 национальный показатель) в рамках 39 задач устойчивого развития. Определение значений показателей осуществляется на протяжении 2 лет после отчетного года. График публикации значений 71 показателя за 2021 год имеет следующий вид:

I квартал 2022 года – 28 показателей (по 3 показателям публикуются предварительные значения);

- апрель 2022 года – 2 показателя;
- июнь 2022 года – 8 показателей;
- июль 2022 года – 6 показателей;
- август 2022 года – 10 показателей;
- сентябрь 2022 года – 2 показателя;
- декабрь 2022 года – 3 показателя;
- 2023 год – 9 показателей.

3 показателя рассчитываются иными федеральными органами исполнительной власти.

#### 4. Оценка реализации показателей, содержащихся в документах стратегического планирования Калужской области, соотносящихся с Повесткой устойчивого развития

4.1. Анализ сопоставимости показателей (индикаторов), содержащихся в государственных и ведомственных целевых программах Калужской области с Повесткой устойчивого развития

В рамках экспертно-аналитического мероприятия были сопоставлены показатели (индикаторы) реализации государственных и ведомственных целевых программ Калужской области с показателями Повестки устойчивого развития и национальными показателями ЦУР, утвержденными Федеральным планом статистических работ (приложения 9, 10).

Таблица 4

Наименование	Ед. изм.	2019 год	2020 год	2021 год
Утверждено показателей (индикаторов) ГП и ВЦП, из них:	шт.	791	854	1003
государственные программы	шт.	692	759	899
ведомственные целевые программы	шт.	99	95	104
Соотносятся с показателями Повестки устойчивого развития (национальными показателями), из них:	шт.	380	392	401
	%	48,0	45,9	40,0
государственные программы	шт.	358	374	383
	%	51,7	49,3	42,6
государственные программы	шт.	22	18	18
	%	22,2	18,9	17,3

В 2019 году из 791 утвержденного показателя (индикатора) государственных и ведомственных целевых программ 380 (48,0 %) соотносились с показателями Повестки устойчивого развития (национальными показателями), в том числе:

из 692 показателей государственных программ Калужской области соотносились 358 (51,7 %) показателей;

из 99 показателей ведомственных целевых программ Калужской области соотносились 22 (22,2 %) показателя.

В 2020 году из 854 утвержденных показателей (индикаторов) государственных и ведомственных целевых программ 392 (45,9 %) соотносились с показателями Повестки устойчивого развития (национальными показателями), в том числе:

из 759 показателей государственных программ Калужской области соотносились 374 (49,3 %) показателей;

из 95 показателей ведомственных целевых программ Калужской области соотносились 18 (18,9 %) показателей.

В 2021 году из 1 003 утвержденных показателей (индикаторов) государственных и ведомственных целевых программ 401 (40,0 %) соотносился с показателями Повестки устойчивого развития (национальными показателями), в том числе:

из 899 показателей государственных программ Калужской области соотносились 383 (42,6 %) показателя;

из 104 показателей ведомственных целевых программ Калужской области соотносились 18 (17,3 %) показателей.



В 2019 и 2020 годах отсутствовали сопоставимые показатели в 5 государственных программах Калужской области:

«Поддержка развития российского казачества на территории Калужской области»;

«Профилактика правонарушений в Калужской области»;

«Патриотическое воспитание населения Калужской области»;

«Эффективное вовлечение в оборот земель сельскохозяйственного назначения и развитие мелиоративного комплекса в Калужской области»;

«Профилактика незаконного потребления наркотических средств и психотропных веществ, наркомании в Калужской области».

В 2021 году отсутствовали сопоставимые показатели в 3 государственных программах Калужской области (в ГП КО «Профилактика правонарушений в Калужской области» и ГП КО «Профилактика незаконного потребления наркотических средств и психотропных веществ, наркомании в Калужской области» соотносящиеся показатели были утверждены).

Наибольшее количество сопоставимых показателей утверждено в следующих государственных программах Калужской области:

«Развитие сельского хозяйства и регулирования рынков сельскохозяйственной продукции, сырья и продовольствия в Калужской области» – 60 показателей в 2019 году, 61 – в 2020 году и 57 – в 2021 году;

«Развитие здравоохранения в Калужской области» – 55 показателей в 2019 году, 83 – в 2020 году и 66 – в 2021 году;

«Развитие культуры в Калужской области» – 21 показатель в 2019 и 2021 годах и 22 – в 2020 году;

«Экономическое развитие в Калужской области» – 23 показателя в 2019 и 2020 годах и 24 – в 2021 году;

«Развитие общего и дополнительного образования в Калужской области» – 18 показателей в 2019 году, 23 – в 2020 году и 27 – в 2021 году.

В исследуемом периоде следующие ведомственные целевые программы содержали соотносящиеся показатели:

«Информационная и внутренняя политика Калужской области» – 5 показателей в 2019-2021 годах;

«Жизнь ради детей», а также «Развитие государственной гражданской службы Калужской области» – 3 показателя в 2019-2021 годах;

«Организационное обеспечение деятельности мировых судей Калужской области» – 4 показателя в 2019 году, и 1 показатель в 2020-2021 годах;

«Развитие сельскохозяйственной потребительской кооперации в Калужской области», а также «Развитие потребительской кооперации в Калужской области» – 3 показателя в 2019-2020 годах, и 2 показателя в 2021 году;

«Создание 100 роботизированных молочных ферм в Калужской области» – 2 показателя в 2019-2021 годах;

«Предотвращение заноса и распространения вируса африканской чумы свиней на территории Калужской области» – 1 показатель в 2019-2021 годах;

«Развитие территориального общественного самоуправления в Калужской области» – 3 показателя в 2020 году, и 2 показателя в 2021 году.

В таблице 5 представлены сведения о количестве соотносящихся показателей государственных и ведомственных целевых программ в разрезе целей устойчивого развития Повестки.

Таблица 5

Наименование ЦУР	Количество программ	Количество показателей программ	Количество показателей программ	Количество показателей программ
		2019 год	2020 год	2021 год
1. Ликвидация нищеты	8	22	22	22
2. Ликвидация голода	9	68	68	63
3. Хорошее здоровье и благополучие	6	66	70	70
4. Качественное образование	9	41	45	47
5. Гендерное равенство	3	5	5	3
6. Чистая вода и санитария	3	11	11	11
7. Недорогостоящая и чистая энергия	2	6	6	7
8. Достойная работа и экономический рост	8	39	41	37
9. Индустриализация, инновация и инфраструктура	9	32	32	39
10. Уменьшение неравенства	1	3	3	3
11. Устойчивые города и населенные пункты	13	57	54	63
12 Ответственное потребление и производство	3	7	7	6
13. Борьба с изменением климата	2	8	8	8
15. Сохранение экосистем суши	2	11	14	14
16. Мир, правосудие и эффективные институты	12	2	3	3
17. Партнерство в интересах устойчивого развития	9	14	15	16

Наибольшее количество государственных и ведомственных целевых программ соотносятся со следующими целями Повестки:

ЦУР 11 «Обеспечение открытости, безопасности, жизнестойкости и экологической устойчивости городов и населенных пунктов» – 13 программ;

ЦУР 16 «Содействие построению миролюбивого и открытого общества в интересах устойчивого развития, обеспечение доступа к правосудию для всех и создание эффективных, подотчетных и основанных на широком участии учреждений на всех уровнях» – 12 программ;

ЦУР 2 «Ликвидация голода, обеспечение продовольственной безопасности и улучшение питания и содействие устойчивому развитию сельского хозяйства», ЦУР 4 «Обеспечение всеохватного и справедливого качественного образования и поощрение возможности обучения на протяжении всей жизни для всех», ЦУР 9 «Создание стойкой инфраструктуры, содействие всеохватной и устойчивой индустриализации и инновациям», ЦУР 17 «Укрепление средств осуществления и

активизация работы в рамках Глобального партнерства в интересах устойчивого развития» – по 9 программ.

Наименее сопоставимы с региональными программами ЦУР 7 «Обеспечение доступа к недорогим, надежным, устойчивым и современным источникам энергии для всех», ЦУР 15 «Защита и восстановление экосистем суши и содействие их рациональному использованию, рациональное лесопользование, борьба с опустыниванием, прекращение и обращение вспять процесса деградации земель и прекращение процесса утраты биологического разнообразия», ЦУР 10 «Сокращение неравенства внутри стран и между ними».

Наибольшее количество соотносящихся с государственными и ведомственными целевыми программами показателей имеют следующие ЦУР:

ЦУР 2 «Ликвидация голода, обеспечение продовольственной безопасности и улучшение питания и содействие устойчивому развитию сельского хозяйства»: в 2019 году – 68 показателей, в 2020 году – 68 показателей, в 2021 году 63 показателя;

ЦУР 3 «Обеспечение здорового образа жизни и содействие благополучию для всех в любом возрасте»: в 2019 году – 66 показателей, в 2020 году – 70 показателей, в 2021 году 70 показателей;

ЦУР 11 «Обеспечение открытости, безопасности, жизнестойкости и экологической»: в 2019 году – 57 показателей, в 2020 году – 54 показателя, в 2021 году 63 показателя.

Наименьшее количество сопоставимых показателей имеют ЦУР 16 «Содействие построению миролюбивого и открытого общества в интересах устойчивого развития, обеспечение доступа к правосудию для всех и создание эффективных, подотчетных и основанных на широком участии учреждений на всех уровнях», ЦУР 10 «Сокращение неравенства внутри стран и между ними» и ЦУР 5 «Обеспечение гендерного равенства и расширение прав и возможностей всех женщин и девочек».

*4.2. Оценка исполнения показателей (индикаторов), содержащихся в государственных и ведомственных целевых программах Калужской области, соотносящихся с Повесткой устойчивого развития*

В приложении 11 к отчету отражено исполнение показателей (индикаторов) государственных программ Калужской области и ведомственных целевых программ, соотносящихся с показателями Повестки устойчивого развития.

В 2019 году не исполнено 36 показателей, соотносящихся с ЦУР, из них 35 показателей 11 государственных программ и 1 показатель 1 ведомственной целевой программы.

В 2020 году не исполнено 52 показателя, соотносящихся с ЦУР, из них: 50 показателей 11 государственных программ и 2 показателя 1 ведомственной целевой программы.

В 2021 году не исполнено 49 показателей, соотносящихся с ЦУР, из них: 48 показателей 13 государственных программ и 1 показатель 1 ведомственной целевой программы.

Наибольшее количество неисполненных соотносящихся показателей имеют следующие государственные программы Калужской области:

«Развитие здравоохранения в Калужской области»: в 2019 году 10 показателей, 2020 году 21 показатель, в 2021 году 15 показателей;

«Развитие сельского хозяйства и регулирования рынков сельскохозяйственной продукции, сырья и продовольствия в Калужской области»: в 2019 году 6 показателей, 2020 году 7 показателей, в 2021 году 8 показателей.

В приложении 12 показано количество неисполненных показателей государственных и ведомственных целевых программ, соотносящиеся с показателями повестки устойчивого развития в разрезе ЦУР.

Наибольшее количество неисполненных соотносящихся показателей имеют ЦУР 2 «Ликвидация голода, обеспечение продовольственной безопасности и улучшение питания и содействие устойчивому развитию сельского хозяйства», ЦУР 3 «Обеспечение здорового образа жизни и содействие благополучию для всех в любом возрасте» и ЦУР 11 «Обеспечение открытости, безопасности, жизнестойкости и экологической устойчивости городов и населенных пунктов».

## **5. Выводы**

1. Анализ нормативных правовых актов, регламентирующих деятельность органов исполнительной власти и государственных органов, реализующих государственные программы Калужской области и ведомственные целевые программы, на предмет закрепления за ними полномочий по достижению целей устойчивого развития, определенных Повесткой устойчивого развития, показал следующее.

Нормативными правовыми актами Калужской области органы исполнительной власти не наделены полномочиями по внедрению Повестки устойчивого развития, отдельные поручения высшего должностного лица Калужской области по участию в деятельности по внедрению ЦУР также отсутствуют.

В исследованных нормативных правовых актах отсутствует информация относительно целей устойчивого развития, закрепления роли координатора (ведущего министерства), а также выполнения роли операционного руководства ОИВ и ГО в части реализации целей устойчивого развития (далее – ЦУР). При этом в рамках контекстуального анализа были выявлены полномочия и функции ОИВ и ГО, соответствующие практически всем целям устойчивого развития Повестки, за исключением наиболее глобальных ЦУР – 13 «Принятие срочных мер по борьбе с изменением климата и его последствиями» и 14 «Сохранение и рациональное использование океанов, морей и морских ресурсов в интересах устойчивого развития».

Цели устойчивого развития Повестки, внедрение которых в наибольшей степени относится к деятельности региональных ОИВ и ГО:

ЦУР 9 «Создание стойкой инфраструктуры, содействие всеохватной и устойчивой индустриализации и инновациям» – усматривается в направлениях деятельности региональных органов власти;

ЦУР 11 «Обеспечение открытости, безопасности, жизнестойкости и экологической устойчивости городов и населенных пунктов» – реализуется 6 региональными органами государственной власти.

2. Взаимодействие между органами исполнительной власти в контексте реализации ЦУР осуществляется в рамках исполнения государственных программ Калужской области.

Министерством природных ресурсов и экологии Калужской области в целях реализации показателей ЦУР в Калужской области был проведен ряд мероприятий при участии Научно-образовательного центра устойчивого развития Института финансов и устойчивого развития РАНХиГС и Калужского филиала РАНХиГС.

Согласно данным, представленным Калугастатом, из 17 ЦУР на региональном уровне статистическим наблюдением охвачено 14. Наблюдение осуществляется по 71 национальному показателю ЦУР. Информация о значении 21 показателя за 2021 год опубликована во II полугодии 2022 года, о значении 9 показателей будет опубликована в 2023 году.

Проведено сопоставление целей и задач реализуемых в Калужской области государственных программ, ведомственных целевых программ и региональной программы Калужской области «Повышение уровня финансовой грамотности населения Калужской области на 2019-2023 годы».

В рамках 30 государственных программ, 6 ведомственных целевых программ Калужской области и региональной программы Калужской области «Повышение уровня финансовой грамотности населения Калужской области на 2019-2023 годы» реализуются 14 целей устойчивого развития.

В рамках целей и задач программ не реализуются 3 цели устойчивого развития: ЦУР 5 «Обеспечение гендерного равенства и расширение прав и возможностей всех женщин и девочек», ЦУР 13 «Принятие срочных мер по борьбе с изменениями климата и его последствиями» и ЦУР 14 «Сохранение и рациональное использование океанов, морей и морских ресурсов в интересах устойчивого развития».

Всего в рамках государственных, ведомственных целевых программ и региональной программы Калужской области «Повышение уровня финансовой грамотности населения Калужской области на 2019-2023 годы» выполняется 70 задач Повестки устойчивого развития.

**5.** Сопоставление показателей (индикаторов) реализации государственных программ Калужской области и ведомственных целевых программ с показателями Повестки устойчивого развития и национальными показателями ЦУР, утвержденными Федеральным планом статистических работ, показало следующее.

В 2019 году из 791 утвержденного показателя (индикатора) государственных и ведомственных целевых программ 380 (48,0 %) соотносились с показателями Повестки устойчивого развития (национальными показателями).

В 2020 году из 854 утвержденных показателей (индикаторов) государственных и ведомственных целевых программ 392 (45,9 %) соотносились с показателями Повестки устойчивого развития (национальными показателями).

В 2021 году из 1 003 утвержденных показателей (индикаторов) государственных и ведомственных целевых программ 401 (39,9 %) соотносился с показателями Повестки устойчивого развития (национальными показателями).

В 2019 и 2020 годах отсутствовали сопоставимые показатели в 5 государственных программах Калужской области («Поддержка развития российского казачества на территории Калужской области», «Профилактика правонарушений в Калужской области», «Патриотическое воспитание населения Калужской области», «Эффективное вовлечение в оборот земель сельскохозяйственного назначения и развитие мелиоративного комплекса в Калужской области», «Профилактика незаконного потребления наркотических средств и психотропных веществ, наркомании в Калужской области»).

В 2021 году отсутствовали сопоставимые показатели в 3 государственных программах Калужской области (в ГП КО «Профилактика правонарушений в Калужской области» и в ГП КО «Профилактика незаконного потребления наркотических средств и психотропных веществ, наркомании в Калужской области» соотносящиеся показатели были утверждены).

6. В 2019 году не исполнено 36 показателей государственных программ Калужской области и ведомственных целевых программ, соотносящихся с ЦУР, из них 35 показателей 11 государственных программ и 1 показатель 1 ведомственной целевой программы.

В 2020 году не исполнено 52 показателя, соотносящихся с ЦУР, из них: 50 показателей 11 государственных программ и 2 показателя 1 ведомственной целевой программы.

В 2021 году не исполнено 49 показателей, соотносящихся с ЦУР, из них: 48 показателей 13 государственных программ и 1 показатель 1 ведомственной целевой программы.

Наибольшее количество неисполненных соотносящихся показателей имеют следующие государственные программы Калужской области:

«Развитие здравоохранения в Калужской области»: в 2019 году 10 показателей, 2020 году 21 показатель, в 2021 году 15 показателей;

«Развитие сельского хозяйства и регулирования рынков сельскохозяйственной продукции, сырья и продовольствия в Калужской области»: в 2019 году 6 показателей, 2020 году 7 показателей, в 2021 году 8 показателей.

Наибольшее количество неисполненных соотносящихся показателей имеют ЦУР 2 «Ликвидация голода, обеспечение продовольственной безопасности и улучшение питания и содействие устойчивому развитию сельского хозяйства», ЦУР 3 «Обеспечение здорового образа жизни и содействие благополучию для всех в любом возрасте» и ЦУР 11 «Обеспечение открытости, безопасности, жизнестойкости и экологической устойчивости городов и населенных пунктов».

Показатель Стратегии	Значение показателя Стратегии	ЦУР	Задача ЦУР	Показатель ЦУР
1. Пространственная организация и комплексное развитие территорий				
1.1. Динамика численности населения	1009,9 тыс. чел. в 2020 году, 1028,4 тыс. чел. в 2030 году	ЦУР 3	3.1. К 2030 году снизить глобальный коэффициент материнской смертности до менее 70 случаев на 100 000 живорождений	3.1.1. Коэффициент материнской смертности
			3.2. К 2030 году положить конец предотвратимой смертности новорожденных и детей в возрасте до пяти лет, при этом все страны должны стремиться уменьшить неонатальную смертность до не более 12 случаев на 1000 живорождений, а смертность в возрасте до пяти лет до не более 25 случаев на 1000 живорождений	3.2.1. Коэффициент смертности детей в возрасте до пяти лет
			3.2.2. Коэффициент неонатальной смертности	
			3.3. К 2030 году положить конец эпидемии СПИДа, туберкулеза, малярии и тропических болезней, которым не уделяется должного внимания, и обеспечить борьбу с гепатитом, заболеваниями, передаваемыми через воду, и другими инфекционными заболеваниями	3.3.1. Число новых заражений ВИЧ на 1000 неинфицированных в разбивке по полу, возрасту и принадлежности к основным группам населения
				3.3.2. Заболеваемость туберкулезом на 100 000 человек
				3.3.3. Заболеваемость малярией на 1000 человек
				3.3.4. Заболеваемость гепатитом В на 100 000 человек
				3.3.5. Число людей, нуждающихся в лечении от "забытых" тропических болезней
			3.4. К 2030 году уменьшить на треть преждевременную смертность от неинфекционных заболеваний посредством профилактики, лечения и поддержания психического здоровья и благополучия	3.4.1. Смертность от сердечно-сосудистых заболеваний, рака, диабета, хронических респираторных заболеваний
3.4.2. Смертность от самоубийств				
3.6. К 2030 году сократить вдвое во всем мире число смертей и травм в результате дорожно-транспортных происшествий	3.6.1. Смертность в результате дорожно-транспортных происшествий			

Показатель Стратегии	Значение показателя Стратегии	ЦУР	Задача ЦУР	Показатель ЦУР
			3.9. К 2030 году существенно сократить количество случаев смерти и заболеваний в результате воздействия опасных химических веществ и загрязнения и отравления воздуха, воды и почв	3.9.3. Смертность от неумышленного отравления
		ЦУР 6	6.1. К 2030 году обеспечить всеобщий и равноправный доступа к безопасной и недорогой питьевой воде для всех	6.1.1. Доля населения, пользующегося услугами водоснабжения, организованного с соблюдением требований безопасности
			6.3. К 2030 году повысить качества воды посредством уменьшения загрязнения, ликвидации сброса отходов и сведения к минимуму выбросов опасных химических веществ и материалов, сокращения вдвое доли неочищенных сточных вод и значительного увеличения масштабов рециркуляции и безопасного повторного использования сточных вод во всем мире	6.3.1. Доля безопасно очищаемых хозяйственно-бытовых и промышленных сточных вод  6.3.2. Доля водоемов с хорошим качеством воды
		ЦУР 11	11.3. К 2030 году расширить масштабы открытой для всех и экологически устойчивой урбанизации, и возможностей для комплексного и устойчивого планирования населенных пунктов и управления ими на основе широкого участия во всех странах	11.3.1. Соотношение темпов застройки и темпов роста населения
		ЦУР 13	13.1. Повысить сопротивляемость и способность адаптироваться к опасным климатическим явлениям и стихийным бедствиям во всех странах	13.1.1. Число погибших, пропавших без вести и пострадавших непосредственно в результате бедствий на 100 000 человек
		ЦУР 16	16.1. Значительно сократить распространенность всех форм насилия и уменьшить показатели смертности от этого явления во всем мире	16.1.1. Число жертв умышленных убийств на 100 000 человек в разбивке по полу и возрасту 16.1.2. Число связанных с конфликтами смертей на 100 000 человек в разбивке по полу, возрасту и причине
1.2. Ожидаемая продолжительность жизни при рождении	73,7 лет в 2020 году, 78,8 лет в 2030 году	ЦУР 3	3.1. К 2030 году снизить глобальный коэффициент материнской смертности до менее 70 случаев на 100 000 живорождений	3.1.1. Коэффициент материнской смертности
			3.2. К 2030 году положить конец предотвратимой смертности новорожденных и детей в возрасте до	3.2.1. Коэффициент смертности детей в возрасте до пяти лет



Показатель Стратегии	Значение показателя Стратегии	ЦУР	Задача ЦУР	Показатель ЦУР
			пяти лет, при этом все страны должны стремиться уменьшить неонатальную смертность до не более 12 случаев на 1000 живорождений, а смертность в возрасте до пяти лет до не более 25 случаев на 1000 живорождений	3.2.2. Коэффициент неонатальной смертности
			3.3. К 2030 году положить конец эпидемии СПИДа, туберкулеза, малярии и тропических болезней, которым не уделяется должного внимания, и обеспечить борьбу с гепатитом, заболеваниями, передаваемыми через воду, и другими инфекционными заболеваниями	3.3.1. Число новых заражений ВИЧ на 1000 неинфицированных в разбивке по полу, возрасту и принадлежности к основным группам населения 3.3.2. Заболеваемость туберкулезом на 100 000 человек 3.3.3. Заболеваемость малярией на 1000 человек 3.3.4. Заболеваемость гепатитом В на 100 000 человек 3.3.5. Число людей, нуждающихся в лечении от "забытых" тропических болезней
			3.4. К 2030 году уменьшить на треть преждевременную смертность от неинфекционных заболеваний посредством профилактики, лечения и поддержания психического здоровья и благополучия	3.4.1. Смертность от сердечно-сосудистых заболеваний, рака, диабета, хронических респираторных заболеваний 3.4.2. Смертность от самоубийств
			3.6. К 2030 году сократить вдвое во всем мире число смертей и травм в результате дорожно-транспортных происшествий	3.6.1. Смертность в результате дорожно-транспортных происшествий
			3.9. К 2030 году существенно сократить количество случаев смерти и заболеваний в результате воздействия опасных химических веществ и загрязнения и отравления воздуха, воды и почв	3.9.3. Смертность от неумышленного отравления
		ЦУР 6	6.1. К 2030 году обеспечить всеобщий и равноправный доступа к безопасной и недорогой питьевой воде для всех	6.1.1. Доля населения, пользующегося услугами водоснабжения, организованного с соблюдением требований безопасности
			6.3. К 2030 году повысить качества воды посредством уменьшения загрязнения, ликвидации сброса отходов и сведения к минимуму выбросов	6.3.1. Доля безопасно очищаемых хозяйственно-бытовых и промышленных сточных вод

Показатель Стратегии	Значение показателя Стратегии	ЦУР	Задача ЦУР	Показатель ЦУР
			опасных химических веществ и материалов, сокращения вдвое доли неочищенных сточных вод и значительного увеличения масштабов рециркуляции и безопасного повторного использования сточных вод во всем мире	6.3.2. Доля водоемов с хорошим качеством воды
		ЦУР 13	13.1. Повысить сопротивляемость и способность адаптироваться к опасным климатическим явлениям и стихийным бедствиям во всех странах	13.1.1. Число погибших, пропавших без вести и пострадавших непосредственно в результате бедствий на 100 000 человек
		ЦУР 16	16.1. Значительно сократить распространенность всех форм насилия и уменьшить показатели смертности от этого явления во всем мире	16.1.1. Число жертв умышленных убийств на 100 000 человек в разбивке по полу и возрасту 16.1.2. Число связанных с конфликтами смертей на 100 000 человек в разбивке по полу, возрасту и причине
1.3. Общая площадь жилых помещений, приходящихся на одного жителя	30,1 кв. м. в 2020 году, 34,0 кв. м. в 2030 году	ЦУР 6	6.1. К 2030 году обеспечить всеобщий и равноправный доступа к безопасной и недорогой питьевой воде для всех	6.1.1. Доля населения, пользующегося услугами водоснабжения, организованного с соблюдением требований безопасности
			6.3. К 2030 году повысить качества воды посредством уменьшения загрязнения, ликвидации сброса отходов и сведения к минимуму выбросов опасных химических веществ и материалов, сокращения вдвое доли неочищенных сточных вод и значительного увеличения масштабов рециркуляции и безопасного повторного использования сточных вод во всем мире	6.3.1. Доля безопасно очищаемых хозяйственно-бытовых и промышленных сточных вод 6.3.2. Доля водоемов с хорошим качеством воды
		ЦУР 11	11.3. К 2030 году расширить масштабы открытой для всех и экологически устойчивой урбанизации, и возможностей для комплексного и устойчивого планирования населенных пунктов и управления ими на основе широкого участия во всех странах	11.3.1. Соотношение темпов застройки и темпов роста населения
1.4. Количество субъектов малого и среднего предпринимательства,	44,8 ед. в 2020 году, 49,6 ед. в 2030 году	ЦУР 2	2.3. К 2030 году удвоить продуктивность сельского хозяйства и доходы мелких производителей продовольствия, в частности женщин, представителей коренных народов, фермерских	2.3.1. Объем производства на производительную единицу в разбивке по классам размера предприятий фермерского хозяйства/скотоводства/лесного хозяйства

Показатель Стратегии	Значение показателя Стратегии	ЦУР	Задача ЦУР	Показатель ЦУР
осуществляющих деятельность на территории Калужской области, в расчете на 1 тыс. человек населения			семейных хозяйств, скотоводов и рыбаков, в том числе посредством обеспечения гарантированного и равного доступа к земле, другим производственным ресурсам и факторам сельскохозяйственного производства, знаниям, финансовым услугам, рынкам и возможностям для увеличения добавленной стоимости и занятости в несельскохозяйственных секторах	2.3.2. Средний доход мелких производителей продовольственной продукции в разбивке по полу и статусу принадлежности к коренным народам
		ЦУР 8	8.3. Содействовать проведению ориентированной на развитие политики, которая способствует производительной деятельности, созданию достойных рабочих мест, предпринимательству, творчеству и инновационной деятельности, и поощрению официального признания и развития микро-, малых и средних предприятий, в том числе посредством предоставления им доступа к финансовым услугам	8.3.1. Доля неформальной занятости от общей занятости в разбивке по сектору и полу
		ЦУР 9	9.3. Расширить доступ мелких промышленных и прочих предприятий, особенно в развивающихся странах, к финансовым услугам, в том числе к недорогим кредитам, и усилить их интеграцию в производственно-сбытовые цепочки и рынки	9.3.1. Доля мелких предприятий в совокупном объеме чистой продукции промышленности
1.5. Численность занятых в сфере малого и среднего предпринимательства, включая индивидуальных предпринимателей	155,0 тыс. чел. в 2020 году, 172,0 тыс. чел. в 2030 году	ЦУР 2	2.3. К 2030 году удвоить продуктивность сельского хозяйства и доходы мелких производителей продовольствия, в частности женщин, представителей коренных народов, фермерских семейных хозяйств, скотоводов и рыбаков, в том числе посредством обеспечения гарантированного и равного доступа к земле, другим производственным ресурсам и факторам сельскохозяйственного производства, знаниям, финансовым услугам, рынкам и возможностям для увеличения добавленной стоимости и занятости в несельскохозяйственных секторах	2.3.1. Объем производства на производительную единицу в разбивке по классам размера предприятий фермерского хозяйства/скотоводства/лесного хозяйства
				2.3.2. Средний доход мелких производителей продовольственной продукции в разбивке по полу и статусу принадлежности к коренным народам

Показатель Стратегии	Значение показателя Стратегии	ЦУР	Задача ЦУР	Показатель ЦУР
		ЦУР 5	5.а. Провести реформы в целях предоставления женщинам равных прав на экономические ресурсы, а также доступа к владению и распоряжению землей и другими формами собственности, финансовым услугам, наследуемому имуществу и природным ресурсам в соответствии с национальными законами	5.а.1. Доля людей, владеющих сельскохозяйственной землей или имеющих гарантированное право пользования ею, в общей численности населения, занимающегося сельским хозяйством, в разбивке по полу
		ЦУР 8	8.3. Содействовать проведению ориентированной на развитие политики, которая способствует производительной деятельности, созданию достойных рабочих мест, предпринимательству, творчеству и инновационной деятельности, и поощрению официального признания и развития микро-, малых и средних предприятий, в том числе посредством предоставления им доступа к финансовым услугам	8.3.1. Доля неформальной занятости от общей занятости в разбивке по сектору и полу
		ЦУР 9	9.3. Расширить доступ мелких промышленных и прочих предприятий, особенно в развивающихся странах, к финансовым услугам, в том числе к недорогим кредитам, и усилить их интеграцию в производственно-сбытовые цепочки и рынки	9.3.1. Доля мелких предприятий в совокупном объеме чистой продукции промышленности
<b>2. Создание инновационной инфраструктуры</b>				
2.1. Доля услуг в ВРП	45,0 % в 2020 году, 50,0 % в 2030 году	ЦУР 9	9.2. Содействовать всеохватной и устойчивой индустриализации и к 2030 году существенно повысить уровень занятости в промышленности и доли промышленного производства в валовом внутреннем продукте в соответствии с национальными особенностями	9.2.2. Занятость в обрабатывающей промышленности в процентах от общей занятости
			9.с. Существенно расширить доступ к информационно-коммуникационным технологиям и стремиться к обеспечению всеобщего и недорогого доступа к Интернету в наименее развитых странах к 2020 году	9.с.1. Доля населения, охваченного мобильными сетями, в разбивке по технологиям

Показатель Стратегии	Значение показателя Стратегии	ЦУР	Задача ЦУР	Показатель ЦУР
2.2. Доля инновационной продукции (услуг) в общем объеме отгруженной продукции (услуг)	3,0 % в 2020 году, 7,0 % в 2030 году	ЦУР 9	9.2. Содействовать всеохватной и устойчивой индустриализации и к 2030 году существенно повысить уровень занятости в промышленности и доли промышленного производства в валовом внутреннем продукте в соответствии с национальными особенностями	9.2.2. Занятость в обрабатывающей промышленности в процентах от общей занятости
			9.с. Существенно расширить доступ к информационно-коммуникационным технологиям и стремиться к обеспечению всеобщего и недорогого доступа к Интернету в наименее развитых странах к 2020 году	9.с.1. Доля населения, охваченного мобильными сетями, в разбивке по технологиям
2.3. Доля разработок, выполняемых с привлечением инвестиций, от общего числа разработок	75,0 % в 2020 году, 80,0 % в 2030 году	ЦУР 2	2.а. Увеличить инвестирование в том числе посредством активизации международного сотрудничества, в сельскую инфраструктуру, сельскохозяйственные исследования и агропропаганду, развитие технологий и создание генетических банков растений и животных в целях укрепления потенциала развивающихся стран, особенно наименее развитых стран, в области сельскохозяйственного производства	2.а.1. Индекс ориентированности на сельское хозяйство, определяемый по структуре государственных расходов
				2.а.2. Совокупный приток официальных средств (официальная помощь в целях развития плюс прочие потоки официальных средств) в сельское хозяйство
		ЦУР 17	17.3. Мобилизовать дополнительные финансовые ресурсы из самых разных источников для развивающихся стран	17.3.1. Доля средств, поступающих по линии прямых иностранных инвестиций, официальной помощи в целях развития сотрудничества Юг-Юг, от валового национального дохода
			17.3.2. Доля денежных переводов (в долларах США) в совокупном ВВП	
			17.5. Принять и применять режимы поощрения инвестиций в интересах наименее развитых стран	17.5.1. Число стран, в которых приняты и действуют режимы поощрения инвестиций в интересах развивающихся стран, включая наименее развитые страны

Показатель Стратегии	Значение показателя Стратегии	ЦУР	Задача ЦУР	Показатель ЦУР
2.4. Число зарегистрированных патентов на изобретения	150,0 ед. в 2020 году, 200,0 ед. в 2030 году	ЦУР 17	17.7. Содействовать разработке, передаче, распространению и освоению экологически безопасных технологий, так чтобы их получали развивающиеся страны на взаимно согласованных благоприятных условиях, в том числе на льготных и преференциальных условиях	17.7.1. Общая сумма финансирования для развивающихся стран в целях содействия разработке, передаче, распространению и освоению экологически безопасных технологий
		ЦУР 9	9.5. Активизировать научные исследования, наращивать технологический потенциал промышленных секторов во всех странах, особенно развивающихся странах, в том числе путем стимулирования к 2030 году инновационной деятельности и значительного увеличения числа работников в сфере научно-исследовательских и опытно-конструкторских работ (НИОКР) в расчете на 1 миллион человек, а также государственных и частных расходов на НИОКР	9.5.1. Доля расходов на научно-исследовательские и опытно-конструкторские работы в ВВП  9.5.2. Количество исследователей (в эквиваленте полной занятости) на миллион жителей
			9.b. Поддерживать разработки, исследования и инновации в сфере отечественных технологий в развивающихся странах, в том числе путем создания политического климата, благоприятствующего, в частности диверсификации промышленности и увеличению добавленной стоимости в сырьевых отраслях	9.b.1. Доля добавленной стоимости продукции среднетехнологичных и высокотехнологичных отраслей в общем объеме добавленной стоимости
<b>3. Поддержка развития кластеров</b>				
3.1. Среднегодовая динамика изменения валового регионального продукта	103,0 % к пред. году в 2020 году, 104,0 % к пред. году в 2030 году	ЦУР 8	8.1. Поддерживать экономический рост на душу населения в соответствии с национальными условиями и, в частности, рост валового внутреннего продукта на уровне не менее 7 % в год в наименее развитых странах	8.1.1. Ежегодные темпы роста реального ВВП на душу населения
			8.2. Добиться повышения производительности в экономике посредством диверсификации, технической модернизации и инновационной деятельности, в том числе путем уделения особого внимания секторам с высокой добавленной стоимостью и трудоемким секторам	8.2.1. Ежегодные темпы роста реального ВВП на каждого занятого

Показатель Стратегии	Значение показателя Стратегии	ЦУР	Задача ЦУР	Показатель ЦУР
3.2. Производительность труда в промышленности, среднегодовая (к уровню 2007 года)	180,2 % в 2020 году, 240,0 % в 2030 году	ЦУР 8	8.2. Добиться повышения производительности в экономике посредством диверсификации, технической модернизации и инновационной деятельности, в том числе путем уделения особого внимания секторам с высокой добавленной стоимостью и трудоемким секторам	8.2.1. Ежегодные темпы роста реального ВВП на каждого занятого
			8.5. К 2030 году обеспечить полную и производительную занятость и достойную работу для всех женщин и мужчин, в том числе молодых людей и инвалидов, и равную оплату за труд равной ценности	8.5.1. Средний почасовой заработок работников в разбивке по полу, возрасту, и роду занятий, а также признаку инвалидности
		ЦУР 9	9.2. Содействовать всеохватной и устойчивой индустриализации и к 2030 году существенно повысить уровень занятости в промышленности и доли промышленного производства в валовом внутреннем продукте в соответствии с национальными особенностями	9.2.2. Занятость в обрабатывающей промышленности в процентах от общей занятости
3.3. Среднегодовая динамика изменения доходов бюджета	106,7 % к пред. году в 2020 году, 105,0 % к пред. году в 2030 году	ЦУР 17	17.1. Усилить мобилизацию ресурсов из внутренних источников, в том числе благодаря международной поддержке развивающихся стран, с тем чтобы повысить национальные возможности по сбору налогов и других доходов	17.1.1. Общий объем государственных доходов в процентном соотношении к ВВП в разбивке по источникам
				17.1.2. Доля национального бюджета, финансируемая за счет внутренних налогов
3.4. Объем инвестиций на душу населения (в ценах 2007 года)	64,7 тыс. руб. в 2020 году, 90,5 тыс. руб. в 2030 году	ЦУР 12	12.1. Осуществлять Десятилетнюю стратегию действий по переходу к использованию рациональных моделей потребления и производства с участием всех стран, причем первыми к ней должны приступить развитые страны, и с учетом развития и потенциала развивающихся стран	12.1.1 Число стран, разрабатывающих, принимающих или реализующих директивные документы в поддержку перехода к рациональному потреблению и производству
			12.2 К 2030 году добиться рационального освоения и эффективного использования природных ресурсов	12.2.1 Совокупные ресурсозатраты и ресурсозатраты на душу населения и в процентном отношении к ВВП

Показатель Стратегии	Значение показателя Стратегии	ЦУР	Задача ЦУР	Показатель ЦУР
				12.2.2 Совокупное внутреннее материальное потребление и внутреннее материальное потребление на душу населения и в процентном отношении к ВВП
3.5. Количество созданных рабочих мест в рамках деятельности институтов развития территорий (инновационных территориальных кластеров, промышленных парков, технопарков в сфере высоких технологий, особых экономических зон, территорий опережающего социально-экономического развития)	25,0 тыс. чел. в 2020 году, 30,0 тыс. чел. в 2030 году	ЦУР 4	4.3. К 2030 году обеспечить для всех женщин и мужчин равный доступ к недорогому и качественному профессионально-техническому и высшему образованию, в том числе университетскому образованию	4.3.1. Уровень участия молодых и взрослых людей в формальных и неформальных видах обучения и профессиональной подготовки в последние 12 месяцев в разбивке по полу
			4.4. К 2030 году существенно увеличить число молодых и взрослых людей, обладающих востребованными навыками, в том числе профессионально-техническими навыками, для трудоустройства, получения достойной работы и занятий предпринимательской деятельностью	4.4.1. Доля молодых и взрослых людей, обладающих навыками в области информационно-коммуникационных технологий, в разбивке по видам навыков
		ЦУР 8	8.3. Содействовать проведению ориентированной на развитие политики, которая способствует производительной деятельности, созданию достойных рабочих мест, предпринимательству, творчеству и инновационной деятельности, и поощрению официального признания и развития микро-, малых и средних предприятий, в том числе посредством предоставления им доступа к финансовым услугам	8.3.1. Доля неформальной занятости от общей занятости в разбивке по сектору и полу
		ЦУР 12	12.b. Разрабатывать и внедрять инструменты мониторинга влияния, оказываемого на устойчивое развитие устойчивым туризмом, который способствует созданию рабочих мест, развитию местной культуры и производству местной продукции	12.b.1. Внедрение стандартных методов учета в целях отслеживания экономических и экологических характеристик устойчивости туризма



Показатель Стратегии	Значение показателя Стратегии	ЦУР	Задача ЦУР	Показатель ЦУР
3.6. Удельный вес прибыльных сельхозпроизводителей в их общем числе	80,0 % в 2020 году, 92,0 % в 2030 году	ЦУР 2	2.3. Удвоение продуктивности сельского хозяйства и доходов мелких производителей продовольствия, в частности женщин, представителей коренных народов, фермерских семейных хозяйств, скотоводов и рыбаков, в том числе посредством обеспечения гарантированного и равного доступа к земле, другим производственным ресурсам и факторам сельскохозяйственного производства, знаниям, финансовым услугам, рынкам и возможностям для увеличения добавленной стоимости, и занятости в несельскохозяйственных секторах	2.3.2 Средний доход мелких производителей продовольственной продукции в разбивке по полу и статусу принадлежности к коренным народам
		ЦУР 8	8.3. Содействовать проведению ориентированной на развитие политики, которая способствует производительной деятельности, созданию достойных рабочих мест, предпринимательству, творчеству и инновационной деятельности, и поощрению официального признания и развития микро-, малых и средних предприятий, в том числе посредством предоставления им доступа к финансовым услугам	8.3.1. Доля неформальной занятости от общей занятости в разбивке по сектору и полу
		ЦУР 9	9.3. Расширить доступ мелких промышленных и прочих предприятий, особенно в развивающихся странах, к финансовым услугам, в том числе к недорогим кредитам, и усилить их интеграцию в производственно-сбытовые цепочки и рынки	9.3.1. Доля мелких предприятий в совокупном объеме чистой продукции промышленности
3.7. Уровень бедности	10,9 % в 2020 году, 5,0 % в 2030 году	ЦУР 1	1.1. Ликвидация крайней нищеты для всех людей во всем мире	1.1.1. Доля населения, живущего за международной чертой бедности, в разбивке по полу, возрасту, статусу занятости и месту проживания (городское/сельское)
			1.2. Сокращение доли мужчин, женщин и детей всех возрастов, живущих в нищете во всех ее проявлениях, согласно национальным определениям, по крайней мере наполовину	1.2.1. Доля населения страны, живущего за национальной чертой бедности, в разбивке по полу и возрасту

<b>Показатель Стратегии</b>	<b>Значение показателя Стратегии</b>	<b>ЦУР</b>	<b>Задача ЦУР</b>	<b>Показатель ЦУР</b>
3.8. Количество иностранных и российских туристов, прибывших на территорию Калужской области	2400,0 тыс. чел. в 2020 году, 3900,0 тыс. чел. в 2030 году	ЦУР 8	8.9. К 2030 году обеспечить разработку и осуществление стратегий поощрения устойчивого туризма, который способствует созданию рабочих мест, развитию местной культуры и производству местной продукции	8.9.1. Непосредственный вклад туризма в совокупный ВВП и темпы прироста
		ЦУР 12	12.б. Разрабатывать и внедрять инструменты мониторинга влияния, оказываемого на устойчивое развитие устойчивым туризмом, который способствует созданию рабочих мест, развитию местной культуры и производству местной продукции	12.б.1. Внедрение стандартных методов учета в целях отслеживания экономических и экологических характеристик устойчивости туризма
<b>4. Развитие экспортной деятельности</b>				
4.1. Объем экспорта несырьевых неэнергетических товаров	0,7 млрд долл. США в 2020 году, 1,2 млрд долл. США в 2030 году	ЦУР 17	17.4. Оказывать развивающимся странам помощь в целях обеспечения долгосрочной приемлемости уровня их задолженности благодаря проведению скоординированной политики, направленной на поощрение, в зависимости от обстоятельств, финансирования за счет заемных средств, облегчения долгового бремени и реструктуризации задолженности, и решить проблему внешней задолженности бедных стран с крупной задолженностью, с тем чтобы облегчить их долговое бремя	17.4.1 Доля поступлений от экспорта товаров и услуг, расходуемая на обслуживание долга
			17.11. Значительно увеличить экспорт развивающихся стран, в частности в целях удвоения доли наименее развитых стран в мировом экспорте к 2020 году	17.11.1. Доля развивающихся стран и наименее развитых стран в мировом экспорте

Показатель Стратегии	Значение показателя Стратегии	ЦУР	Задача ЦУР	Показатель ЦУР
4.2. Среднегодовые темпы роста экспортной продукции промышленного производства	120,0 % к пред. году в 2020 году, 135,0 % к пред. году в 2030 году	ЦУР 17	17.4. Оказывать развивающимся странам помощь в целях обеспечения долгосрочной приемлемости уровня их задолженности благодаря проведению скоординированной политики, направленной на поощрение, в зависимости от обстоятельств, финансирования за счет заемных средств, облегчения долгового бремени и реструктуризации задолженности, и решить проблему внешней задолженности бедных стран с крупной задолженностью, с тем чтобы облегчить их долговое бремя	17.4.1 Доля поступлений от экспорта товаров и услуг, расходуемая на обслуживание долга
			17.11. Значительно увеличить экспорт развивающихся стран, в частности в целях удвоения доли наименее развитых стран в мировом экспорте к 2020 году	17.11.1. Доля развивающихся стран и наименее развитых стран в мировом экспорте
4.3. Среднегодовые темпы роста числа экспортеров (к уровню 2007 года)	107,2 % в 2020 году, 107,0 % в 2030 году	ЦУР 17	17.11. Значительно увеличить экспорт развивающихся стран, в частности в целях удвоения доли наименее развитых стран в мировом экспорте к 2020 году	17.11.1. Доля развивающихся стран и наименее развитых стран в мировом экспорте

Приложение 2

Показатель Плана	Значение показателя Плана	ЦУР	Задача ЦУР	Показатель ЦУР
<b>2014-2019 годы</b>				
1. Динамика численности населения Калужской области	1 026,2 тыс. чел. к 2020 году	ЦУР 3	3.1. К 2030 году снизить глобальный коэффициент материнской смертности до менее 70 случаев на 100 000 живорождений	3.1.1. Коэффициент материнской смертности
			3.2. К 2030 году положить конец предотвратимой смертности новорожденных и детей в возрасте до пяти лет, при этом все страны должны стремиться уменьшить неонатальную смертность до не более 12 случаев на 1000 живорождений, а смертность в возрасте до пяти лет до не более 25 случаев на 1000 живорождений	3.2.1. Коэффициент смертности детей в возрасте до пяти лет
				3.2.2. Коэффициент неонатальной смертности
			3.3. К 2030 году положить конец эпидемии СПИДа, туберкулеза, малярии и тропических болезней, которым не уделяется должного внимания, и обеспечить борьбу с гепатитом, заболеваниями, передаваемыми через воду, и другими инфекционными заболеваниями	3.3.1. Число новых заражений ВИЧ на 1000 неинфицированных в разбивке по полу, возрасту и принадлежности к основным группам населения
				3.3.2. Заболеваемость туберкулезом на 100 000 человек
				3.3.3. Заболеваемость малярией на 1000 человек
				3.3.4. Заболеваемость гепатитом В на 100 000 человек
				3.3.5. Число людей, нуждающихся в лечении от "забытых" тропических болезней
			3.4. К 2030 году уменьшить на треть преждевременную смертность от неинфекционных заболеваний посредством профилактики, лечения и поддержания психического здоровья и благополучия	3.4.1. Смертность от сердечно-сосудистых заболеваний, рака, диабета, хронических респираторных заболеваний
		3.4.2. Смертность от самоубийств		
		3.6. К 2030 году сократить вдвое во всем мире число смертей и травм в результате дорожно-транспортных происшествий	3.6.1. Смертность в результате дорожно-транспортных происшествий	
		3.9. К 2030 году существенно сократить количество случаев смерти и заболеваний в результате воздействия опасных химических веществ и загрязнения и отравления воздуха, воды и почв	3.9.3. Смертность от неумышленного отравления	
		ЦУР 6	6.1. К 2030 году обеспечить всеобщий и равноправный доступа к безопасной и недорогой питьевой воде для всех	6.1.1. Доля населения, пользующегося услугами водоснабжения, организованного с соблюдением требований безопасности
6.3. К 2030 году повысить качества воды посредством уменьшения загрязнения, ликвидации сброса отходов и	6.3.1. Доля безопасно очищаемых хозяйственно-бытовых и промышленных сточных вод			

Показатель Плана	Значение показателя Плана	ЦУР	Задача ЦУР	Показатель ЦУР
			сведения к минимуму выбросов опасных химических веществ и материалов, сокращения вдвое доли неочищенных сточных вод и значительного увеличения масштабов рециркуляции и безопасного повторного использования сточных вод во всем мире	6.3.2. Доля водоемов с хорошим качеством воды
		ЦУР 11	11.3. К 2030 году расширить масштабы открытой для всех и экологически устойчивой урбанизации, и возможностей для комплексного и устойчивого планирования населенных пунктов и управления ими на основе широкого участия во всех странах	11.3.1. Соотношение темпов застройки и темпов роста населения
		ЦУР 13	13.1. Повысить сопротивляемость и способность адаптироваться к опасным климатическим явлениям и стихийным бедствиям во всех странах	13.1.1. Число погибших, пропавших без вести и пострадавших непосредственно в результате бедствий на 100 000 человек
		ЦУР 16	16.1. Значительно сократить распространенность всех форм насилия и уменьшить показатели смертности от этого явления во всем мире	16.1.1. Число жертв умышленных убийств на 100 000 человек в разбивке по полу и возрасту 16.1.2. Число связанных с конфликтами смертей на 100 000 человек в разбивке по полу, возрасту и причине
2. Средняя продолжительность жизни	72,5 лет к 2020 году	ЦУР 3	3.1. К 2030 году снизить глобальный коэффициент материнской смертности до менее 70 случаев на 100 000 живорождений	3.1.1. Коэффициент материнской смертности
			3.2. К 2030 году положить конец предотвратимой смертности новорожденных и детей в возрасте до пяти лет, при этом все страны должны стремиться уменьшить неонатальную смертность до не более 12 случаев на 1000 живорождений, а смертность в возрасте до пяти лет до не более 25 случаев на 1000 живорождений	3.2.1. Коэффициент смертности детей в возрасте до пяти лет
				3.2.2. Коэффициент неонатальной смертности
			3.3. К 2030 году положить конец эпидемии СПИДа, туберкулеза, малярии и тропических болезней, которым не уделяется должного внимания, и обеспечить борьбу с гепатитом, заболеваниями, передаваемыми через воду, и другими инфекционными заболеваниями	3.3.1. Число новых заражений ВИЧ на 1000 неинфицированных в разбивке по полу, возрасту и принадлежности к основным группам населения
				3.3.2. Заболеваемость туберкулезом на 100 000 человек
				3.3.3. Заболеваемость малярией на 1000 человек
			3.4. К 2030 году уменьшить на треть преждевременную смертность от неинфекционных заболеваний посредством	3.3.4. Заболеваемость гепатитом В на 100 000 человек
3.3.5. Число людей, нуждающихся в лечении от "забытых" тропических болезней				
	3.4.1. Смертность от сердечно-сосудистых заболеваний, рака, диабета, хронических респираторных заболеваний			

Показатель Плана	Значение показателя Плана	ЦУР	Задача ЦУР	Показатель ЦУР		
			профилактики, лечения и поддержания психического здоровья и благополучия	3.4.2. Смертность от самоубийств		
			3.6. К 2030 году сократить вдвое во всем мире число смертей и травм в результате дорожно-транспортных происшествий	3.6.1. Смертность в результате дорожно-транспортных происшествий		
			3.9. К 2030 году существенно сократить количество случаев смерти и заболеваний в результате воздействия опасных химических веществ и загрязнения и отравления воздуха, воды и почв	3.9.3. Смертность от неумышленного отравления		
		ЦУР 6	6.1. К 2030 году обеспечить всеобщий и равноправный доступа к безопасной и недорогой питьевой воде для всех	6.1.1. Доля населения, пользующегося услугами водоснабжения, организованного с соблюдением требований безопасности		
			6.3. К 2030 году повысить качества воды посредством уменьшения загрязнения, ликвидации сброса отходов и сведения к минимуму выбросов опасных химических веществ и материалов, сокращения вдвое доли неочищенных сточных вод и значительного увеличения масштабов рециркуляции и безопасного повторного использования сточных вод во всем мире	6.3.1 Доля безопасно очищаемых хозяйственно-бытовых и промышленных сточных вод  6.3.2. Доля водоемов с хорошим качеством воды		
		ЦУР 13	13.1. Повысить сопротивляемость и способность адаптироваться к опасным климатическим явлениям и стихийным бедствиям во всех странах	13.1.1. Число погибших, пропавших без вести и пострадавших непосредственно в результате бедствий на 100 000 человек		
		ЦУР 16	16.1. Значительно сократить распространенность всех форм насилия и уменьшить показатели смертности от этого явления во всем мире	16.1.1. Число жертв умышленных убийств на 100 000 человек в разбивке по полу и возрасту		
				16.1.2. Число связанных с конфликтами смертей на 100 000 человек в разбивке по полу, возрасту и причине		
		3. Общая площадь жилых помещений, приходящихся на одного жителя	30,1 кв. м. к 2020 году	ЦУР 6	6.1. К 2030 году обеспечить всеобщий и равноправный доступа к безопасной и недорогой питьевой воде для всех	6.1.1. Доля населения, пользующегося услугами водоснабжения, организованного с соблюдением требований безопасности
					6.3. К 2030 году повысить качества воды посредством уменьшения загрязнения, ликвидации сброса отходов и сведения к минимуму выбросов опасных химических веществ и материалов, сокращения вдвое доли неочищенных сточных вод и значительного увеличения масштабов рециркуляции и безопасного повторного использования сточных вод во всем мире	6.3.1 Доля безопасно очищаемых хозяйственно-бытовых и промышленных сточных вод  6.3.2. Доля водоемов с хорошим качеством воды

Показатель Плана	Значение показателя Плана	ЦУР	Задача ЦУР	Показатель ЦУР
		ЦУР 11	11.3. К 2030 году расширить масштабы открытой для всех и экологически устойчивой урбанизации, и возможностей для комплексного и устойчивого планирования населенных пунктов и управления ими на основе широкого участия во всех странах	11.3.1. Соотношение темпов застройки и темпов роста населения
4. Доля продукции малых предприятий в ВРП	25 - 30 % к 2020 году	ЦУР 2	2.3. К 2030 году удвоить продуктивность сельского хозяйства и доходы мелких производителей продовольствия, в частности женщин, представителей коренных народов, фермерских семейных хозяйств, скотоводов и рыбаков, в том числе посредством обеспечения гарантированного и равного доступа к земле, другим производственным ресурсам и факторам сельскохозяйственного производства, знаниям, финансовым услугам, рынкам и возможностям для увеличения добавленной стоимости и занятости в несельскохозяйственных секторах	2.3.2. Средний доход мелких производителей продовольственной продукции в разбивке по полу и статусу принадлежности к коренным народам
		ЦУР 9	9.3. Расширить доступ мелких промышленных и прочих предприятий, особенно в развивающихся странах, к финансовым услугам, в том числе к недорогим кредитам, и усилить их интеграцию в производственно-сбытовые цепочки и рынки	9.3.1. Доля мелких предприятий в совокупном объеме чистой продукции промышленности
5. Количество иностранных и российских туристов, прибывших на территорию Калужской области, тыс. чел.: 4000 к 2020 году	4 000 тыс. чел. к 2020 году	ЦУР 8	8.9. К 2030 году обеспечить разработку и осуществление стратегий поощрения устойчивого туризма, который способствует созданию рабочих мест, развитию местной культуры и производству местной продукции	8.9.1. Непосредственный вклад туризма в совокупный ВВП и темпы прироста
		ЦУР 12	12.b. Разрабатывать и внедрять инструменты мониторинга влияния, оказываемого на устойчивое развитие устойчивым туризмом, который способствует созданию рабочих мест, развитию местной культуры и производству местной продукции	12.b.1. Внедрение стандартных методов учета в целях отслеживания экономических и экологических характеристик устойчивости туризма
6. Доля услуг в ВРП	45 % к 2020 году	ЦУР 9	9.2. Содействовать всеохватной и устойчивой индустриализации и к 2030 году существенно повысить уровень занятости в промышленности и доли промышленного производства в валовом внутреннем продукте в соответствии с национальными особенностями	9.2.2. Занятость в обрабатывающей промышленности в процентах от общей занятости

Показатель Плана	Значение показателя Плана	ЦУР	Задача ЦУР	Показатель ЦУР
			9.с. Существенно расширить доступ к информационно-коммуникационным технологиям и стремиться к обеспечению всеобщего и недорогого доступа к Интернету в наименее развитых странах к 2020 году	9.с.1. Доля населения, охваченного мобильными сетями, в разбивке по технологиям
7. Доля инновационной продукции (услуг) в общем объеме отгруженной продукции (услуг)	12,5 % к 2020 году	ЦУР 9	9.2. Содействовать всеохватной и устойчивой индустриализации и к 2030 году существенно повысить уровень занятости в промышленности и доли промышленного производства в валовом внутреннем продукте в соответствии с национальными особенностями	9.2.2. Занятость в обрабатывающей промышленности в процентах от общей занятости
			9.с. Существенно расширить доступ к информационно-коммуникационным технологиям и стремиться к обеспечению всеобщего и недорогого доступа к Интернету в наименее развитых странах к 2020 году	9.с.1. Доля населения, охваченного мобильными сетями, в разбивке по технологиям
8. Доля разработок, выполняемых с привлечением инвестиций, от общего числа разработок	75 % к 2020 году	ЦУР 2	2.а. Увеличить инвестирование в том числе посредством активизации международного сотрудничества, в сельскую инфраструктуру, сельскохозяйственные исследования и агропропаганду, развитие технологий и создание генетических банков растений и животных в целях укрепления потенциала развивающихся стран, особенно наименее развитых стран, в области сельскохозяйственного производства	2.а.1. Индекс ориентированности на сельское хозяйство, определяемый по структуре государственных расходов
				2.а.2. Совокупный приток официальных средств (официальная помощь в целях развития плюс прочие потоки официальных средств) в сельское хозяйство
		ЦУР 17	17.3. Мобилизовать дополнительные финансовые ресурсы из самых разных источников для развивающихся стран	17.3.1. Доля средств, поступающих по линии прямых иностранных инвестиций, официальной помощи в целях развития сотрудничества Юг-Юг, от валового национального дохода 17.3.2. Доля денежных переводов (в долларах США) в совокупном ВВП
			17.5. Принять и применять режимы поощрения инвестиций в интересах наименее развитых стран	17.5.1. Число стран, в которых приняты и действуют режимы поощрения инвестиций в интересах развивающихся стран, включая наименее развитые страны
9. Число зарегистрированных патентов на изобретения	180 ед. к 2020 году	ЦУР 17	17.7. Содействовать разработке, передаче, распространению и освоению экологически безопасных технологий, так чтобы их получали развивающиеся страны на взаимно согласованных благоприятных условиях, в том числе на льготных и преференциальных условиях	17.7.1. Общая сумма финансирования для развивающихся стран в целях содействия разработке, передаче, распространению и освоению экологически безопасных технологий
		ЦУР 9	9.5. Активизировать научные исследования, наращивать технологический потенциал промышленных секторов во всех странах, особенно развивающихся странах, в том числе путем	9.5.1. Доля расходов на научно-исследовательские и опытно-конструкторские работы в ВВП



Показатель Плана	Значение показателя Плана	ЦУР	Задача ЦУР	Показатель ЦУР
			стимулирования к 2030 году инновационной деятельности и значительного увеличения числа работников в сфере научно-исследовательских и опытно-конструкторских работ (НИОКР) в расчете на 1 миллион человек, а также государственных и частных расходов на НИОКР	9.5.2. Количество исследователей (в эквиваленте полной занятости) на миллион жителей
			9.b. Поддерживать разработки, исследования и инновации в сфере отечественных технологий в развивающихся странах, в том числе путем создания политического климата, благоприятствующего, в частности диверсификации промышленности и увеличению добавленной стоимости в сырьевых отраслях	9.b.1. Доля добавленной стоимости продукции среднетехнологичных и высокотехнологичных отраслей в общем объеме добавленной стоимости
10. Среднегодовая динамика изменения ВРП	103 % к пред. году в период с 2015 по 2020 годы	ЦУР 8	8.1. Поддерживать экономический рост на душу населения в соответствии с национальными условиями и, в частности, рост валового внутреннего продукта на уровне не менее 7 % в год в наименее развитых странах	8.1.1. Ежегодные темпы роста реального ВВП на душу населения
			8.2. Добиться повышения производительности в экономике посредством диверсификации, технической модернизации и инновационной деятельности, в том числе путем уделения особого внимания секторам с высокой добавленной стоимостью и трудоемким секторам	8.2.1. Ежегодные темпы роста реального ВВП на каждого занятого
11. Производительность труда в промышленности, среднегодовая (в ценах 2007 года)	2 470 тыс. руб. в период с 2015 по 2020 годы	ЦУР 8	8.2. Добиться повышения производительности в экономике посредством диверсификации, технической модернизации и инновационной деятельности, в том числе путем уделения особого внимания секторам с высокой добавленной стоимостью и трудоемким секторам	8.2.1. Ежегодные темпы роста реального ВВП на каждого занятого
			8.5. К 2030 году обеспечить полную и производительную занятость и достойную работу для всех женщин и мужчин, в том числе молодых людей и инвалидов, и равную оплату за труд равной ценности	8.5.1. Средний почасовой заработок работников в разбивке по полу, возрасту, и роду занятий, а также признаку инвалидности
		ЦУР 9	9.2. Содействовать всеохватной и устойчивой индустриализации и к 2030 году существенно повысить уровень занятости в промышленности и доли промышленного производства в валовом внутреннем продукте в соответствии с национальными особенностями	9.2.2. Занятость в обрабатывающей промышленности в процентах от общей занятости

Показатель Плана	Значение показателя Плана	ЦУР	Задача ЦУР	Показатель ЦУР
12. Среднегодовые темпы роста экспортной продукции промышленного производства	120 % к пред. году в период с 2015 по 2020 годы.	ЦУР 17	17.4. Оказывать развивающимся странам помощь в целях обеспечения долгосрочной приемлемости уровня их задолженности благодаря проведению скоординированной политики, направленной на поощрение, в зависимости от обстоятельств, финансирования за счет заемных средств, облегчения долгового бремени и реструктуризации задолженности, и решить проблему внешней задолженности бедных стран с крупной задолженностью, с тем чтобы облегчить их долговое бремя	17.4.1 Доля поступлений от экспорта товаров и услуг, расходуемая на обслуживание долга
			17.11. Значительно увеличить экспорт развивающихся стран, в частности в целях удвоения доли наименее развитых стран в мировом экспорте к 2020 году	17.11.1. Доля развивающихся стран и наименее развитых стран в мировом экспорте
13. Среднегодовая динамика изменения доходов бюджета	107 % к пред. году в период с 2015 по 2020 годы	ЦУР 17	17.1. Усилить мобилизацию ресурсов из внутренних источников, в том числе благодаря международной поддержке развивающихся стран, с тем чтобы повысить национальные возможности по сбору налогов и других доходов	17.1.1. Общий объем государственных доходов в процентном соотношении к ВВП в разбивке по источникам
				17.1.2. Доля национального бюджета, финансируемая за счет внутренних налогов
14. Объем инвестиций на душу населения (в ценах 2007 года)	64,7 тыс. руб. в 2020 году	ЦУР 12	12.1. Осуществлять Десятилетнюю стратегию действий по переходу к использованию рациональных моделей потребления и производства с участием всех стран, причем первыми к ней должны приступить развитые страны, и с учетом развития и потенциала развивающихся стран	12.1.1 Число стран, разрабатывающих, принимающих или реализующих директивные документы в поддержку перехода к рациональному потреблению и производству
				12.2.1 Совокупные ресурсозатраты и ресурсозатраты на душу населения и в процентном отношении к ВВП
				12.2.2 Совокупное внутреннее материальное потребление и внутреннее материальное потребление на душу населения и в процентном отношении к ВВП
15. Удельный вес прибыльных сельхозпроизводителей в их общем числе	80 % в 2020 году.	ЦУР 2	2.3. Удвоение продуктивности сельского хозяйства и доходов мелких производителей продовольствия, в частности женщин, представителей коренных народов, фермерских семейных хозяйств, скотоводов и рыбаков, в том числе посредством обеспечения гарантированного и равного доступа к земле, другим производственным ресурсам и факторам сельскохозяйственного производства, знаниям, финансовым услугам, рынкам и возможностям для увеличения добавленной стоимости, и занятости в несельскохозяйственных секторах	2.3.2 Средний доход мелких производителей продовольственной продукции в разбивке по полу и статусу принадлежности к коренным народам

Показатель Плана	Значение показателя Плана	ЦУР	Задача ЦУР	Показатель ЦУР
		ЦУР 8	8.3. Содействовать проведению ориентированной на развитие политики, которая способствует производительной деятельности, созданию достойных рабочих мест, предпринимательству, творчеству и инновационной деятельности, и поощрение официального признания и развития микро-, малых и средних предприятий, в том числе посредством предоставления им доступа к финансовым услугам	8.3.1. Доля неформальной занятости от общей занятости в разбивке по сектору и полу
		ЦУР 9	9.3. Расширить доступ мелких промышленных и прочих предприятий, особенно в развивающихся странах, к финансовым услугам, в том числе к недорогим кредитам, и усилить их интеграцию в производственно-сбытовые цепочки и рынки	9.3.1. Доля мелких предприятий в совокупном объеме чистой продукции промышленности
16. Соотношение среднемесячной зарплаты и величины прожиточного минимума, коэффициент	4,1 в 2020 году	ЦУР 8	8.5. К 2030 году обеспечить полную и производительную занятость и достойную работу для всех женщин и мужчин, в том числе молодых людей и инвалидов, и равную оплату за труд равной ценности	8.5.1. Средний почасовой заработок работников в разбивке по полу, возрасту, и роду занятий, а также признаку инвалидности
		ЦУР 10	10.2. К 2030 году поддержать законодательным путем и поощрять активное участие всех людей в социальной, экономической и политической жизни независимо от их возраста, пола, инвалидности, расы, этнической принадлежности, происхождения, религии и экономического или иного статуса	10.2.1. Доля людей с доходом ниже 50 % медианного дохода в разбивке по полу, возрасту и признаку инвалидности
			10.4. принять соответствующую политику, особенно бюджетно-налоговую политику и политику в вопросах заработной платы и социальной защиты, и постепенно добиваться обеспечения большего равенства	10.4.1. Доля ВВП, приходящееся на оплату труда
<b>2020-2030 годы</b>				
1. Динамика численности населения Калужской области	1 028,4 тыс. чел. к 2030 году	ЦУР 3	3.1. К 2030 году снизить глобальный коэффициент материнской смертности до менее 70 случаев на 100 000 живорождений	3.1.1. Коэффициент материнской смертности
			3.2. К 2030 году положить конец предотвратимой смертности новорожденных и детей в возрасте до пяти лет, при этом все страны должны стремиться уменьшить неонатальную смертность до не более 12 случаев на 1000 живорождений, а смертность в возрасте до пяти лет до не более 25 случаев на 1000 живорождений	3.2.1. Коэффициент смертности детей в возрасте до пяти лет
				3.2.2. Коэффициент неонатальной смертности

Показатель Плана	Значение показателя Плана	ЦУР	Задача ЦУР	Показатель ЦУР
			3.3. К 2030 году положить конец эпидемии СПИДа, туберкулеза, малярии и тропических болезней, которым не уделяется должного внимания, и обеспечить борьбу с гепатитом, заболеваниями, передаваемыми через воду, и другими инфекционными заболеваниями	3.3.1. Число новых заражений ВИЧ на 1000 неинфицированных в разбивке по полу, возрасту и принадлежности к основным группам населения
				3.3.2. Заболеваемость туберкулезом на 100 000 человек
				3.3.3. Заболеваемость малярией на 1000 человек
				3.3.4. Заболеваемость гепатитом В на 100 000 человек
				3.3.5. Число людей, нуждающихся в лечении от "забытых" тропических болезней
			3.4. К 2030 году уменьшить на треть преждевременную смертность от неинфекционных заболеваний посредством профилактики, лечения и поддержания психического здоровья и благополучия	3.4.1. Смертность от сердечно-сосудистых заболеваний, рака, диабета, хронических респираторных заболеваний
				3.4.2. Смертность от самоубийств
		3.6. К 2030 году сократить вдвое во всем мире число смертей и травм в результате дорожно-транспортных происшествий	3.6.1. Смертность в результате дорожно-транспортных происшествий	
		3.9. К 2030 году существенно сократить количество случаев смерти и заболеваний в результате воздействия опасных химических веществ и загрязнения и отравления воздуха, воды и почв	3.9.3. Смертность от неумышленного отравления	
		ЦУР 6	6.1. К 2030 году обеспечить всеобщий и равноправный доступа к безопасной и недорогой питьевой воде для всех	6.1.1. Доля населения, пользующегося услугами водоснабжения, организованного с соблюдением требований безопасности
				6.3. К 2030 году повысить качества воды посредством уменьшения загрязнения, ликвидации сброса отходов и сведения к минимуму выбросов опасных химических веществ и материалов, сокращения вдвое доли неочищенных сточных вод и значительного увеличения масштабов рециркуляции и безопасного повторного использования сточных вод во всем мире
		6.3.1. Доля безопасно очищаемых хозяйственно-бытовых и промышленных сточных вод	6.3.2. Доля водоемов с хорошим качеством воды	
ЦУР 11	11.3. К 2030 году расширить масштабы открытой для всех и экологически устойчивой урбанизации, и возможностей для комплексного и устойчивого планирования населенных пунктов и управления ими на основе широкого участия во всех странах	11.3.1. Соотношение темпов застройки и темпов роста населения		
ЦУР 13	13.1. Повысить сопротивляемость и способность адаптироваться к опасным климатическим явлениям и стихийным бедствиям во всех странах	13.1.1. Число погибших, пропавших без вести и пострадавших непосредственно в результате бедствий на 100 000 человек		

Показатель Плана	Значение показателя Плана	ЦУР	Задача ЦУР	Показатель ЦУР
		ЦУР 16	16.1. Значительно сократить распространенность всех форм насилия и уменьшить показатели смертности от этого явления во всем мире	16.1.1. Число жертв умышленных убийств на 100 000 человек в разбивке по полу и возрасту 16.1.2. Число связанных с конфликтами смертей на 100 000 человек в разбивке по полу, возрасту и причине
2. Ожидаемая продолжительность жизни при рождении	78,8 лет к 2030 году	ЦУР 3	3.1. К 2030 году снизить глобальный коэффициент материнской смертности до менее 70 случаев на 100 000 живорождений	3.1.1. Коэффициент материнской смертности
			3.2. К 2030 году положить конец предотвратимой смертности новорожденных и детей в возрасте до пяти лет, при этом все страны должны стремиться уменьшить неонатальную смертность до не более 12 случаев на 1000 живорождений, а смертность в возрасте до пяти лет до не более 25 случаев на 1000 живорождений	3.2.1. Коэффициент смертности детей в возрасте до пяти лет
				3.2.2. Коэффициент неонатальной смертности
			3.3. К 2030 году положить конец эпидемии СПИДа, туберкулеза, малярии и тропических болезней, которым не уделяется должного внимания, и обеспечить борьбу с гепатитом, заболеваниями, передаваемыми через воду, и другими инфекционными заболеваниями	3.3.1. Число новых заражений ВИЧ на 1000 неинфицированных в разбивке по полу, возрасту и принадлежности к основным группам населения
				3.3.2. Заболеваемость туберкулезом на 100 000 человек
				3.3.3. Заболеваемость малярией на 1000 человек
				3.3.4. Заболеваемость гепатитом В на 100 000 человек
		3.4. К 2030 году уменьшить на треть преждевременную смертность от неинфекционных заболеваний посредством профилактики, лечения и поддержания психического здоровья и благополучия	3.4.1. Смертность от сердечно-сосудистых заболеваний, рака, диабета, хронических респираторных заболеваний	
			3.4.2. Смертность от самоубийств	
		3.6. К 2030 году сократить вдвое во всем мире число смертей и травм в результате дорожно-транспортных происшествий	3.6.1. Смертность в результате дорожно-транспортных происшествий	
3.9. К 2030 году существенно сократить количество случаев смерти и заболеваний в результате воздействия опасных химических веществ и загрязнения и отравления воздуха, воды и почв	3.9.3. Смертность от неумышленного отравления			
ЦУР 6	6.1. К 2030 году обеспечить всеобщий и равноправный доступа к безопасной и недорогой питьевой воде для всех	6.1.1. Доля населения, пользующегося услугами водоснабжения, организованного с соблюдением требований безопасности		
	6.3. К 2030 году повысить качества воды посредством уменьшения загрязнения, ликвидации сброса отходов и	6.3.1. Доля безопасно очищаемых хозяйственно-бытовых и промышленных сточных вод		

Показатель Плана	Значение показателя Плана	ЦУР	Задача ЦУР	Показатель ЦУР
			сведения к минимуму выбросов опасных химических веществ и материалов, сокращения вдвое доли неочищенных сточных вод и значительного увеличения масштабов рециркуляции и безопасного повторного использования сточных вод во всем мире	6.3.2. Доля водоемов с хорошим качеством воды
		ЦУР 13	13.1. Повысить сопротивляемость и способность адаптироваться к опасным климатическим явлениям и стихийным бедствиям во всех странах	13.1.1. Число погибших, пропавших без вести и пострадавших непосредственно в результате бедствий на 100 000 человек
		ЦУР 16	16.1. Значительно сократить распространенность всех форм насилия и уменьшить показатели смертности от этого явления во всем мире	16.1.1. Число жертв умышленных убийств на 100 000 человек в разбивке по полу и возрасту 16.1.2. Число связанных с конфликтами смертей на 100 000 человек в разбивке по полу, возрасту и причине
3. Общая площадь жилых помещений, приходящихся на одного жителя	34,0 кв. м. к 2030 году.	ЦУР 6	6.1. К 2030 году обеспечить всеобщий и равноправный доступа к безопасной и недорогой питьевой воде для всех	6.1.1. Доля населения, пользующегося услугами водоснабжения, организованного с соблюдением требований безопасности
			6.3. К 2030 году повысить качества воды посредством уменьшения загрязнения, ликвидации сброса отходов и сведения к минимуму выбросов опасных химических веществ и материалов, сокращения вдвое доли неочищенных сточных вод и значительного увеличения масштабов рециркуляции и безопасного повторного использования сточных вод во всем мире	6.3.1 Доля безопасно очищаемых хозяйственно-бытовых и промышленных сточных вод 6.3.2. Доля водоемов с хорошим качеством воды
		ЦУР 11	11.3. К 2030 году расширить масштабы открытой для всех и экологически устойчивой урбанизации, и возможностей для комплексного и устойчивого планирования населенных пунктов и управления ими на основе широкого участия во всех странах	11.3.1. Соотношение темпов застройки и темпов роста населения
4. Количество субъектов малого и среднего предпринимательства, осуществляющих деятельность на территории Калужской области, в расчете на 1 тыс. человек населения	49,6 ед. к 2030 году	ЦУР 2	2.3. К 2030 году удвоить продуктивность сельского хозяйства и доходы мелких производителей продовольствия, в частности женщин, представителей коренных народов, фермерских семейных хозяйств, скотоводов и рыбаков, в том числе посредством обеспечения гарантированного и равного доступа к земле, другим производственным ресурсам и факторам сельскохозяйственного производства, знаниям, финансовым услугам, рынкам и возможностям для увеличения добавленной стоимости и занятости в несельскохозяйственных секторах	2.3.1. Объем производства на производительную единицу в разбивке по классам размера предприятий фермерского хозяйства/скотоводства/лесного хозяйства 2.3.2. Средний доход мелких производителей продовольственной продукции в разбивке по полу и статусу принадлежности к коренным народам

Показатель Плана	Значение показателя Плана	ЦУР	Задача ЦУР	Показатель ЦУР
		ЦУР 8	8.3. Содействовать проведению ориентированной на развитие политики, которая способствует производительной деятельности, созданию достойных рабочих мест, предпринимательству, творчеству и инновационной деятельности, и поощрение официального признания и развития микро-, малых и средних предприятий, в том числе посредством предоставления им доступа к финансовым услугам	8.3.1. Доля неформальной занятости от общей занятости в разбивке по сектору и полу
		ЦУР 9	9.3. Расширить доступ мелких промышленных и прочих предприятий, особенно в развивающихся странах, к финансовым услугам, в том числе к недорогим кредитам, и усилить их интеграцию в производственно-сбытовые цепочки и рынки	9.3.1. Доля мелких предприятий в совокупном объеме чистой продукции промышленности
5. Численность занятых в сфере малого и среднего предпринимательства, включая индивидуальных предпринимателей	172 тыс. чел. к 2030 году	ЦУР 2	2.3. К 2030 году удвоить продуктивность сельского хозяйства и доходы мелких производителей продовольствия, в частности женщин, представителей коренных народов, фермерских семейных хозяйств, скотоводов и рыбаков, в том числе посредством обеспечения гарантированного и равного доступа к земле, другим производственным ресурсам и факторам сельскохозяйственного производства, знаниям, финансовым услугам, рынкам и возможностям для увеличения добавленной стоимости и занятости в несельскохозяйственных секторах	2.3.1. Объем производства на производительную единицу в разбивке по классам размера предприятий фермерского хозяйства/скотоводства/лесного хозяйства
				2.3.2. Средний доход мелких производителей продовольственной продукции в разбивке по полу и статусу принадлежности к коренным народам
		ЦУР 5	5.а. Провести реформы в целях предоставления женщинам равных прав на экономические ресурсы, а также доступа к владению и распоряжению землей и другими формами собственности, финансовым услугам, наследуемому имуществу и природным ресурсам в соответствии с национальными законами	5.а.1. Доля людей, владеющих сельскохозяйственной землей или имеющих гарантированное право пользования ею, в общей численности населения, занимающегося сельским хозяйством, в разбивке по полу
		ЦУР 8	8.3. Содействовать проведению ориентированной на развитие политики, которая способствует производительной деятельности, созданию достойных рабочих мест, предпринимательству, творчеству и инновационной деятельности, и поощрение официального признания и развития микро-, малых и средних предприятий, в том числе посредством предоставления им доступа к финансовым услугам	8.3.1. Доля неформальной занятости от общей занятости в разбивке по сектору и полу

Показатель Плана	Значение показателя Плана	ЦУР	Задача ЦУР	Показатель ЦУР
		ЦУР 9	9.3. Расширить доступ мелких промышленных и прочих предприятий, особенно в развивающихся странах, к финансовым услугам, в том числе к недорогим кредитам, и усилить их интеграцию в производственно-сбытовые цепочки и рынки	9.3.1. Доля мелких предприятий в совокупном объеме чистой продукции промышленности
6. Количество иностранных и российских туристов, прибывших на территорию Калужской области	3 900 тыс. чел. к 2030 году	ЦУР 8	8.9. К 2030 году обеспечить разработку и осуществление стратегий поощрения устойчивого туризма, который способствует созданию рабочих мест, развитию местной культуры и производству местной продукции	8.9.1. Непосредственный вклад туризма в совокупный ВВП и темпы прироста
		ЦУР 12	12.b. Разрабатывать и внедрять инструменты мониторинга влияния, оказываемого на устойчивое развитие устойчивым туризмом, который способствует созданию рабочих мест, развитию местной культуры и производству местной продукции	12.b.1. Внедрение стандартных методов учета в целях отслеживания экономических и экологических характеристик устойчивости туризма
7. Доля услуг в ВРП	50,0 % к 2030 году	ЦУР 9	9.2. Содействовать всеохватной и устойчивой индустриализации и к 2030 году существенно повысить уровень занятости в промышленности и доли промышленного производства в валовом внутреннем продукте в соответствии с национальными особенностями	9.2.2. Занятость в обрабатывающей промышленности в процентах от общей занятости
			9.c. Существенно расширить доступ к информационно-коммуникационным технологиям и стремиться к обеспечению всеобщего и недорогого доступа к Интернету в наименее развитых странах к 2020 году	9.c.1. Доля населения, охваченного мобильными сетями, в разбивке по технологиям
8. Доля инновационной продукции (услуг) в общем объеме отгруженной продукции (услуг)	7,0 % к 2030 году	ЦУР 9	9.2. Содействовать всеохватной и устойчивой индустриализации и к 2030 году существенно повысить уровень занятости в промышленности и доли промышленного производства в валовом внутреннем продукте в соответствии с национальными особенностями	9.2.2. Занятость в обрабатывающей промышленности в процентах от общей занятости
			9.c. Существенно расширить доступ к информационно-коммуникационным технологиям и стремиться к обеспечению всеобщего и недорогого доступа к Интернету в наименее развитых странах к 2020 году	9.c.1. Доля населения, охваченного мобильными сетями, в разбивке по технологиям
9. Доля разработок, выполняемых с привлечением	80,0 % к 2030 году	ЦУР 2	2.a. Увеличить инвестирование в том числе посредством активизации международного сотрудничества, в сельскую инфраструктуру, сельскохозяйственные исследования и	2.a.1. Индекс ориентированности на сельское хозяйство, определяемый по структуре государственных расходов



Показатель Плана	Значение показателя Плана	ЦУР	Задача ЦУР	Показатель ЦУР
инвестиций, от общего числа разработок			агропропаганду, развитие технологий и создание генетических банков растений и животных в целях укрепления потенциала развивающихся стран, особенно наименее развитых стран, в области сельскохозяйственного производства	2.a.2. Совокупный приток официальных средств (официальная помощь в целях развития плюс прочие потоки официальных средств) в сельское хозяйство
		ЦУР 17	17.3. Мобилизовать дополнительные финансовые ресурсы из самых разных источников для развивающихся стран	17.3.1. Доля средств, поступающих по линии прямых иностранных инвестиций, официальной помощи в целях развития сотрудничества Юг-Юг, от валового национального дохода 17.3.2. Доля денежных переводов (в долларах США) в совокупном ВВП
			17.5. Принять и применять режимы поощрения инвестиций в интересах наименее развитых стран	17.5.1. Число стран, в которых приняты и действуют режимы поощрения инвестиций в интересах развивающихся стран, включая наименее развитые страны
10. Число зарегистрированных патентов на изобретения	200 ед. к 2030 году	ЦУР 17	17.7. Содействовать разработке, передаче, распространению и освоению экологически безопасных технологий, так чтобы их получали развивающиеся страны на взаимно согласованных благоприятных условиях, в том числе на льготных и преференциальных условиях	17.7.1. Общая сумма финансирования для развивающихся стран в целях содействия разработке, передаче, распространению и освоению экологически безопасных технологий
		ЦУР 9	9.5. Активизировать научные исследования, наращивать технологический потенциал промышленных секторов во всех странах, особенно развивающихся странах, в том числе путем стимулирования к 2030 году инновационной деятельности и значительного увеличения числа работников в сфере научно-исследовательских и опытно-конструкторских работ (НИОКР) в расчете на 1 миллион человек, а также государственных и частных расходов на НИОКР	9.5.1. Доля расходов на научно-исследовательские и опытно-конструкторские работы в ВВП
				9.5.2. Количество исследователей (в эквиваленте полной занятости) на миллион жителей
		9.b. Поддерживать разработки, исследования и инновации в сфере отечественных технологий в развивающихся странах, в том числе путем создания политического климата, благоприятствующего, в частности диверсификации промышленности и увеличению добавленной стоимости в сырьевых отраслях	9.b.1. Доля добавленной стоимости продукции среднетехнологичных и высокотехнологичных отраслей в общем объеме добавленной стоимости	
11. Среднегодовая динамика изменения ВВП	104,0 % к пред. году в период с	ЦУР 8	8.1. Поддерживать экономический рост на душу населения в соответствии с национальными условиями и, в частности, рост валового внутреннего продукта на уровне не менее 7 % в год в наименее развитых странах	8.1.1. Ежегодные темпы роста реального ВВП на душу населения

Показатель Плана	Значение показателя Плана	ЦУР	Задача ЦУР	Показатель ЦУР
	2020 по 2030 годы		8.2. Добиться повышения производительности в экономике посредством диверсификации, технической модернизации и инновационной деятельности, в том числе путем уделения особого внимания секторам с высокой добавленной стоимостью и трудоемким секторам	8.2.1. Ежегодные темпы роста реального ВВП на каждого занятого
12. Производительность труда в промышленности, среднегодовая (к уровню 2007 года)	240,0 % в период с 2020 по 2030 годы	ЦУР 8	8.2. Добиться повышения производительности в экономике посредством диверсификации, технической модернизации и инновационной деятельности, в том числе путем уделения особого внимания секторам с высокой добавленной стоимостью и трудоемким секторам	8.2.1. Ежегодные темпы роста реального ВВП на каждого занятого
			8.5. К 2030 году обеспечить полную и производительную занятость и достойную работу для всех женщин и мужчин, в том числе молодых людей и инвалидов, и равную оплату за труд равной ценности	8.5.1. Средний почасовой заработок работников в разбивке по полу, возрасту, и роду занятий, а также признаку инвалидности
		ЦУР 9	9.2. Содействовать всеохватной и устойчивой индустриализации и к 2030 году существенно повысить уровень занятости в промышленности и доли промышленного производства в валовом внутреннем продукте в соответствии с национальными особенностями	9.2.2. Занятость в обрабатывающей промышленности в процентах от общей занятости
13. Среднегодовые темпы роста экспортной продукции промышленного производства	135,0 % к пред. году в период с 2020 по 2030 годы	ЦУР 17	17.4. Оказывать развивающимся странам помощь в целях обеспечения долгосрочной приемлемости уровня их задолженности благодаря проведению скоординированной политики, направленной на поощрение, в зависимости от обстоятельств, финансирования за счет заемных средств, облегчения долгового бремени и реструктуризации задолженности, и решить проблему внешней задолженности бедных стран с крупной задолженностью, с тем чтобы облегчить их долговое бремя	17.4.1 Доля поступлений от экспорта товаров и услуг, расходуемая на обслуживание долга
			17.11. Значительно увеличить экспорт развивающихся стран, в частности в целях удвоения доли наименее развитых стран в мировом экспорте к 2020 году	17.11.1. Доля развивающихся стран и наименее развитых стран в мировом экспорте
14. Среднегодовые темпы роста числа экспортеров (к уровню 2007 года)	107,0 % в период с 2020 по 2030 годы	ЦУР 17	17.11. Значительно увеличить экспорт развивающихся стран, в частности в целях удвоения доли наименее развитых стран в мировом экспорте к 2020 году	17.11.1. Доля развивающихся стран и наименее развитых стран в мировом экспорте

Показатель Плана	Значение показателя Плана	ЦУР	Задача ЦУР	Показатель ЦУР
15. Среднегодовая динамика изменения доходов бюджета	105,0 % к пред. году в период с 2020 по 2030 годы	ЦУР 17	17.1. Усилить мобилизацию ресурсов из внутренних источников, в том числе благодаря международной поддержке развивающихся стран, с тем чтобы повысить национальные возможности по сбору налогов и других доходов	17.1.1. Общий объем государственных доходов в процентном соотношении к ВВП в разбивке по источникам
				17.1.2. Доля национального бюджета, финансируемая за счет внутренних налогов
16. Объем инвестиций на душу населения (в ценах 2007 года)	90,5 тыс. руб. в 2030 году	ЦУР 12	12.1. Осуществлять Десятилетнюю стратегию действий по переходу к использованию рациональных моделей потребления и производства с участием всех стран, причем первыми к ней должны приступить развитые страны, и с учетом развития и потенциала развивающихся стран	12.1.1 Число стран, разрабатывающих, принимающих или реализующих директивные документы в поддержку перехода к рациональному потреблению и производству
				12.2.1 Совокупные ресурсозатраты и ресурсозатраты на душу населения и в процентном отношении к ВВП
				12.2.2 Совокупное внутреннее материальное потребление и внутреннее материальное потребление на душу населения и в процентном отношении к ВВП
17. Количество созданных рабочих мест в рамках деятельности институтов развития территорий	30,0 тыс. чел. в 2030 году	ЦУР 4	4.3. К 2030 году обеспечить для всех женщин и мужчин равный доступ к недорогому и качественному профессионально-техническому и высшему образованию, в том числе университетскому образованию	4.3.1. Уровень участия молодых и взрослых людей в формальных и неформальных видах обучения и профессиональной подготовки в последние 12 месяцев в разбивке по полу
			4.4. К 2030 году существенно увеличить число молодых и взрослых людей, обладающих востребованными навыками, в том числе профессионально-техническими навыками, для трудоустройства, получения достойной работы и занятий предпринимательской деятельностью	4.4.1. Доля молодых и взрослых людей, обладающих навыками в области информационно-коммуникационных технологий, в разбивке по видам навыков
		ЦУР 6	6.1. К 2030 году обеспечить всеобщий и равноправный доступа к безопасной и недорогой питьевой воде для всех	6.1.1. Доля населения, пользующегося услугами водоснабжения, организованного с соблюдением требований безопасности
			6.3. К 2030 году повысить качества воды посредством уменьшения загрязнения, ликвидации сброса отходов и сведения к минимуму выбросов опасных химических веществ и материалов, сокращения вдвое доли неочищенных сточных вод и значительного увеличения масштабов рециркуляции и безопасного повторного использования сточных вод во всем мире	6.3.1 Доля безопасно очищаемых хозяйственно-бытовых и промышленных сточных вод
				6.3.2. Доля водоемов с хорошим качеством воды

Показатель Плана	Значение показателя Плана	ЦУР	Задача ЦУР	Показатель ЦУР
		ЦУР 8	8.3. Содействовать проведению ориентированной на развитие политики, которая способствует производительной деятельности, созданию достойных рабочих мест, предпринимательству, творчеству и инновационной деятельности, и поощрение официального признания и развития микро-, малых и средних предприятий, в том числе посредством предоставления им доступа к финансовым услугам	8.3.1. Доля неформальной занятости от общей занятости в разбивке по сектору и полу
		ЦУР 12	12.b. Разрабатывать и внедрять инструменты мониторинга влияния, оказываемого на устойчивое развитие устойчивым туризмом, который способствует созданию рабочих мест, развитию местной культуры и производству местной продукции	12.b.1. Внедрение стандартных методов учета в целях отслеживания экономических и экологических характеристик устойчивости туризма
18. Удельный вес прибыльных сельхозпроизводителей в их общем числе	92,0 % в 2030 году	ЦУР 2	2.3. Удвоение продуктивности сельского хозяйства и доходов мелких производителей продовольствия, в частности женщин, представителей коренных народов, фермерских семейных хозяйств, скотоводов и рыбаков, в том числе посредством обеспечения гарантированного и равного доступа к земле, другим производственным ресурсам и факторам сельскохозяйственного производства, знаниям, финансовым услугам, рынкам и возможностям для увеличения добавленной стоимости, и занятости в несельскохозяйственных секторах	2.3.2 Средний доход мелких производителей продовольственной продукции в разбивке по полу и статусу принадлежности к коренным народам
		ЦУР 8	8.3. Содействовать проведению ориентированной на развитие политики, которая способствует производительной деятельности, созданию достойных рабочих мест, предпринимательству, творчеству и инновационной деятельности, и поощрение официального признания и развития микро-, малых и средних предприятий, в том числе посредством предоставления им доступа к финансовым услугам	8.3.1. Доля неформальной занятости от общей занятости в разбивке по сектору и полу
		ЦУР 9	9.3. Расширить доступ мелких промышленных и прочих предприятий, особенно в развивающихся странах, к финансовым услугам, в том числе к недорогим кредитам, и усилить их интеграцию в производственно-сбытовые цепочки и рынки	9.3.1. Доля мелких предприятий в совокупном объеме чистой продукции промышленности

Показатель Плана	Значение показателя Плана	ЦУР	Задача ЦУР	Показатель ЦУР
19. Уровень бедности	5,0 % в 2030 году.	ЦУР 1	1.1. Ликвидация крайней нищеты для всех людей во всем мире	1.1.1. Доля населения, живущего за международной чертой бедности, в разбивке по полу, возрасту, статусу занятости и месту проживания (городское/сельское)
			1.2. Сокращение доли мужчин, женщин и детей всех возрастов, живущих в нищете во всех ее проявлениях, согласно национальным определениям, по крайней мере наполовину	1.2.1. Доля населения страны, живущего за национальной чертой бедности, в разбивке по полу и возрасту
20. Создание новых мест в общеобразовательных организациях в связи с ростом числа обучающихся, вызванным демографическим фактором	5 200 мест в 2030 году	ЦУР 4	4.1. К 2030 году обеспечить, чтобы все девочки и мальчики завершили получение бесплатного, равноправного и качественного начального и среднего образования, позволяющего добиться востребованных и эффективных результатов обучения	4.1.1. Доля детей и молодежи, приходящаяся на а) учащихся 2 и 3 классов; б) выпускников начальной школы с) выпускников неполной средней школы, которые достигли по меньшей мере минимального уровня владения навыками i) чтения и ii) математики, в разбивке по полу
			4.2. К 2030 году обеспечить всем девочкам и мальчикам доступ к качественным системам развития, ухода и дошкольного обучения детей младшего возраста, с тем чтобы они были готовы к получению начального образования	4.2.2. Уровень участия в организованных видах обучения (за один год до достижения официального возраста поступления в школу) в разбивке по полу
			4.3. К 2030 году обеспечить для всех женщин и мужчин равный доступ к недорогому и качественному профессионально-техническому и высшему образованию, в том числе университетскому образованию	4.3.1. Уровень участия молодых и взрослых людей в формальных и неформальных видах обучения и профессиональной подготовки в последние 12 месяцев в разбивке по полу
21. Внедрение Регионального экспортного стандарта 2.0. в 2021 году	-	ЦУР 17	17.11. Значительно увеличить экспорт развивающихся стран, в частности в целях удвоения доли наименее развитых стран в мировом экспорте к 2020 году	17.11.1. Доля развивающихся стран и наименее развитых стран в мировом экспорте

N п/п	Показатели	Прогноз			ЦУР	Задача ЦУР	Показатель ЦУР
		2019 г.	2020 г.	2021 г.			
<b>ВАЛОВОЙ РЕГИОНАЛЬНЫЙ ПРОДУКТ</b>							
1	ВВП В основных ценах соответствующих лет, млн. руб.	464 423,0	402 179,0	517 823,0	ЦУР 8	8.1. Поддерживать экономический рост на душу населения в соответствии с национальными условиями и, в частности, рост валового внутреннего продукта на уровне не менее 7 % в год в наименее развитых странах	8.1.1. Ежегодные темпы роста реального ВВП на душу населения
<b>НАСЕЛЕНИЕ И ТРУД</b>							
2	Численность населения (среднегодовая), тыс. чел.	1 013,5	1 009,9	1 004,5	ЦУР 3	3.1. К 2030 году снизить глобальный коэффициент материнской смертности до менее 70 случаев на 100 000 живорождений	3.1.1. Коэффициент материнской смертности
						3.2. К 2030 году положить конец предотвратимой смертности новорожденных и детей в возрасте до пяти лет, при этом все страны должны стремиться уменьшить неонатальную смертность до не более 12 случаев на 1000 живорождений, а смертность в возрасте до пяти лет до не более 25 случаев на 1000 живорождений	3.2.1. Коэффициент смертности детей в возрасте до пяти лет
							3.2.2. Коэффициент неонатальной смертности
						3.3. К 2030 году положить конец эпидемии СПИДа, туберкулеза, малярии и тропических болезней, которым не уделяется должного внимания, и обеспечить борьбу с гепатитом, заболеваниями, передаваемыми через воду, и другими инфекционными заболеваниями	3.3.1. Число новых заражений ВИЧ на 1000 неинфицированных в разбивке по полу, возрасту и принадлежности к основным группам населения
							3.3.2. Заболеваемость туберкулезом на 100 000 человек
							3.3.3. Заболеваемость малярией на 1000 человек
							3.3.4. Заболеваемость гепатитом В на 100 000 человек
							3.3.5. Число людей, нуждающихся в лечении от "забытых" тропических болезней
3.4. К 2030 году уменьшить на треть преждевременную смертность от неинфекционных заболеваний посредством профилактики, лечения и поддержания психического здоровья и благополучия	3.4.1. Смертность от сердечно-сосудистых заболеваний, рака, диабета, хронических респираторных заболеваний						
	3.4.2. Смертность от самоубийств						

N п/п	Показатели	Прогноз			ЦУР	Задача ЦУР	Показатель ЦУР
		2019 г.	2020 г.	2021 г.			
					3.6. К 2030 году сократить вдвое во всем мире число смертей и травм в результате дорожно-транспортных происшествий	3.6.1. Смертность в результате дорожно-транспортных происшествий	
					3.9. К 2030 году существенно сократить количество случаев смерти и заболеваний в результате воздействия опасных химических веществ и загрязнения и отравления воздуха, воды и почв	3.9.3. Смертность от неумышленного отравления	
				ЦУР 6	6.1. К 2030 году обеспечить всеобщий и равноправный доступа к безопасной и недорогой питьевой воде для всех	6.1.1. Доля населения, пользующегося услугами водоснабжения, организованного с соблюдением требований безопасности	
					6.3. К 2030 году повысить качества воды посредством уменьшения загрязнения, ликвидации сброса отходов и сведения к минимуму выбросов опасных химических веществ и материалов, сокращения вдвое доли неочищенных сточных вод и значительного увеличения масштабов рециркуляции и безопасного повторного использования сточных вод во всем мире	6.3.1. Доля безопасно очищаемых хозяйственно-бытовых и промышленных сточных вод	
					6.3.2. Доля водоемов с хорошим качеством воды		
				ЦУР 11	11.3. К 2030 году расширить масштабы открытой для всех и экологически устойчивой урбанизации, и возможностей для комплексного и устойчивого планирования населенных пунктов и управления ими на основе широкого участия во всех странах	11.3.1. Соотношение темпов застройки и темпов роста населения	
				ЦУР 13	13.1. Повысить сопротивляемость и способность адаптироваться к опасным климатическим явлениям и стихийным бедствиям во всех странах	13.1.1. Число погибших, пропавших без вести и пострадавших непосредственно в результате бедствий на 100 000 человек	
				ЦУР 16	16.1. Значительно сократить распространенность всех форм насилия и уменьшить показатели смертности от этого явления во всем мире	16.1.1. Число жертв умышленных убийств на 100 000 человек в разбивке по полу и возрасту	
						16.1.2. Число связанных с конфликтами смертей на 100 000 человек в разбивке по полу, возрасту и причине	

N п/п	Показатели	Прогноз			ЦУР	Задача ЦУР	Показатель ЦУР
		2019 г.	2020 г.	2021 г.			
3	Численность экономически активного населения, тыс. чел.	540,3	542,3	535,1	ЦУР 8	8.2. Добиться повышения производительности в экономике посредством диверсификации, технической модернизации и инновационной деятельности, в том числе путем уделения особого внимания секторам с высокой добавленной стоимостью и трудоемким секторам	8.2.1. Ежегодные темпы роста реального ВВП на каждого занятого
4	Среднесписочная численность работников организаций (без внешних совместителей), тыс. чел.	319,6	325,6	323,9	ЦУР 8	8.2. Добиться повышения производительности в экономике посредством диверсификации, технической модернизации и инновационной деятельности, в том числе путем уделения особого внимания секторам с высокой добавленной стоимостью и трудоемким секторам	8.2.1. Ежегодные темпы роста реального ВВП на каждого занятого
						8.5. К 2030 году обеспечить полную и производительную занятость и достойную работу для всех женщин и мужчин, в том числе молодых людей и инвалидов, и равную оплату за труд равной ценности	8.5.1. Средний почасовой заработок работников в разбивке по полу, возрасту, и роду занятий, а также признаку инвалидности
5	Уровень регистрируемой безработицы (на конец года), %	0,5	0,5	0,7	ЦУР 8	8.5. К 2030 году обеспечить полную и производительную занятость и достойную работу для всех женщин и мужчин, в том числе молодых людей и инвалидов, и равную оплату за труд равной ценности	8.5.2. Уровень безработицы в разбивке по полу, возрасту и признаку инвалидности
<b>ДЕНЕЖНЫЕ ДОХОДЫ НАСЕЛЕНИЯ</b>							
6	Денежные доходы в расчете на душу населения в месяц, руб.	30 379,8	31 912,7	33 651,5	ЦУР 10	10.4. Принять соответствующую политику, особенно бюджетно-налоговую политику и политику в вопросах заработной платы и социальной защиты, и постепенно добиваться обеспечения большего равенства	10.4.1. Доля ВВП, приходящаяся на оплату труда
7	Фонд начисленной заработной платы работников организаций, млн. руб.	153 671,3	168 931,6	179 188,3	ЦУР 10	10.4. Принять соответствующую политику, особенно бюджетно-налоговую политику и политику в вопросах заработной платы и социальной защиты, и постепенно добиваться обеспечения большего равенства	10.4.1. Доля ВВП, приходящаяся на оплату труда



N п/п	Показатели	Прогноз			ЦУР	Задача ЦУР	Показатель ЦУР
		2019 г.	2020 г.	2021 г.			
8	Среднемесячная номинальная начисленная заработная плата работников организаций, руб.	39 202,0	43 233,4	46 096,7	ЦУР 8	8.5. К 2030 году обеспечить полную и производительную занятость и достойную работу для всех женщин и мужчин, в том числе молодых людей и инвалидов, и равную оплату за труд равной ценности	8.5.1. Средний почасовой заработок работников в разбивке по полу, возрасту и роду занятий, а также признаку инвалидности
					ЦУР 10	10.4. Принять соответствующую политику, особенно бюджетно-налоговую политику и политику в вопросах заработной платы и социальной защиты, и постепенно добиваться обеспечения большего равенства	10.4.1. Доля ВВП, приходящаяся на оплату труда
9	Реальная заработная плата, %	102,4	102,5	103,6	ЦУР 8	8.5. К 2030 году обеспечить полную и производительную занятость и достойную работу для всех женщин и мужчин, в том числе молодых людей и инвалидов, и равную оплату за труд равной ценности	8.5.1. Средний почасовой заработок работников в разбивке по полу, возрасту и роду занятий, а также признаку инвалидности
					ЦУР 10	10.4. Принять соответствующую политику, особенно бюджетно-налоговую политику и политику в вопросах заработной платы и социальной защиты, и постепенно добиваться обеспечения большего равенства	10.4.1. Доля ВВП, приходящаяся на оплату труда
10	Среднемесячная начисленная заработная плата наемных работников в организациях, у индивидуальных предпринимателей и физических лиц (среднемесячный доход от трудовой деятельности), руб.	34 470,7	37 742,8	36 986,9	ЦУР 2	2.3. К 2030 году удвоить продуктивность сельского хозяйства и доходы мелких производителей продовольствия, в частности женщин, представителей коренных народов, фермерских семейных хозяйств, скотоводов и рыбаков, в том числе посредством обеспечения гарантированного и равного доступа к земле, другим производственным ресурсам и факторам сельскохозяйственного производства, знаниям, финансовым услугам, рынкам и возможностям для увеличения добавленной стоимости и занятости в несельскохозяйственных секторах	2.3.2. Средний доход мелких производителей продовольственной продукции в разбивке по полу и статусу принадлежности к коренным народам
					ЦУР 8	8.5. К 2030 году обеспечить полную и производительную занятость и достойную работу для всех женщин и мужчин, в том числе молодых людей и инвалидов, и равную оплату за труд равной ценности	8.5.1. Средний почасовой заработок работников в разбивке по полу, возрасту и роду занятий, а также признаку инвалидности

N п/п	Показатели	Прогноз			ЦУР	Задача ЦУР	Показатель ЦУР
		2019 г.	2020 г.	2021 г.			
<b>ПРОМЫШЛЕННОЕ ПРОИЗВОДСТВО</b>							
11	Объем отгруженных товаров собственного производства, выполненных работ и услуг собственными силами (разделы В, С, D, E ОКВЭД), млн. руб.	848 357,6	1 010 783,4	961 998,7	ЦУР 9	9.2. Содействовать всеохватной и устойчивой индустриализации к 2030 году существенно повысить уровень занятости в промышленности и долю промышленного производства в ВВП в соответствии с национальными условиями и удвоить соответствующие показатели в наименее развитых странах	9.2.1. Добавленная стоимость, создаваемая в обрабатывающей промышленности, в процентном соотношении к ВВП и на душу населения  9.2.2. Занятость в обрабатывающей промышленности в процентах от общей занятости
<b>СЕЛЬСКОЕ ХОЗЯЙСТВО</b>							
12	Продукция сельского хозяйства - всего, млн. руб.	51 099,5	49 407,7	65 560,2	ЦУР 2	2.3. К 2030 году удвоить продуктивность сельского хозяйства и доходы мелких производителей продовольствия, в частности женщин, представителей коренных народов, фермерских семейных хозяйств, скотоводов и рыбаков, в том числе посредством обеспечения гарантированного и равного доступа к земле, другим производственным ресурсам и факторам сельскохозяйственного производства, знаниям, финансовым услугам, рынкам и возможностям для увеличения добавленной стоимости и занятости в несельскохозяйственных секторах	2.3.1. Объем производства на производственную единицу в разбивке по классам размера предприятий фермерского хозяйства/скотоводства/лесного хозяйства
						2.а. Увеличить инвестирование, в том числе посредством активизации международного сотрудничества, в сельскую инфраструктуру, сельскохозяйственные исследования и агропропаганду, развитие технологий и создание генетических банков растений и животных в целях укрепления потенциала развивающихся стран, особенно наименее развитых стран, в области сельскохозяйственного производства	2.а.1. Индекс ориентированности на сельское хозяйство, определяемый по структуре государственных расходов

N п/п	Показатели	Прогноз			ЦУР	Задача ЦУР	Показатель ЦУР
		2019 г.	2020 г.	2021 г.			
<b>МАЛОЕ ПРЕДПРИНИМАТЕЛЬСТВО</b>							
13	Число малых предприятий, включая микропредприятия, ед.	14 730,0	14 488,0	14 211,0	ЦУР 9	9.3. Расширить доступ мелких промышленных и прочих предприятий, особенно в развивающихся странах, к финансовым услугам, в том числе к недорогим кредитам, и усилить их интеграцию в производственно-сбытовые цепочки и рынки	9.3.1. Доля мелких предприятий в совокупном объеме чистой продукции промышленности
14	Среднесписочная численность работников малых предприятий, включая микропредприятия (без внешних совместителей), тыс. чел.	80,4	80,4	81,8	ЦУР 8	8.3. Содействовать проведению ориентированной на развитие политики, которая способствует производительной деятельности, созданию достойных рабочих мест, предпринимательству, творчеству и инновационной деятельности, и поощрению официального признания и развития микро-, малых и средних предприятий, в том числе посредством предоставления им доступа к финансовым услугам	8.3.1. Доля неформальной занятости от общей занятости в разбивке по сектору и полу
					ЦУР 9	9.2. Содействовать всеохватной и устойчивой индустриализации к 2030 году существенно повысить уровень занятости в промышленности и долю промышленного производства в ВВП в соответствии с национальными условиями и удвоить соответствующие показатели в наименее развитых странах	9.2.2. Занятость в обрабатывающей промышленности в процентах от общей занятости
15	Оборот малых предприятий, включая микропредприятия, млн. руб.	295,6	298,2	310,3	ЦУР 2	2.3. К 2030 году удвоить продуктивность сельского хозяйства и доходы мелких производителей продовольствия, в частности женщин, представителей коренных народов, фермерских семейных хозяйств, скотоводов и рыбаков, в том числе посредством обеспечения гарантированного и равного доступа к земле, другим производственным ресурсам и факторам сельскохозяйственного производства, знаниям, финансовым услугам, рынкам и возможностям для увеличения добавленной стоимости и занятости в несельскохозяйственных секторах	2.3.1. Объем производства на производительную единицу в разбивке по классам размера предприятий фермерского хозяйства/скотоводства/лесного хозяйства

N п/п	Показатели	Прогноз			ЦУР	Задача ЦУР	Показатель ЦУР
		2019 г.	2020 г.	2021 г.			
<b>ИНВЕСТИЦИИ</b>							
16	Инвестиции в основной капитал за счет всех источников финансирования, млн. руб.	87 115,3	95 019,1	100 358,3	ЦУР 10	10.b. Поощрять выделение официальной помощи в целях развития и финансовые потоки, в том числе прямые иностранные инвестиции, в наиболее развитые страны, африканские страны, малые островные развивающиеся государства и развивающиеся страны, не имеющие выхода к морю, в соответствии с их национальными планами и программами	10.b.1. Совокупный объем потоков ресурсов в целях развития в разбивке по странам-получателям и странам-донорам и видам потоков (например, официальная помощь в целях развития, прямые иностранные инвестиции и прочие финансовые потоки)
17	Объем работ, выполненных по виду экономической деятельности "Строительство", млн. руб.	65 823,5	70 114,9	57 821,5	ЦУР 11	11.3. К 2030 году расширить масштабы открытой для всех и экологически устойчивой урбанизации, и возможностей для комплексного и устойчивого планирования населенных пунктов и управления ими на основе широкого участия во всех странах	11.3.1. Соотношение темпов застройки и темпов роста населения
						11.7. К 2030 году обеспечить всеобщий доступ к безопасным, доступным и открытым для всех зеленым зонам, и общественным местам, особенно для женщин и детей, пожилых людей и инвалидов	11.7.1. Средняя доля застроенной городской территории, относящейся к открытым для всех общественным местам, с указанием доступности в разбивке по полу, возрасту и признаку инвалидности
18	Остаточная стоимость основных фондов крупных и средних коммерческих организаций (на конец года), млн. руб.	399 522,5	413 438,4	454 674,7	ЦУР 9	9.2. Содействовать всеохватной и устойчивой индустриализации к 2030 году существенно повысить уровень занятости в промышленности и долю промышленного производства в ВВП в соответствии с национальными условиями и удвоить соответствующие показатели в наименее развитых странах	9.2.1. Добавленная стоимость, создаваемая в обрабатывающей промышленности, в процентном соотношении к ВВП и на душу населения

N п/п	Показатели	Прогноз			ЦУР	Задача ЦУР	Показатель ЦУР
		2019 г.	2020 г.	2021 г.			
19	Прибыль прибыльных организаций (по данным бухгалтерской отчетности, по данным муниципальных районов и городских округов Калужской области), млн. руб.	77 457,8	93 418,8	91 181,0	ЦУР 2	2.3. К 2030 году удвоить продуктивность сельского хозяйства и доходы мелких производителей продовольствия, в частности женщин, представителей коренных народов, фермерских семейных хозяйств, скотоводов и рыбаков, в том числе посредством обеспечения гарантированного и равного доступа к земле, другим производственным ресурсам и факторам сельскохозяйственного производства, знаниям, финансовым услугам, рынкам и возможностям для увеличения добавленной стоимости и занятости в несельскохозяйственных секторах	2.3.1. Объем производства на производительную единицу в разбивке по классам размера предприятий фермерского хозяйства/скотоводства/лесного хозяйства
<b>ДОРОЖНАЯ ИНФРАСТРУКТУРА</b>							
20	Протяженность автомобильных дорог общего пользования с твердым покрытием, км.	9 657,9	9 858,4	9 960,3	ЦУР 9	9.1. Развивать качественную, надежную, устойчивую и стойкую инфраструктуру, включая региональную и трансграничную инфраструктуру, в целях поддержки экономического развития и благополучия людей, уделяя особое внимание обеспечению недорогого и равноправного доступа для всех	9.1.2. Объем пассажирских и грузовых перевозок в разбивке по видам транспорта
21	Плотность автомобильных дорог общего пользования с твердым покрытием, км. дорог на 10 000 кв. км. территории	3 241,0	3 520,9	3 342,0	ЦУР 9	9.1. Развивать качественную, надежную, устойчивую и стойкую инфраструктуру, включая региональную и трансграничную инфраструктуру, в целях поддержки экономического развития и благополучия людей, уделяя особое внимание обеспечению недорогого и равноправного доступа для всех	9.1.2. Объем пассажирских и грузовых перевозок в разбивке по видам транспорта
22	Удельный вес автомобильных дорог с твердым покрытием в общей протяженности автомобильных дорог общего пользования, %	59,7	61,5	62,3	ЦУР 9	9.1. Развивать качественную, надежную, устойчивую и стойкую инфраструктуру, включая региональную и трансграничную инфраструктуру, в целях поддержки экономического развития и благополучия людей, уделяя особое внимание обеспечению недорогого и равноправного доступа для всех	9.1.2. Объем пассажирских и грузовых перевозок в разбивке по видам транспорта

N п/п	Показатели	Прогноз			ЦУР	Задача ЦУР	Показатель ЦУР
		2019 г.	2020 г.	2021 г.			
<b>ПОТРЕБИТЕЛЬСКИЙ РЫНОК</b>							
23	Среднегодовой индекс потребительских цен, %	104,2	104,0	103,8	ЦУР 2	2.с. Принять меры для обеспечения надлежащего функционирования рынков продовольственных товаров и продукции их переработки и содействовать своевременному доступу к рыночной информации, в том числе о продовольственных резервах, с целью помочь ограничить чрезмерную волатильность цен на продовольствие	2.с.1. Показатель ценовых аномалий на рынке продовольствия
24	Оборот розничной торговли в сопоставимых ценах, в % к пред. году	102,1	101,8	102,2	ЦУР 2	2.с. Принять меры для обеспечения надлежащего функционирования рынков продовольственных товаров и продукции их переработки и содействовать своевременному доступу к рыночной информации, в том числе о продовольственных резервах, с целью помочь ограничить чрезмерную волатильность цен на продовольствие	2.с.1. Показатель ценовых аномалий на рынке продовольствия
25	Объем платных услуг населению в сопоставимых ценах, в % к пред. году	101,5	101,0	106,1	ЦУР 2	2.с. Принять меры для обеспечения надлежащего функционирования рынков продовольственных товаров и продукции их переработки и содействовать своевременному доступу к рыночной информации, в том числе о продовольственных резервах, с целью помочь ограничить чрезмерную волатильность цен на продовольствие	2.с.1. Показатель ценовых аномалий на рынке продовольствия

## Анализ согласованности постановки целей и задач государственных программ Калужской области и ведомственных целевых программ и Повестки устойчивого развития

Цели ГП (подпрограммы ГП), ведомственной целевой программы	Задачи государственной программы, подпрограммы	Ответственные исполнители, исполнители	№ цели	Цели устойчивого развития	№ задачи	Задачи повестки в области устойчивого развития			
<b>Государственная программа Калужской области "Профилактика правонарушений в Калужской области"</b>									
Повышение эффективности системы профилактики правонарушений на территории Калужской области	Снижение количества преступлений, совершаемых несовершеннолетними и при их соучастии.	Министерство образования и науки Калужской области	16	Содействие построению миролюбивого и открытого общества в интересах устойчивого развития, обеспечение доступа к правосудию для всех и создание эффективных, подотчетных и основанных на широком участии учреждений на всех уровнях	16.1.	Значительно сократить распространенность всех форм насилия и уменьшить показатели смертности от этого явления во всем мире			
	Снижение уровня преступности среди населения Калужской области				16.2.	Положить конец надругательствам, эксплуатации, торговле и всем формам насилия и пыток в отношении детей			
					16.a	Укрепить соответствующие национальные учреждения, в том числе благодаря международному сотрудничеству, в целях наращивания на всех уровнях - в частности в развивающихся странах - потенциала в деле предотвращения насилия и борьбы с терроризмом и преступностью			
<b>Государственная программа Калужской области "Информационное общество и повышение качества государственных и муниципальных услуг в Калужской области"</b>									
Повышение качества жизни граждан и улучшение условий деятельности организаций на основе использования информационных и телекоммуникационных технологий	Создание условий для цифровой трансформации государственного управления и повышения оперативности взаимодействия участников экономической деятельности, в том числе органов государственной (муниципальной) власти, граждан и организаций.	Министерство цифрового развития Калужской области	8	Содействие поступательному, всеохватному и устойчивому экономическому росту, полной и производительной занятости и достойной работе для всех	8.2.	Добиться повышения производительности в экономике посредством диверсификации, технической модернизации и инновационной деятельности, в том числе путем уделения особого внимания секторам с высокой добавленной стоимостью и трудоемким секторам			
	Создание условий для широкого использования результатов космической деятельности конечными потребителями, включая органы государственного и муниципального управления, в том числе путем размещения данных на геопортале Калужской области.				8.3.	Содействовать проведению ориентированной на развитие политики, которая способствует производительной деятельности, созданию достойных рабочих мест, предпринимательству, творчеству и инновационной деятельности, и поощрять официальное признание и развитие микро, малых и средних предприятий, в том числе посредством предоставления им доступа к финансовым услугам			
	Повышение качества и доступности предоставления государственных (муниципальных) услуг и совершенствование исполнения государственных (муниципальных) функций					16	Содействие построению миролюбивого и открытого общества в интересах устойчивого развития, обеспечение доступа к правосудию для всех и создание эффективных, подотчетных и основанных на широком участии учреждений на всех уровнях	16.6.	Создать эффективные, подотчетные и прозрачные учреждения на всех уровнях
								16.7.	Обеспечить ответственное принятие решений репрезентативными органами на всех уровнях с участием всех слоев общества
								<b>Государственная программа Калужской области "Развитие дорожного хозяйства Калужской области"</b>	
	Развитие современной и эффективной сети автомобильных дорог, обеспечивающей ускорение товарооборота, снижение				Обеспечение сохранности и совершенствование сети автомобильных дорог общего пользования регионального или межмуниципального, а также местного значения	Министерство транспорта	11	Обеспечение открытости, безопасности, жизнестойкости	11.2

Цели ГП (подпрограммы ГП), ведомственной целевой программы	Задачи государственной программы, подпрограммы	Ответственные исполнители, исполнители	№ цели	Цели устойчивого развития	№ задачи	Задачи повестки в области устойчивого развития
сокращение расходов на транспортные издержки в экономике Калужской области и безопасность дорожного движения	Обеспечение надежности и безопасности дорожного движения по автомобильным дорогам общего пользования регионального или межмуниципального, а также местного значения	Калужской области		и экологической устойчивости городов и населенных пунктов	11.2	К 2030 году обеспечить, чтобы все могли пользоваться безопасными, недорогими, доступными и экологически устойчивыми транспортными системами, на основе повышения безопасности дорожного движения, в частности расширения использования общественного транспорта, уделяя особое внимание нуждам тех, кто находится в уязвимом положении, женщин, детей, инвалидов и пожилых лиц
<b>Подпрограмма "Совершенствование и развитие сети автомобильных дорог Калужской области"</b>						
Развитие сети автомобильных дорог общего пользования регионального или межмуниципального, а также местного значения	Приведение в нормативное состояние сети автомобильных дорог регионального и межмуниципального значения, дорожной сети городской агломерации "Калужская агломерация", сокращение доли автомобильных дорог федерального и регионального значения, работающих в режиме перегрузки, а также ликвидация мест концентрации дорожно-транспортных происшествий.	Министерство транспорта Калужской области	11	Обеспечение открытости, безопасности, жизнестойкости и экологической устойчивости городов и населенных пунктов	11.2	К 2030 году обеспечить, чтобы все могли пользоваться безопасными, недорогими, доступными и экологически устойчивыми транспортными системами, на основе повышения безопасности дорожного движения, в частности расширения использования общественного транспорта, уделяя особое внимание нуждам тех, кто находится в уязвимом положении, женщин, детей, инвалидов и пожилых лиц
	Создание механизмов экономического стимулирования сохранности автомобильных дорог регионального или межмуниципального значения.				11.2	
	Формирование развитой сети дорог общего пользования регионального и межмуниципального значения.				11.2	
	Обеспечение замены и (или) восстановления конструктивных элементов автомобильных дорог общего пользования регионального или межмуниципального значения, дорожных сооружений и (или) их частей, при выполнении которых затрагиваются конструктивные и иные характеристики надежности и безопасности автомобильной дороги и не изменяются границы полосы отвода автомобильной дороги.				11.2	
	Приведение сети автомобильных дорог общего пользования регионального или межмуниципального значения и искусственных дорожных сооружений на них в соответствие с нормативными требованиями к транспортно-эксплуатационному состоянию.				11.2	
	Обеспечение функционирования сети автомобильных дорог общего пользования регионального или межмуниципального значения.				11.2	
	Обеспечение транспортной безопасности объектов транспортной инфраструктуры в сфере дорожного хозяйства.				11.2	
	Приведение сети автомобильных дорог общего пользования местного значения и искусственных дорожных сооружений на них в соответствие с нормативными требованиями к транспортно-эксплуатационному состоянию.				11.2	
	Формирование развитой сети дорог общего пользования местного значения.				11.2	
	Сохранение и улучшение транспортно-эксплуатационных и потребительских характеристик сети автомобильных дорог общего пользования местного значения.				11.2	
	11.2					



Цели ГП (подпрограммы ГП), ведомственной целевой программы	Задачи государственной программы, подпрограммы	Ответственные исполнители, исполнители	№ цели	Цели устойчивого развития	№ задачи	Задачи повестки в области устойчивого развития
	Реализация проектов совершенствования дорожной инфраструктуры		9	Создание стойкой инфраструктуры, содействие всеохватной и устойчивой индустриализации и инновациям	9.1	Развивать качественную, надежную, устойчивую и стойкую инфраструктуру, включая региональную и трансграничную инфраструктуру, в целях поддержки экономического развития и благополучия людей, уделяя особое внимание обеспечению недорогого и равноправного доступа для всех
<b>Подпрограмма "Повышение безопасности дорожного движения в Калужской области" □</b>						
Сокращение смертности от дорожно-транспортных происшествий к 2024 году на 18,5% по сравнению с 2017 годом	Предотвращение дорожно-транспортных происшествий, вероятность гибели людей в которых наиболее высока.	Министерство транспорта Калужской области	3	Обеспечение здорового образа жизни и содействие благополучию для всех в любом возрасте	3.6.	К 2020 году вдвое сократить во всем мире число смертей и травм в результате дорожно-транспортных происшествий
	Создание условий для повышения безопасности участников дорожного движения.		11	Обеспечение открытости, безопасности, жизнестойкости и экологической устойчивости городов и населенных пунктов	11.2	К 2030 году обеспечить, чтобы все могли пользоваться безопасными, недорогими, доступными и экологически устойчивыми транспортными системами, на основе повышения безопасности дорожного движения, в частности расширения использования общественного транспорта, уделяя особое внимание нуждам тех, кто находится в уязвимом положении, женщин, детей, инвалидов и пожилых лиц
	Внедрение интеллектуальных транспортных систем, предусматривающих автоматизацию процессов управления дорожным движением, контроль за соблюдением Правил дорожного движения				11.2	
<b>Государственная программа Калужской области "Развитие сельского хозяйства и регулирования рынков сельскохозяйственной продукции, сырья и продовольствия в Калужской области"</b>						
Устойчивое развитие агропромышленного комплекса и сельских территорий Калужской области	Повышение конкурентоспособности сельскохозяйственной продукции и продовольственной независимости Калужской области;	Министерство сельского хозяйства Калужской области; министерство экономического развития и промышленности Калужской области; министерство транспорта Калужской области	2	Ликвидация голода, обеспечение продовольственной безопасности и улучшение питания и содействие устойчивому развитию сельского хозяйства	2.4	К 2030 году обеспечить создание устойчивых систем производства продуктов питания и внедрить методы ведения сельского хозяйства, которые позволяют повысить жизнестойкость и продуктивность и увеличить объемы производства, способствуют сохранению экосистем, укрепляют способность адаптироваться к изменению климата, экстремальным погодным явлениям, засухам, наводнениям и другим бедствиям и постепенно улучшают качество земель и почв
	Стимулирование роста производства и ускоренное импортозамещение основных видов сельскохозяйственной продукции и продовольствия;				2.3.	К 2030 году удвоить продуктивность сельского хозяйства и доходы мелких производителей продовольствия, в частности женщин, представителей коренных народов, фермерских семейных хозяйств, скотоводов и рыбаков, в том числе посредством обеспечения гарантированного и равного доступа к земле, другим производственным ресурсам и факторам сельскохозяйственного производства, знаниям, финансовым услугам, рынкам и возможностям для увеличения добавленной стоимости и занятости в несельскохозяйственных секторах
					2.4.	К 2030 году обеспечить создание устойчивых систем производства продуктов питания и внедрить методы ведения сельского хозяйства, которые позволяют повысить жизнестойкость и продуктивность и увеличить объемы производства, способствуют сохранению экосистем, укрепляют способность адаптироваться к изменению климата, экстремальным погодным явлениям, засухам, наводнениям и другим бедствиям и постепенно улучшают качество земель и почв
<b>Подпрограмма "Развитие отраслей агропромышленного комплекса"</b>						

Цели ГП (подпрограммы ГП), ведомственной целевой программы	Задачи государственной программы, подпрограммы	Ответственные исполнители, исполнители	№ цели	Цели устойчивого развития	№ задачи	Задачи повестки в области устойчивого развития
<p>Увеличение объемов производства продукции сельского хозяйства и продовольствия и повышение уровня обеспечения населения продукцией собственного производства;</p> <p>Увеличение экспорта и конкурентоспособности продукции агропромышленного комплекса Калужской области</p>	<p>Создание субъектов малого и среднего предпринимательства в сельском хозяйстве, включая крестьянские (фермерские) хозяйства (далее - КФХ) и сельскохозяйственные потребительские кооперативы;</p>	<p>Министерство сельского хозяйства Калужской области; министерство экономического развития и промышленности Калужской области; комитет ветеринарии при Правительстве Калужской области;</p>	<p>2</p>	<p>Ликвидация голода, обеспечение продовольственной безопасности и улучшение питания и содействие устойчивому развитию сельского хозяйства</p>	<p>2.3.</p>	<p>К 2030 году удвоить продуктивность сельского хозяйства и доходы мелких производителей продовольствия, в частности женщин, представителей коренных народов, фермерских семейных хозяйств, скотоводов и рыбаков, в том числе посредством обеспечения гарантированного и равного доступа к земле, другим производственным ресурсам и факторам сельскохозяйственного производства, знаниям, финансовым услугам, рынкам и возможностям для увеличения добавленной стоимости и занятости в несельскохозяйственных секторах</p>
	<p>Создание условий для роста продуктивности сельскохозяйственных животных и урожайности сельскохозяйственных культур</p>				<p>2.1.</p>	<p>К 2030 году покончить с голодом и обеспечить всем, особенно малоимущим и уязвимым группам населения, включая младенцев, круглогодичный доступ к безопасной, питательной и достаточной пище</p>
	<p>Строительство новых, реконструкция и модернизация существующих мощностей объектов агропромышленного комплекса</p>				<p>2.4.</p>	
	<p>Стимулирование инвестиционной и инновационной деятельности, модернизация и обновление материально-технической и технологической базы функционирования агропромышленного комплекса</p>				<p>2.4</p>	<p>К 2030 году обеспечить создание устойчивых систем производства продуктов питания и внедрить методы ведения сельского хозяйства, которые позволяют повысить жизнестойкость и продуктивность и увеличить объемы производства, способствуют сохранению экосистем, укрепляют способность адаптироваться к изменению климата, экстремальным погодным явлениям, засухам, наводнениям и другим бедствиям и постепенно улучшают качество земель и почв</p>
	<p>Создание условий для сохранения и восстановления плодородия почв, развития мелиорации сельскохозяйственных земель</p>				<p>2.4</p>	<p>укрепляют способность адаптироваться к изменению климата, экстремальным погодным явлениям, засухам, наводнениям и другим бедствиям и постепенно улучшают качество земель и почв</p>
	<p>Создание новой экспортно ориентированной товарной массы продукции агропромышленного комплекса, ее продвижение и обеспечение доступа на целевые рынки</p>				<p>2a</p>	<p>Увеличить инвестирование, в том числе посредством активизации международного сотрудничества, в сельскую инфраструктуру, сельскохозяйственные исследования и агропропаганду, развитие технологий и создание генетических банков растений и животных в целях укрепления потенциала развивающихся стран, особенно наименее развитых стран, в области сельскохозяйственного производства</p>
	<p>Создание условий для сохранения и восстановления плодородия почв, развития мелиорации сельскохозяйственных земель</p>				<p>2.4</p>	<p>К 2030 году обеспечить создание устойчивых систем производства продуктов питания и внедрить методы ведения сельского хозяйства, которые позволяют повысить жизнестойкость и продуктивность и увеличить объемы производства, способствуют сохранению экосистем, укрепляют способность адаптироваться к изменению климата, экстремальным погодным явлениям, засухам, наводнениям и другим бедствиям и постепенно улучшают качество земель и почв</p>
	<p>Создание новой экспортно ориентированной товарной массы продукции агропромышленного комплекса, ее продвижение и обеспечение доступа на целевые рынки</p>				<p>2.c</p>	<p>Принять меры для обеспечения надлежащего функционирования рынков продовольственных товаров и продукции их переработки и содействовать своевременному доступу к рыночной информации, в том числе о продовольственных резервах, с целью помочь ограничить чрезмерную волатильность цен на продовольствие</p>
<b>Подпрограмма "Обеспечение условий развития агропромышленного комплекса"</b>						
<p>Создание эффективного и</p>	<p>Стимулирование развития инфраструктуры регионального агропродовольственного рынка и информационного обеспечения агропромышленного комплекса</p>	<p>Министерство сельского хозяйства Калужской области; министерство</p>		<p>Ликвидация голода, обеспечение продовольственной</p>	<p>2.c</p>	<p>Принять меры для обеспечения надлежащего функционирования рынков продовольственных товаров и продукции их переработки и содействовать своевременному доступу к рыночной информации, в том числе о продовольственных резервах, с целью помочь ограничить чрезмерную волатильность цен на продовольствие</p>

Цели ГП (подпрограммы ГП), ведомственной целевой программы	Задачи государственной программы, подпрограммы	Ответственные исполнители, исполнители	№ цели	Цели устойчивого развития	№ задачи	Задачи повестки в области устойчивого развития
высокотехнологичного агропромышленного производства Калужской области	Содействие научно-техническому и кадровому обеспечению агропромышленного комплекса, переоснащению сельскохозяйственного производства на базе освоения новых отечественных технологий, основанных на новейших достижениях науки	экономического развития и промышленности Калужской области	2	продовольственной безопасности и улучшение питания и содействие устойчивому развитию сельского хозяйства	2.4	К 2030 году обеспечить создание устойчивых систем производства продуктов питания и внедрить методы ведения сельского хозяйства, которые позволяют повысить жизнестойкость и продуктивность и увеличить объемы производства, способствуют сохранению экосистем, укрепляют способность адаптироваться к изменению климата, экстремальным погодным явлениям, засухам, наводнениям и другим бедствиям и постепенно улучшают качество земель и почв
<b>Подпрограмма "Устойчивое развитие сельских территорий"</b>						
Повышение уровня и качества жизни населения, проживающего в сельской местности	Удовлетворение потребности сельского населения в благоустроенном жилье	Министерство сельского хозяйства Калужской области; министерство транспорта Калужской области;	11	Обеспечение открытости, безопасности, жизнестойкости и экологической устойчивости городов и населенных пунктов	11.1.	К 2030 году обеспечить всеобщий доступ к достаточному, безопасному и недорогому жилью и основным услугам и благоустроить трущобы
	Повышение уровня развития социальной инфраструктуры, инженерного обустройства сельских населенных пунктов и сети автомобильных дорог общего пользования;				11.2.	К 2030 году обеспечить, чтобы все могли пользоваться безопасными, недорогими, доступными и экологически устойчивыми транспортными системами, на основе повышения безопасности дорожного движения, в частности расширения использования общественного транспорта, уделяя особое внимание нуждам тех, кто находится в уязвимом положении, женщин, детей, инвалидов и пожилых лиц
<b>Государственная программа Калужской области "Эффективное вовлечение в оборот земель сельскохозяйственного назначения и развитие мелкоческинского комплекса в Калужской области"</b>						
Сохранение плодородия почв за счет проведения известкования кислых почв на пашне на площади не менее 4,5 тыс. гектаров к концу 2030 года	Расширение посевных площадей за счет вывешивших сельскохозяйственных угодий, сохранение и повышение плодородия почв	Министерство сельского хозяйства Калужской области	2	Ликвидация голода, обеспечение продовольственной безопасности и улучшение питания и содействие устойчивому развитию сельского хозяйства	2.4	К 2030 году обеспечить создание устойчивых систем производства продуктов питания и внедрить методы ведения сельского хозяйства, которые позволяют повысить жизнестойкость и продуктивность и увеличить объемы производства, способствуют сохранению экосистем, укрепляют способность адаптироваться к изменению климата, экстремальным погодным явлениям, засухам, наводнениям и другим бедствиям и постепенно улучшают качество земель и почв
<b>Государственная программа Калужской области "Воспроизводство и использование природных ресурсов в Калужской области"</b>						
Устойчивое обеспечение экономики Калужской области запасами минерального сырья и подземными водами, геологической информацией о недрах, сохранение водных экосистем и обеспечение защищенности населения и объектов экономики от негативного воздействия вод	Обеспечение геологического изучения, рационального комплексного использования и охраны недр.	Министерство природных ресурсов и экологии Калужской области	6	Обеспечение наличия и рационального использования водных ресурсов и санитарии для всех	6.6	К 2020 году обеспечить охрану и восстановление связанных с водой экосистем, в том числе гор, лесов, водноболотных угодий, рек, водоносных слоев и озер
	Восстановление, экологическая реабилитация и охрана водных объектов.				6.3	К 2030 году повысить качество воды посредством уменьшения загрязнения, ликвидации сброса отходов и сведения к минимуму выбросов опасных химических веществ и материалов, сокращения вдвое доли неочищенных сточных вод и значительного увеличения масштабов рециркуляции и безопасного повторного использования сточных вод во всем мире
	Повышение эксплуатационной надежности гидротехнических сооружений (в том числе бесхозяйных) путем их приведения к безопасному техническому состоянию				6.6	К 2020 году обеспечить охрану и восстановление связанных с водой экосистем, в том числе гор, лесов, водноболотных угодий, рек, водоносных слоев и озер
					6.5	К 2030 году обеспечить комплексное управление водными ресурсами на всех уровнях, в том числе, при необходимости, на основе трансграничного сотрудничества
<b>Подпрограмма "Воспроизводство минерально-сырьевой базы, геологическое изучение недр в Калужской области"</b>						

Цели ГП (подпрограммы ГП), ведомственной целевой программы	Задачи государственной программы, подпрограммы	Ответственные исполнители, исполнители	№ цели	Цели устойчивого развития	№ задачи	Задачи повестки в области устойчивого развития
Обеспечение экономики Калужской области запасами подземных питьевых вод нормативного качества и геологической информацией о недрах, а также охрана подземных вод от загрязнения и истощения водоносных горизонтов	Воспроизводство минерально-сырьевых ресурсов и подземных вод в объемах, обеспечивающих компенсацию их потребления добывающими предприятиями.	Министерство природных ресурсов и экологии Калужской области	6	Обеспечение наличия и рационального использования водных ресурсов и санитарии для всех	6.6	К 2020 году обеспечить охрану и восстановление связанных с водой экосистем, в том числе гор, лесов, водноболотных угодий, рек, водоносных слоев и озер
	Охрана подземных вод от загрязнения.				6.6	
<b>Подпрограмма "Развитие водохозяйственного комплекса Калужской области"</b>						
Обеспечение защищенности населения и объектов экономики от негативного воздействия вод	Решение общих вопросов безопасности гидротехнических сооружений (далее - ГТС) и предотвращения негативного воздействия вод на территории Калужской области.	Министерство природных ресурсов и экологии Калужской области	6	Обеспечение наличия и рационального использования водных ресурсов и санитарии для всех	6.5	К 2030 году обеспечить комплексное управление водными ресурсами на всех уровнях, в том числе, при необходимости, на основе трансграничного сотрудничества
	Восстановление и экологическая реабилитация водных объектов				6.3	К 2030 году повысить качество воды посредством уменьшения загрязнения, ликвидации сброса отходов и сведения к минимуму выбросов опасных химических веществ и материалов, сокращения вдвое доли неочищенных сточных вод и значительного увеличения масштабов рециркуляции и безопасного повторного использования сточных вод во всем мире
<b>Подпрограмма "Использование водных ресурсов Калужской области"</b>						
Охрана водных объектов и сохранение уникальных водных экосистем	Обеспечение сохранения водных экосистем и информирование населения по вопросам использования и охраны водных объектов	Министерство природных ресурсов и экологии Калужской области	6	Обеспечение наличия и рационального использования водных ресурсов и санитарии для всех	6.6	К 2020 году обеспечить охрану и восстановление связанных с водой экосистем, в том числе гор, лесов, водноболотных угодий, рек, водоносных слоев и озер
<b>Государственная программа Калужской области "Развитие лесного хозяйства в Калужской области"</b>						
Эффективное использование, охрана, защита и воспроизводство лесов	Рациональное использование лесов при сохранении их экологических функций и биологического разнообразия	Министерство природных ресурсов и экологии Калужской области	15	Защита и восстановление экосистем суши и содействие их рациональному использованию, рациональное лесопользование, борьба с опустыниванием, прекращение и обращение вспять процесса деградации земель и прекращение процесса	15.2	К 2020 году содействовать внедрению методов рационального использования всех типов лесов, остановить обезлесение, восстановить деградировавшие леса и значительно расширить масштабы лесонасаждения и лесовосстановления во всем мире
					15.1	К 2020 году обеспечить сохранение, восстановление и рациональное использование наземных и внутренних пресноводных экосистем и их услуг, в том числе лесов, водноболотных угодий, гор и засушливых земель, в соответствии с обязательствами, вытекающими из международных соглашений
<b>Подпрограмма "Обеспечение использования, охраны, защиты и воспроизводства лесов"</b>						
	Обеспечение эффективности управления лесами и устойчивого развития лесного сектора экономики.				15.1	К 2020 году обеспечить сохранение, восстановление и рациональное использование наземных и внутренних пресноводных экосистем и их услуг, в том числе лесов, водноболотных угодий, гор и засушливых земель, в соответствии с обязательствами, вытекающими из международных соглашений
	Повышение доступности лесов для обеспечения их использования, охраны, защиты и воспроизводства.				15.2	К 2020 году содействовать внедрению методов рационального использования всех типов лесов, остановить обезлесение, восстановить деградировавшие леса и значительно расширить масштабы лесонасаждения и лесовосстановления во всем мире

Цели ГП (подпрограммы ГП), ведомственной целевой программы	Задачи государственной программы, подпрограммы	Ответственные исполнители, исполнители	№ цели	Цели устойчивого развития	№ задачи	Задачи повестки в области устойчивого развития
Обеспечение баланса выбытия и восстановления лесов, повышение продуктивности и качества лесов на основе гарантированного производства лесных ресурсов	Восстановление вырубленных и погибших лесов, улучшение селекционных свойств посадочного материала.	Министерство природных ресурсов и экологии Калужской области	15	Защита и восстановление экосистем суши и содействие их рациональному использованию, рациональное лесопользование, борьба с опустыниванием, прекращение и обращение вспять процесса деградации земель и прекращение процесса	15.1	К 2020 году обеспечить сохранение, восстановление и рациональное использование наземных и внутренних пресноводных экосистем и их услуг, в том числе лесов, водноболотных угодий, гор и засушливых земель, в соответствии с обязательствами, вытекающими из международных соглашений
	Повышение эффективности защиты лесов от вредных организмов.				15.2	К 2020 году содействовать внедрению методов рационального использования всех типов лесов, остановить обезлесение, восстановить деградировавшие леса и значительно расширить масштабы лесонасаждения и лесовосстановления во всем мире
					15.3	К 2030 году вести борьбу с опустыниванием, восстановить деградировавшие земли и почвы, включая земли, затронутые опустыниванием, засухами и наводнениями, и стремиться к тому, чтобы во всем мире не ухудшалось состояние земель
	Обеспечение рационального многоцелевого и неистощительного использования лесов при сохранении их экологических функций и биологического разнообразия.				15.2	К 2020 году содействовать внедрению методов рационального использования всех типов лесов, остановить обезлесение, восстановить деградировавшие леса и значительно расширить масштабы лесонасаждения и лесовосстановления во всем мире
					15.1	К 2020 году обеспечить сохранение, восстановление и рациональное использование наземных и внутренних пресноводных экосистем и их услуг, в том числе лесов, водноболотных угодий, гор и засушливых земель, в соответствии с обязательствами, вытекающими из международных соглашений
					15.2	К 2020 году содействовать внедрению методов рационального использования всех типов лесов, остановить обезлесение, восстановить деградировавшие леса и значительно расширить масштабы лесонасаждения и лесовосстановления во всем мире
					15.5	Незамедлительно принять значимые меры по сдерживанию деградации природных сред обитания, остановить утрату биологического разнообразия и к 2020 году обеспечить сохранение и предотвращение исчезновения видов, находящихся под угрозой вымирания
					15.3.	К 2030 году вести борьбу с опустыниванием, восстановить деградировавшие земли и почвы, включая земли, затронутые опустыниванием, засухами и наводнениями, и стремиться к тому, чтобы во всем мире не ухудшалось состояние земель
	Осуществление интенсивного лесовосстановления, обеспечивающего сохранение экологического потенциала лесов.				15.1	К 2020 году обеспечить сохранение, восстановление и рациональное использование наземных и внутренних пресноводных экосистем и их услуг, в том числе лесов, водноболотных угодий, гор и засушливых земель, в соответствии с обязательствами, вытекающими из международных соглашений
					15.2	К 2020 году содействовать внедрению методов рационального использования всех типов лесов, остановить обезлесение, восстановить деградировавшие леса и значительно расширить масштабы лесонасаждения и лесовосстановления во всем мире
<b>Государственная программа Калужской области "Энергосбережение и повышение энергоэффективности в Калужской области"</b>						

Цели ГП (подпрограммы ГП), ведомственной целевой программы	Задачи государственной программы, подпрограммы	Ответственные исполнители, исполнители	№ цели	Цели устойчивого развития	№ задачи	Задачи повестки в области устойчивого развития
Формирование целостной и эффективной системы управления энергосбережением и повышением энергетической эффективности	Повышение энергетической эффективности в жилищно-коммунальном хозяйстве Калужской области.	Министерство строительства и жилищно-коммунального хозяйства Калужской области	7	Обеспечение доступа к недорогим, надежным, устойчивым и современным источникам энергии для всех	7.3	К 2030 году удвоить глобальный показатель повышения энергоэффективности
	Повышение эффективности использования топливно-энергетических ресурсов и снижение затрат на энергоснабжение в Калужской области				7.3.	
<b>Государственная программа Калужской области "Формирование современной городской среды в Калужской области"</b>						
Повышение качества и комфорта городской среды на территории Калужской области	Создание механизмов развития комфортной городской среды, комплексного развития городов и других населенных пунктов с учетом индекса качества городской среды.	Министерство строительства и жилищно-коммунального хозяйства Калужской области	9	Создание стойкой инфраструктуры, содействие всеохватной и устойчивой индустриализации и инновациям	9.1	Развивать качественную, надежную, устойчивую и стойкую инфраструктуру, включая региональную и трансграничную инфраструктуру, в целях поддержки экономического развития и благополучия людей, уделяя особое внимание обеспечению недорогого и равноправного доступа для всех
	Внедрение цифровых и инженерных решений в сфере городского хозяйства				9.4	К 2030 году модернизировать инфраструктуру и переоборудовать промышленные предприятия, сделав их устойчивыми за счет повышения эффективности использования ресурсов и более широкого применения чистых и экологически безопасных технологий и промышленных процессов, с участием всех стран в соответствии с их индивидуальными возможностями
<b>Государственная программа Калужской области "Укрепление единства российской нации и этнокультурное развитие в Калужской области"</b>						
Укрепление гражданского единства, гармонизация межнациональных отношений и обеспечение общественно-политической стабильности в Калужской области	-	Министерство внутренней политики и массовых коммуникаций Калужской области	16	Содействие построению миролюбивого и открытого общества в интересах устойчивого развития, обеспечение доступа к правосудию для всех и создание эффективных, подотчетных и основанных на широком участии учреждений на всех уровнях	-	-
<b>Подпрограмма "Укрепление межнационального и межконфессионального мира и согласия народов, проживающих в Калужской области"</b>						
Укрепление единства народов Российской Федерации, проживающих на территории Калужской области	-	Министерство внутренней политики и массовых коммуникаций Калужской области. Министерство образования и науки Калужской области	16	Содействие построению миролюбивого и открытого общества в интересах устойчивого развития, обеспечение доступа к правосудию для всех и создание эффективных, подотчетных и основанных на широком участии учреждений на всех уровнях	-	-
<b>Подпрограмма "Профилактика экстремизма и терроризма на национальной и религиозной почве в Калужской области"</b>						

Цели ГП (подпрограммы ГП), ведомственной целевой программы	Задачи государственной программы, подпрограммы	Ответственные исполнители, исполнители	№ цели	Цели устойчивого развития	№ задачи	Задачи повестки в области устойчивого развития
Создание эффективного механизма по предупреждению конфликтов и конфликтных ситуаций в сфере межнациональных и межконфессиональных отношений в Калужской области	Профилактика и предупреждение распространения идеологии экстремизма и терроризма на территории Калужской области	Министерство внутренней политики и массовых коммуникаций Калужской области	16	Содействие построению миролюбивого и открытого общества в интересах устойчивого развития, обеспечение доступа к правосудию для всех и создание эффективных, подотчетных и основанных на широком участии учреждений на всех уровнях	16.1	Значительно сократить распространенность всех форм насилия и уменьшить показатели смертности от этого явления во всем мире
<b>Государственная программа Калужской области "Развитие туризма в Калужской области"</b>						
Увеличение туристского потока в Калужской области	Развитие приоритетных направлений туризма в Калужской области.	Министерство культуры и туризма Калужской области; Министерство экономического развития и промышленности Калужской области	8	Содействие поступательному, всеохватному и устойчивому экономическому росту, полной и производительной занятости и достойной работе для всех	8.9	К 2030 году обеспечить разработку и осуществление стратегий поощрения устойчивого туризма, который способствует созданию рабочих мест, развитию местной культуры и производству местной продукции
	Продвижение туристского продукта Калужской области на мировом и внутреннем туристских рынках		12	Обеспечение перехода к рациональным моделям потребления и производства	12.b	Разрабатывать и внедрять инструменты мониторинга влияния, оказываемого на устойчивое развитие устойчивым туризмом, который способствует созданию рабочих мест, развитию местной культуры и производству местной продукции
<b>Государственная программа Калужской области "Развитие предпринимательства и инноваций в Калужской области"</b>						
Создание благоприятных условий для развития субъектов малого и среднего предпринимательства, повышение инновационной активности регионального бизнеса	Повышение предпринимательской активности и развитие малого и среднего предпринимательства.	Министерство экономического развития и промышленности Калужской области	8	Содействие поступательному, всеохватному и устойчивому экономическому росту, полной и производительной занятости и достойной работе для всех	8.3.	Содействовать проведению ориентированной на развитие политики, которая способствует производительной деятельности, созданию достойных рабочих мест, предпринимательству, творчеству и инновационной деятельности, и поощрять официальное признание и развитие микро, малых и средних предприятий, в том числе посредством предоставления им доступа к финансовым услугам
	Поддержка инновационной деятельности и высокотехнологичных промышленных и инновационных кластеров				8.2	Добиться повышения производительности в экономике посредством диверсификации, технической модернизации и инновационной деятельности, в том числе путем уделения особого внимания секторам с высокой добавленной стоимостью и трудоемким секторам
			9		9.5	Активизировать научные исследования, наращивать технологический потенциал промышленных секторов во всех странах, особенно развивающихся странах, в том числе путем стимулирования к 2030 году инновационной деятельности и значительного увеличения числа работников в сфере научно-исследовательских и опытно-конструкторских работ (НИОКР) в расчете на 1 миллион человек, а также государственных и частных расходов на НИОКР
	9.b				Поддерживать разработки, исследования и инновации в сфере отечественных технологий в развивающихся странах, в том числе путем создания политического климата, благоприятствующего, в частности, диверсификации промышленности и увеличению добавленной стоимости в сырьевых отраслях	
<b>Подпрограмма "Развитие малого и среднего предпринимательства в Калужской области"</b>						

Цели ГП (подпрограммы ГП), ведомственной целевой программы	Задачи государственной программы, подпрограммы	Ответственные исполнители, исполнители	№ цели	Цели устойчивого развития	№ задачи	Задачи повестки в области устойчивого развития
Совершенствование форм и методов государственной поддержки субъектов малого и среднего предпринимательства	Развитие механизмов поддержки субъектов малого и среднего предпринимательства;	Министерство экономического развития и промышленности Калужской области	8	Содействие поступательному, всеохватному и устойчивому экономическому росту, полной и производительной занятости и достойной работе для всех	8.3	Содействовать проведению ориентированной на развитие политики, которая способствует производительной деятельности, созданию достойных рабочих мест, предпринимательству, творчеству и инновационной деятельности, и поощрять официальное признание и развитие микро, малых и средних предприятий, в том числе посредством предоставления им доступа к финансовым услугам
	Повышение доступности заемных средств;		9	Создание стойкой инфраструктуры, содействие всеохватной и устойчивой индустриализации и инновациям	9.3	Расширить доступ мелких промышленных и прочих предприятий, особенно в развивающихся странах, к финансовым услугам, в том числе к недорогим кредитам, и усилить их интеграцию в производственно-сбытовые цепочки и рынки
	Формирование системы организаций инфраструктуры поддержки малого и среднего бизнеса;		8	Содействие поступательному, всеохватному и устойчивому экономическому росту, полной и производительной занятости и достойной работе для всех	8.3	Содействовать проведению ориентированной на развитие политики, которая способствует производительной деятельности, созданию достойных рабочих мест, предпринимательству, творчеству и инновационной деятельности, и поощрять официальное признание и развитие микро, малых и средних предприятий, в том числе посредством предоставления им доступа к финансовым услугам
	Увеличение количества самозанятых граждан в Калужской области, получивших комплекс услуг, сервисов и мер поддержки;		9	Создание стойкой инфраструктуры, содействие всеохватной и устойчивой индустриализации и инновациям	9.3	Расширить доступ мелких промышленных и прочих предприятий, особенно в развивающихся странах, к финансовым услугам, в том числе к недорогим кредитам, и усилить их интеграцию в производственно-сбытовые цепочки и рынки
			8	Содействие поступательному, всеохватному и устойчивому экономическому росту, полной и производительной занятости и достойной работе для всех	8.3	Содействовать проведению ориентированной на развитие политики, которая способствует производительной деятельности, созданию достойных рабочих мест, предпринимательству, творчеству и инновационной деятельности, и поощрять официальное признание и развитие микро, малых и средних предприятий, в том числе посредством предоставления им доступа к финансовым услугам
			9	Создание стойкой инфраструктуры, содействие всеохватной и устойчивой индустриализации и инновациям	9.3	Расширить доступ мелких промышленных и прочих предприятий, особенно в развивающихся странах, к финансовым услугам, в том числе к недорогим кредитам, и усилить их интеграцию в производственно-сбытовые цепочки и рынки
			9.1		9.1	Развивать качественную, надежную, устойчивую и стойкую инфраструктуру, включая региональную и трансграничную инфраструктуру, в целях поддержки экономического развития и благополучия людей, уделяя особое внимание обеспечению недорогого и равноправного доступа для всех
			8	Содействие поступательному, всеохватному и устойчивому экономическому росту, полной и производительной занятости	8.3	Содействовать проведению ориентированной на развитие политики, которая способствует производительной деятельности, созданию достойных рабочих мест, предпринимательству, творчеству и инновационной деятельности, и поощрять официальное признание и развитие микро, малых и средних предприятий, в том числе посредством предоставления им доступа к финансовым услугам



Цели ГП (подпрограммы ГП), ведомственной целевой программы	Задачи государственной программы, подпрограммы	Ответственные исполнители, исполнители	№ цели	Цели устойчивого развития	№ задачи	Задачи повестки в области устойчивого развития
				Производительная занятость и достойной работе для всех	8.5	К 2030 году обеспечить полную и производительную занятость и достойную работу для всех женщин и мужчин, в том числе молодых людей и инвалидов, и равную оплату за труд равной ценности
<b>Подпрограмма "Развитие инновационной инфраструктуры, высокотехнологичных промышленных и инновационных кластеров Калужской области" □</b>						
Повышение инновационной активности регионального бизнеса, развитие организаций инновационной инфраструктуры и компаний, входящих в высокотехнологичные промышленные и инновационные кластеры Калужской области	Развитие механизмов поддержки инновационной деятельности и высокотехнологичных промышленных и инновационных кластеров.	Министерство экономического развития и промышленности Калужской области	8	Содействие поступательному, всеохватному и устойчивому экономическому росту, полной и производительной занятости и достойной работе для всех	8.2	Добиться повышения производительности в экономике посредством диверсификации, технической модернизации и инновационной деятельности, в том числе путем уделения особого внимания секторам с высокой добавленной стоимостью и трудоемким секторам
			9	Создание стойкой инфраструктуры, содействие всеохватной и устойчивой индустриализации и инновациям	9.5	Активизировать научные исследования, наращивать технологический потенциал промышленных секторов во всех странах, особенно развивающихся странах, в том числе путем стимулирования к 2030 году инновационной деятельности и значительного увеличения числа работников в сфере научно-исследовательских и опытно-конструкторских работ (НИОКР) в расчете на 1 миллион человек, а также государственных и частных расходов на НИОКР
					9.b	Поддерживать разработки, исследования и инновации в сфере отечественных технологий в развивающихся странах, в том числе путем создания политического климата, благоприятствующего, в частности, диверсификации промышленности и увеличению добавленной стоимости в сырьевых отраслях
	Создание инфраструктуры поддержки инновационной деятельности		8	Содействие поступательному, всеохватному и устойчивому экономическому росту, полной и производительной занятости и достойной работе для всех	8.3	Содействовать проведению ориентированной на развитие политики, которая способствует производительной деятельности, созданию достойных рабочих мест, предпринимательству, творчеству и инновационной деятельности, и поощрять официальное признание и развитие микро, малых и средних предприятий, в том числе посредством предоставления им доступа к финансовым услугам
			9	Создание стойкой инфраструктуры, содействие всеохватной и устойчивой индустриализации и инновациям	9.1	Развивать качественную, надежную, устойчивую и стойкую инфраструктуру, включая региональную и трансграничную инфраструктуру, в целях поддержки экономического развития и благополучия людей, уделяя особое внимание обеспечению недорогого и равноправного доступа для всех
					9.5	Активизировать научные исследования, наращивать технологический потенциал промышленных секторов во всех странах, особенно развивающихся странах, в том числе путем стимулирования к 2030 году инновационной деятельности и значительного увеличения числа работников в сфере научно-исследовательских и опытно-конструкторских работ (НИОКР) в расчете на 1 миллион человек, а также государственных и частных расходов на НИОКР
			9.b	Поддерживать разработки, исследования и инновации в сфере отечественных технологий в развивающихся странах, в том числе путем создания политического климата, благоприятствующего, в частности, диверсификации промышленности и увеличению добавленной стоимости в сырьевых отраслях		

Цели ГП (подпрограммы ГП), ведомственной целевой программы	Задачи государственной программы, подпрограммы	Ответственные исполнители, исполнители	№ цели	Цели устойчивого развития	№ задачи	Задачи повестки в области устойчивого развития
<b>Государственная программа Калужской области "Семья и дети Калужской области"</b>						
Повышение уровня и качества жизни семей с детьми, детей-сирот и детей, оставшихся без попечения родителей, лиц из их числа, иной категории лиц	Обеспечение семьям и детям Калужской области дифференцированной поддержки, доступности и качества социального обслуживания;	Министерство труда и социальной защиты Калужской области	1	Повсеместная ликвидация нищеты во всех ее формах	1.3.	Внедрить на национальном уровне надлежащие системы и меры социальной защиты для всех, включая установление минимальных уровней, и к 2030 году достичь существенного охвата бедных и уязвимых слоев населения
	Обеспечение жильем детей-сирот и детей, оставшихся без попечения родителей		11	Обеспечение открытости, безопасности, жизнестойкости и экологической устойчивости городов и населенных пунктов	11.1.	К 2030 году обеспечить всеобщий доступ к достаточному, безопасному и недорогому жилью и основным услугам и благоустроить трущобы
<b>Подпрограмма "Демографическое развитие Калужской области, финансовая поддержка семей при рождении детей"</b>						
Повышение уровня и качества жизни семей с детьми Калужской области, рост рождаемости	Обеспечение семей с детьми Калужской области дифференцированной финансовой поддержкой;	Министерство труда и социальной защиты Калужской области. Министерство экономического развития и промышленности Калужской области	1	Повсеместная ликвидация нищеты во всех ее формах	1.3.	Внедрить на национальном уровне надлежащие системы и меры социальной защиты для всех, включая установление минимальных уровней, и к 2030 году достичь существенного охвата бедных и уязвимых слоев населения
	Внедрение механизма финансовой поддержки семей при рождении детей				1.3	
<b>Подпрограмма "Право ребенка на семью"</b>						
Профилактика социального сиротства, а также обеспечение условий для полноценного развития и социализации детей, нуждающихся в помощи государства, в том числе детей-сирот и детей, оставшихся без попечения родителей, и лиц из их числа	Обеспечение деятельности организаций социального обслуживания, организаций для детей-сирот и детей, оставшихся без попечения родителей, учреждений социальной помощи семье и детям, учреждений постинтернатного сопровождения.	Министерство труда и социальной защиты Калужской области. Министерство экономического развития Калужской области. Министерство образования и науки Калужской области. Министерство строительства и жилищно-коммунального хозяйства Калужской области	16	Содействие построению миролюбивого и открытого общества в интересах устойчивого развития, обеспечение доступа к правосудию для всех и создание эффективных, подотчетных и основанных на широком участии учреждений на всех уровнях	16.6	Создать эффективные, подотчетные и прозрачные учреждения на всех уровнях
	Строительство, приобретение по договору купли-продажи и предоставление детям-сиротам и детям, оставшимся без попечения родителей, и лицам из числа детей-сирот и детей, оставшихся без попечения родителей, благоустроенных жилых помещений по договорам найма специализированных жилых помещений.		11	Обеспечение открытости, безопасности, жизнестойкости и экологической устойчивости городов и населенных пунктов	11.1	К 2030 году обеспечить всеобщий доступ к достаточному, безопасному и недорогому жилью и основным услугам и благоустроить трущобы
<b>Подпрограмма "Реализация прав детей-сирот и детей, оставшихся без попечения родителей, а также лиц из их числа на жилое помещение, ликвидация накопившейся задолженности по обеспечению жилыми помещениями указанных категорий граждан"</b>						
Обеспечение ликвидации накопившейся задолженности по обеспечению жилыми помещениями детей-сирот и детей, оставшихся без попечения родителей, а также лиц из их числа	Создание условий для поэтапного сокращения численности детей-сирот и детей, оставшихся без попечения родителей, а также лиц из их числа, нуждающихся в обеспечении жилыми помещениями	Министерство строительства и жилищно-коммунального хозяйства Калужской области	11	Обеспечение открытости, безопасности, жизнестойкости и экологической устойчивости городов и населенных пунктов	11.1.	К 2030 году обеспечить всеобщий доступ к достаточному, безопасному и недорогому жилью и основным услугам и благоустроить трущобы
<b>Государственная программа Калужской области "Комплексное развитие сельских территорий в Калужской области"</b>						

Цели ГП (подпрограммы ГП), ведомственной целевой программы	Задачи государственной программы, подпрограммы	Ответственные исполнители, исполнители	№ цели	Цели устойчивого развития	№ задачи	Задачи повестки в области устойчивого развития
Сохранение общей численности сельского населения в Калужской области	Обеспечение благоустроенным жильем граждан, проживающих на сельских территориях;	Министерство сельского хозяйства Калужской области	11	Обеспечение открытости, безопасности, жизнестойкости и экологической устойчивости городов и населенных пунктов	11.1.	К 2030 году обеспечить всеобщий доступ к достаточному, безопасному и недорогому жилью и основным услугам и благоустроить трущобы
	Повышение уровня занятости сельского населения;		8	Содействие поступательному, всеохватному и устойчивому экономическому росту, полной и производительной занятости и достойной работе для всех	8.3.	Содействовать проведению ориентированной на развитие политики, которая способствует производительной деятельности, созданию достойных рабочих мест, предпринимательству, творчеству и инновационной деятельности, и поощрять официальное признание и развитие микро, малых и средних предприятий, в том числе посредством предоставления им доступа к финансовым услугам
					8.5	К 2030 году обеспечить полную и производительную занятость и достойную работу для всех женщин и мужчин, в том числе молодых людей и инвалидов, и равную оплату за труд равной ценности
	Повышение уровня комплексного обустройства сельских территорий		9	Создание стойкой инфраструктуры, содействие всеохватной и устойчивой индустриализации и инновациям	9.1	Развивать качественную, надежную, устойчивую и стойкую инфраструктуру, включая региональную и трансграничную инфраструктуру, в целях поддержки экономического развития и благополучия людей, уделяя особое внимание обеспечению недорогого и равноправного доступа для всех
<b>Подпрограмма "Создание условий для обеспечения доступным и комфортным жильем сельского населения"</b>						
Увеличение объема ввода (приобретения) благоустроенного жилья сельским населением	Удовлетворение потребностей граждан, проживающих на сельских территориях, в благоустроенном жилье;	Министерство сельского хозяйства Калужской области	11	Обеспечение открытости, безопасности, жизнестойкости и экологической устойчивости городов и населенных пунктов	11.1	К 2030 году обеспечить всеобщий доступ к достаточному, безопасному и недорогому жилью и основным услугам и благоустроить трущобы
	Обеспечение граждан, проживающих на сельских территориях, жильем, предоставляемым по договорам найма;				11.1	
	Обеспечение инфраструктурой земельных участков на сельских территориях, предназначенных под компактную жилищную застройку		9	Создание стойкой инфраструктуры, содействие всеохватной и устойчивой индустриализации и инновациям	9.1	Развивать качественную, надежную, устойчивую и стойкую инфраструктуру, включая региональную и трансграничную инфраструктуру, в целях поддержки экономического развития и благополучия людей, уделяя особое внимание обеспечению недорогого и равноправного доступа для всех
<b>Подпрограмма "Создание и развитие инфраструктуры на сельских территориях"</b>						
Создание современной социальной и инженерной инфраструктуры на сельских территориях	Стимулирование и поддержка реализации проектов по благоустройству общественных пространств на сельских территориях;	Министерство сельского хозяйства Калужской области	9	Создание стойкой инфраструктуры, содействие всеохватной и устойчивой индустриализации и инновациям	9.1	Развивать качественную, надежную, устойчивую и стойкую инфраструктуру, включая региональную и трансграничную инфраструктуру, в целях поддержки экономического развития и благополучия людей, уделяя особое внимание обеспечению недорогого и равноправного доступа для всех
	Повышение уровня развития социальной инфраструктуры и инженерного обустройства сельских территорий				9.1	
<b>Государственная программа Калужской области "Профилактика незаконного потребления наркотических средств и психотропных веществ, наркомании в Калужской области"</b>						
Сокращение масштабов немедицинского потребления наркотических средств и психотропных веществ на территории Калужской области	Формирование отрицательного отношения у подростков и молодежи к потреблению наркотических средств и психотропных веществ в немедицинских целях, а также существенное снижение спроса на них.	Министерство здравоохранения Калужской области	3	Обеспечение здорового образа жизни и содействие благополучию для всех в	3.5	Улучшать профилактику и лечение зависимости от психоактивных веществ, в том числе злоупотребления наркотическими средствами и алкоголем
					3.5	

Цели ГП (подпрограммы ГП), ведомственной целевой программы	Задачи государственной программы, подпрограммы	Ответственные исполнители, исполнители	№ цели	Цели устойчивого развития	№ задачи	Задачи повестки в области устойчивого развития
вещества на территории Калужской области	Повышение качества специализированной медицинской помощи и социальной реабилитации больным наркологического профиля			любом возрасте	3.8	Обеспечить всеобщий охват услугами здравоохранения, в том числе защиту от финансовых рисков, доступ к качественным основным медико-санитарным услугам и доступ к безопасным, эффективным, качественным и недорогим основным лекарственным средствам и вакцинам для всех
<b>Государственная программа Калужской области "Оказание содействия добровольному переселению в Калужскую область соотечественников, проживающих за рубежом"</b>						
Обеспечение реализации Государственной программы по оказанию содействия добровольному переселению в Российскую Федерацию соотечественников, проживающих за рубежом, утвержденной Указом Президента Российской Федерации от 22.06.2006 N 637 "О мерах по оказанию содействия добровольному переселению в Российскую Федерацию соотечественников, проживающих за рубежом"	Увеличение числа высококвалифицированных специалистов.	Министерство труда и социальной защиты Калужской области	4	Обеспечение всеохватного и справедливого качественного образования и поощрение	4.4	К 2030 году существенно увеличить число молодых и взрослых людей, обладающих востребованными навыками, в том числе профессионально-техническими навыками, для трудоустройства, получения достойной работы и занятий предпринимательской деятельностью
					4.3.	К 2030 году обеспечить для всех женщин и мужчин равный доступ к недорогому и качественному профессионально-техническому и высшему образованию, в том числе университетскому образованию
	Развитие агропромышленного производства.		9	Создание стойкой инфраструктуры, содействие всеохватной и устойчивой индустриализации и инновациям	9.2.	Содействовать всеохватной и устойчивой индустриализации и к 2030 году существенно повысить уровень занятости в промышленности и долю промышленного производства в валовом внутреннем продукте в соответствии с национальными условиями и удвоить соответствующие показатели в наименее развитых странах
					9.4.	К 2030 году модернизировать инфраструктуру и переоборудовать промышленные предприятия, сделав их устойчивыми за счет повышения эффективности использования ресурсов и более широкого применения чистых и экологически безопасных технологий и промышленных процессов, с участием всех стран в соответствии с их индивидуальными возможностями
	Развитие малого и среднего бизнеса.				9.3	Расширить доступ мелких промышленных и прочих предприятий, особенно в развивающихся странах, к финансовым услугам, в том числе к недорогим кредитам, и усилить их интеграцию в производственно-сбытовые цепочки и рынки
	Увеличение численности молодежи, в том числе получающей образование в профессиональных образовательных организациях и образовательных организациях высшего образования.		4	Обеспечение всеохватного и справедливого качественного образования и поощрение	4.4.	К 2030 году существенно увеличить число молодых и взрослых людей, обладающих востребованными навыками, в том числе профессионально-техническими навыками, для трудоустройства, получения достойной работы и занятий предпринимательской деятельностью
<b>Государственная программа Калужской области "Развитие физической культуры и спорта в Калужской области"</b>						
Обеспечение гражданам возможности систематически заниматься физической культурой и спортом, а также повышение конкурентоспособности калужских спортсменов на официальных международных и всероссийских соревнованиях	Повышение мотивации граждан к регулярным занятиям физической культурой и спортом и ведению здорового образа жизни.	Министерство спорта Калужской области	3	Обеспечение здорового образа жизни и содействие благополучию для всех в любом возрасте	3.4	К 2030 году уменьшить на треть преждевременную смертность от неинфекционных заболеваний посредством профилактики и лечения и поддержания психического здоровья и благополучия
<b>Подпрограмма "Реализация государственной политики в сфере спорта в части формирования системы профилактики экстремизма и терроризма"</b>						

Цели ГП (подпрограммы ГП), ведомственной целевой программы	Задачи государственной программы, подпрограммы	Ответственные исполнители, исполнители	№ цели	Цели устойчивого развития	№ задачи	Задачи повестки в области устойчивого развития
Формирование системы профилактики экстремизма и терроризма в сфере спорта	Формирование системы организационных механизмов, направленных на профилактику экстремизма и терроризма в сфере спорта	Министерство спорта Калужской области	16	Содействие построению миролюбивого и открытого общества в интересах устойчивого развития, обеспечение доступа к правосудию для всех и создание эффективных, подотчетных и основанных на широком участии учреждений на всех уровнях	16.a	Укрепить соответствующие национальные учреждения, в том числе благодаря международному сотрудничеству, в целях наращивания на всех уровнях - в частности в развивающихся странах - потенциала в деле предотвращения насилия и борьбы с терроризмом и преступностью
<b>Государственная программа Калужской области "Развитие здравоохранения в Калужской области"</b>						
Обеспечение доступности медицинской помощи и повышение эффективности медицинских услуг, объемы, виды и качество которых должны соответствовать уровню заболеваемости и потребностям населения Калужской области, передовым достижениям медицинской науки для снижения смертности и повышения ожидаемой продолжительности жизни	Обеспечение приоритета профилактики в сфере охраны здоровья и развития первичной медико-санитарной помощи.	Министерство здравоохранения Калужской области	3	Обеспечение здорового образа жизни и содействие благополучию для всех в любом возрасте	3.d	Наращивать потенциал всех стран, особенно развивающихся стран, в области раннего предупреждения, снижения рисков и регулирования национальных и глобальных рисков для здоровья
	Повышение эффективности оказания специализированной, включая высокотехнологичную, медицинской помощи, скорой, в том числе скорой специализированной, медицинской помощи, медицинской эвакуации.				3.8.	Обеспечить всеобщий охват услугами здравоохранения, в том числе защиту от финансовых рисков, доступ к качественным основным медико-санитарным услугам и доступ к безопасным, эффективным, качественным и недорогим основным лекарственным средствам и вакцинам для всех
	Повышение эффективности службы родовспоможения и детства.				3.2.	К 2030 году положить конец предотвратимой смертности новорожденных и детей в возрасте до пяти лет, при этом все страны должны стремиться уменьшить неонатальную смертность до не более 12 случаев на 1000 живорождений, а смертность в возрасте до пяти лет до не более 25 случаев на 1000 живорождений
	Повышение доступности качественной, эффективной и безопасной лекарственной помощи населению в амбулаторных и стационарных условиях.				3.8.	Обеспечить всеобщий охват услугами здравоохранения, в том числе защиту от финансовых рисков, доступ к качественным основным медико-санитарным услугам и доступ к безопасным, эффективным, качественным и недорогим основным лекарственным средствам и вакцинам для всех
	Внедрение в медицинских организациях государственной и муниципальной систем здравоохранения медицинских информационных систем и реализации государственных информационных систем в сфере здравоохранения, обеспечивающих информационное взаимодействие с подсистемами единой государственной информационной системы (далее - ЕГИСЗ).		17	Укрепление средств осуществления и активизация работы в рамках Глобального партнерства в интересах устойчивого развития	17.8.	Обеспечить к 2017 году полномасштабное функционирование банка технологий и механизма развития науки, технологий и инноваций в интересах наименее развитых стран и расширить использование высокоэффективных технологий, в частности информационно-коммуникационных технологий
	Дальнейшее совершенствование системы территориального планирования и логистики оказания медицинской помощи населению Калужской области.		3	Обеспечение здорового образа жизни и содействие благополучию для всех в любом возрасте	3.8.	Обеспечить всеобщий охват услугами здравоохранения, в том числе защиту от финансовых рисков, доступ к качественным основным медико-санитарным услугам и доступ к безопасным, эффективным, качественным и недорогим основным лекарственным средствам и вакцинам для всех
Обеспечение медицинских организаций системы здравоохранения Калужской области квалифицированными кадрами, включая внедрение системы непрерывного образования медицинских работников, в том числе с использованием дистанционных образовательных технологий	3.c	Существенно увеличить финансирование здравоохранения и набор, развитие, профессиональную подготовку и удержание медицинских кадров в развивающихся странах, особенно в наименее развитых странах и малых островных развивающихся государствах				
<b>Подпрограмма "Профилактика заболеваний и формирование здорового образа жизни. Развитие первичной медико-санитарной помощи"</b>						

Цели ГП (подпрограммы ГП), ведомственной целевой программы	Задачи государственной программы, подпрограммы	Ответственные исполнители, исполнители	№ цели	Цели устойчивого развития	№ задачи	Задачи повестки в области устойчивого развития
Обеспечение приоритета развития первичной медико-санитарной помощи и профилактики в сфере охраны здоровья населения, в том числе детей	Приоритетное развитие медицинской профилактики неинфекционных заболеваний.	Министерство здравоохранения Калужской области; Министерство строительства и жилищно-коммунального хозяйства Калужской области	3	Обеспечение здорового образа жизни и содействие благополучию для всех в любом возрасте	3.4.	К 2030 году уменьшить на треть преждевременную смертность от неинфекционных заболеваний посредством профилактики и лечения и поддержания психического здоровья и благополучия
	Снижение уровня распространенности инфекционных заболеваний, профилактика которых осуществляется путем проведения иммунизации населения в соответствии с Национальным календарем профилактических прививок.				3.8.	Обеспечить всеобщий охват услугами здравоохранения, в том числе защиту от финансовых рисков, доступ к качественным основным медико-санитарным услугам и доступ к безопасным, эффективным, качественным и недорогим основным лекарственным средствам и вакцинам для всех
	Раннее выявление инфицированных ВИЧ, острыми вирусными гепатитами В и С и других инфекционных заболеваний.				3.3.	К 2030 году положить конец эпидемиям СПИДа, туберкулеза, малярии и тропических болезней, которым не уделяется должного внимания, и обеспечить борьбу с гепатитом, заболеваниями, передаваемыми через воду, и другими инфекционными заболеваниями
	Оказание первичной медико-санитарной помощи, в том числе сельским жителям, для раннего выявления заболеваний, патологических состояний и факторов риска их развития, в том числе у детей.				3.c	Существенно увеличить финансирование здравоохранения и набор, развитие, профессиональную подготовку и удержание медицинских кадров в развивающихся странах, особенно в наименее развитых странах и малых островных развивающихся государствах
	Повышение доступности первичной медико-санитарной помощи, в том числе сельским жителям, и завершение формирования сети медицинских организаций первичного звена здравоохранения с использованием в сфере здравоохранения геоинформационной системы.				3.c	Существенно увеличить финансирование здравоохранения и набор, развитие, профессиональную подготовку и удержание медицинских кадров в развивающихся странах, особенно в наименее развитых странах и малых островных развивающихся государствах
	Создание современной инфраструктуры оказания медицинской помощи детям.				3.2.	К 2030 году положить конец предотвратимой смертности новорожденных и детей в возрасте до пяти лет, при этом все страны должны стремиться уменьшить неонатальную смертность до не более 12 случаев на 1000 живорождений, а смертность в возрасте до пяти лет до не более 25 случаев на 1000 живорождений
	Увеличение периода активного долголетия и продолжительности здоровой жизни.				3.d	Нарращивать потенциал всех стран, особенно развивающихся стран, в области раннего предупреждения, снижения рисков и регулирования национальных и глобальных рисков для здоровья
	Формирование системы мотивации граждан к здоровому образу жизни, включая здоровое питание и отказ от вредных привычек.				3.a	Активизировать, при необходимости осуществление Рамочной конвенции Всемирной организации здравоохранения по борьбе против табака во всех странах
	Оказание медицинской помощи с приближением к месту жительства, месту обучения или работы исходя из потребностей всех групп населения с учетом трехуровневой системы оказания медицинской помощи				3.8.	Обеспечить всеобщий охват услугами здравоохранения, в том числе защиту от финансовых рисков, доступ к качественным основным медико-санитарным услугам и доступ к безопасным, эффективным, качественным и недорогим основным лекарственным средствам и вакцинам для всех
<b>Подпрограмма "Совершенствование оказания специализированной, включая высокотехнологичную, медицинской помощи, скорой, в том числе скорой специализированной, медицинской помощи, медицинской эвакуации"</b>						
	Снижение уровня смертности от ВИЧ-инфекции.				3.3.	К 2030 году положить конец эпидемиям СПИДа, туберкулеза, малярии и тропических болезней, которым не уделяется должного внимания, и обеспечить борьбу с гепатитом, заболеваниями, передаваемыми через воду, и другими инфекционными заболеваниями
	Совершенствование наркологической службы Калужской области.				3.5.	Улучшать профилактику и лечение зависимости от психоактивных веществ, в том числе злоупотребления наркотическими средствами и алкоголем

Цели ГП (подпрограммы ГП), ведомственной целевой программы	Задачи государственной программы, подпрограммы	Ответственные исполнители, исполнители	№ цели	Цели устойчивого развития	№ задачи	Задачи повестки в области устойчивого развития
	Совершенствование методов диагностики и лечения психических расстройств, внедрение современных методов психосоциальной терапии и психосоциальной реабилитации.	Министерство здравоохранения Калужской области; министерство строительства и жилищно-коммунального хозяйства Калужской области; министерство экономического развития и промышленности Калужской области	3	Обеспечение здорового образа жизни и содействие благополучию для всех в любом возрасте	3.4.	К 2030 году уменьшить на треть преждевременную смертность от неинфекционных заболеваний посредством профилактики и лечения и поддержания психического здоровья и благополучия
	Снижение уровня смертности от болезней системы кровообращения.				3.d	Нарращивать потенциал всех стран, особенно развивающихся стран, в области раннего предупреждения, снижения рисков и регулирования национальных и глобальных рисков для здоровья
	Совершенствование системы управления скорой медицинской помощью и поддержка развития инфраструктуры.				3.c	Существенно увеличить финансирование здравоохранения и набор, развитие, профессиональную подготовку и удержание медицинских кадров в развивающихся странах, особенно в наименее развитых странах и малых островных развивающихся государствах
	Организация расходов, связанных с оказанием медицинскими организациями, подведомственными органами исполнительной власти Калужской области, органам местного самоуправления, гражданам Украины и лицам без гражданства медицинской помощи, а также затрат по проведению указанным лицам профилактических прививок, включенных в календарь профилактических по эпидемическим показаниям.				3.8.	Обеспечить всеобщий охват услугами здравоохранения, в том числе защиту от финансовых рисков, доступ к качественным основным медико-санитарным услугам и доступ к безопасным, эффективным, качественным и недорогим основным лекарственным средствам и вакцинам для всех
	Организация оказания медицинской помощи больным с прочими заболеваниями.				3.8.	
	Поддержка развития специализированной, в том числе высокотехнологичной, медицинской помощи.				3.8.	
	Поддержка развития службы крови.				3.8.	
	Улучшение материально-технического обеспечения подведомственных учреждений для оказания медицинской помощи больным новой коронавирусной инфекцией, а также осуществление материальной поддержки медицинским и иным работникам, участвующим в борьбе с распространением новой коронавирусной инфекции.				3.8.	
	Обеспечение развертывания и функционирования службы "122", в том числе организация необходимой инфраструктуры с подключением соответствующего программного обеспечения и организация рабочих мест для операторов службы; обеспечение функционирования "голосового помощника" с функциями искусственного интеллекта для идентификации пациента в автоматическом режиме	3.c	Существенно увеличить финансирование здравоохранения и набор, развитие, профессиональную подготовку и удержание медицинских кадров в развивающихся странах, особенно в наименее развитых странах и малых островных развивающихся государствах			
<b>Подпрограмма "Охрана здоровья матери и ребенка"</b>						
Снижение младенческой смертности	Повышение доступности и качества медицинской помощи матерям и детям, а также развитие специализированной медицинской помощи матерям и детям	Министерство здравоохранения Калужской области	3	Обеспечение здорового образа жизни и содействие благополучию для всех в любом возрасте	3.2.	К 2030 году положить конец предотвратимой смертности новорожденных и детей в возрасте до пяти лет, при этом все страны должны стремиться уменьшить неонатальную смертность до не более 12 случаев на 1000 живорождений, а смертность в возрасте до пяти лет до не более 25 случаев на 1000 живорождений
<b>Подпрограмма "Развитие медицинской реабилитации и санаторно-курортного лечения, в том числе детей"</b>						

Цели ГП (подпрограммы ГП), ведомственной целевой программы	Задачи государственной программы, подпрограммы	Ответственные исполнители, исполнители	№ цели	Цели устойчивого развития	№ задачи	Задачи повестки в области устойчивого развития
Повышение качества жизни неизлечимых больных за счет решения физических, психологических, возникающих при развитии неизлечимого заболевания	Создание эффективной службы паллиативной помощи неизлечимым пациентам (взрослым).	Министерство здравоохранения Калужской области	3	Обеспечение здорового образа жизни и содействие благополучию для всех в любом возрасте	3.8.	Обеспечить всеобщий охват услугами здравоохранения, в том числе защиту от финансовых рисков, доступ к качественным основным медико-санитарным услугам и доступ к безопасным, эффективным, качественным и недорогим основным лекарственным средствам и вакцинам для всех
	Создание эффективной службы паллиативной помощи неизлечимым пациентам (детям)				3.2.	К 2030 году положить конец предотвратимой смертности новорожденных и детей в возрасте до пяти лет, при этом все страны должны стремиться уменьшить неонатальную смертность до не более 12 случаев на 1000 живорождений, а смертность в возрасте до пяти лет до не более 25 случаев на 1000 живорождений
<b>Подпрограмма "Совершенствование системы лекарственного обеспечения, в том числе в амбулаторных условиях"</b>						
Повышение доступности качественной, эффективной и безопасной лекарственной помощи населению при оказании медицинской помощи в амбулаторных и стационарных условиях	Обеспечение потребности отдельных категорий граждан в необходимых лекарственных препаратах и медицинских изделиях, а также в специализированных продуктах лечебного питания за счет средств федерального бюджета.	Министерство здравоохранения Калужской области	3	Обеспечение здорового образа жизни и содействие благополучию для всех в любом возрасте	3.8.	Обеспечить всеобщий охват услугами здравоохранения, в том числе защиту от финансовых рисков, доступ к качественным основным медико-санитарным услугам и доступ к безопасным, эффективным, качественным и недорогим основным лекарственным средствам и вакцинам для всех
	Организация обеспечения граждан, перенесших острое нарушение мозгового кровообращения, инфаркт миокарда и другие острые сердечно-сосудистые заболевания, лекарственными препаратами в амбулаторных условиях.				3.8.	
	Обеспечение граждан лекарственными препаратами, предназначенными для лечения больных гемофилией, муковисцидозом, гипофизарным нанизмом, болезнью Гоше, злокачественными новообразованиями лимфоидной, кроветворной и родственных им тканей, рассеянным склерозом, гемолитико-уремическим синдромом, юношеским артритом с системным началом, мукополисахаридозом I, II и VI типов, апластической анемией неуточненной, наследственным дефицитом факторов II (фибриногена), VII (лабильного), X (Стюарта-Прауэра), а также после трансплантации органов и (или) тканей.				3.8.	
	Организация обеспечения отдельных категорий граждан лекарственными препаратами, изделиями медицинского назначения в соответствии с постановлением Правительства Российской Федерации от 30.07.1994 N 890 "О государственной поддержке развития медицинской промышленности и улучшении обеспечения населения и учреждений здравоохранения лекарственными средствами и изделиями медицинского назначения" (в ред. постановлений Правительства Российской Федерации от 10.07.1995 N 685, от 27.12.1997 N 1629, от 03.08.1998 N 882, от 05.04.1999 N 374, от 21.09.2000 N 707, от 09.11.2001 N 782, от 14.02.2002 N 103, с изм., внесенными постановлением Правительства Российской Федерации от 29.03.1999 N 347) и дорогостоящими специфическими препаратами за счет средств областного бюджета.				3.8.	



Цели ГП (подпрограммы ГП), ведомственной целевой программы	Задачи государственной программы, подпрограммы	Ответственные исполнители, исполнители	№ цели	Цели устойчивого развития	№ задачи	Задачи повестки в области устойчивого развития
	Организация обеспечения лиц, страдающих жизнеугрожающими и хроническими прогрессирующими редкими (орфанными) заболеваниями, приводящими к сокращению продолжительности жизни граждан или их инвалидности, специфическими лекарственными препаратами за счет средств областного бюджета.				3.8.	
	Организация лечения детей, страдающих сахарным диабетом, прогрессивными методами.				3.2.	К 2030 году положить конец предотвратимой смертности новорожденных и детей в возрасте до пяти лет, при этом все страны должны стремиться уменьшить неонатальную смертность до не более 12 случаев на 1000 живорождений, а смертность в возрасте до пяти лет до не более 25 случаев на 1000 живорождений
	Проведение иммунопрофилактики респираторно-синцитиальной вирусной инфекции определенных групп детского населения				3.8.	Обеспечить всеобщий охват услугами здравоохранения, в том числе защиту от финансовых рисков, доступ к качественным основным медико-санитарным услугам и доступ к безопасным, эффективным, качественным и недорогим основным лекарственным средствам и вакцинам для всех
<b>Подпрограмма "Развитие информатизации в здравоохранении"</b>						
Внедрение современных информационно-коммуникационных технологий в деятельность учреждений здравоохранения Калужской области	Создание государственной информационной системы в сфере здравоохранения Калужской области "Региональная медицинская информационная система Калужской области", а также обеспечение ее непрерывного функционирования и доступности.	Министерство здравоохранения Калужской области	17	Укрепление средств осуществления и активизация работы в рамках Глобального партнерства в интересах устойчивого развития	17.8.	Обеспечить к 2017 году полномасштабное функционирование банка технологий и механизма развития науки, технологий и инноваций в интересах наименее развитых стран и расширить использование высокоэффективных технологий, в частности информационно-коммуникационных технологий
	Повышение эффективности функционирования системы здравоохранения Калужской области путем создания механизмов взаимодействия медицинских организаций на основе единой государственной системы в сфере здравоохранения и внедрения цифровых технологий и платформенных решений до 2024 года, формирующих единый цифровой контур здравоохранения				17.8.	
<b>Подпрограмма "Совершенствование системы территориального планирования здравоохранения Калужской области"</b>						
Ликвидация кадрового дефицита в медицинских организациях Калужской области, оказывающих первичную медико-санитарную помощь	Социальная поддержка медицинских работников.	Министерство здравоохранения Калужской области	3	Обеспечение здорового образа жизни и содействие благополучию для всех в любом возрасте	3.с	Существенно увеличить финансирование здравоохранения и набор, развитие, профессиональную подготовку и удержание медицинских кадров в развивающихся странах, особенно в наименее развитых странах и малых островных развивающихся государствах
	Обеспечение медицинских организаций системы здравоохранения Калужской области квалифицированными кадрами, включая внедрение системы непрерывного образования медицинских работников, в том числе с использованием дистанционных образовательных технологий.				3.с	Существенно увеличить финансирование здравоохранения и набор, развитие, профессиональную подготовку и удержание медицинских кадров в развивающихся странах, особенно в наименее развитых странах и малых островных развивающихся государствах
	Развитие материально-технического обеспечения учреждений				3.8.	Обеспечить всеобщий охват услугами здравоохранения, в том числе защиту от финансовых рисков, доступ к качественным основным медико-санитарным услугам и доступ к безопасным, эффективным, качественным и недорогим основным лекарственным средствам и вакцинам для всех
<b>Государственная программа Калужской области "Социальная поддержка граждан в Калужской области"</b>						
	Выполнение обязательств государства по социальной поддержке граждан		1	Повсеместная ликвидация нищеты во всех ее формах	1.3.	Внедрить на национальном уровне надлежащие системы и меры социальной защиты для всех, включая установление минимальных уровней, и к 2030 году достичь существенного охвата бедных и уязвимых слоев населения

Цели ГП (подпрограммы ГП), ведомственной целевой программы	Задачи государственной программы, подпрограммы	Ответственные исполнители, исполнители	№ цели	Цели устойчивого развития	№ задачи	Задачи повестки в области устойчивого развития	
Повышение уровня и качества жизни населения Калужской области	Обеспечение потребности граждан пожилого возраста и инвалидов в социальном обслуживании	Министерство труда и социальной защиты Калужской области	4	Обеспечение всеохватного и справедливого качественного образования и поощрение возможности обучения на протяжении всей жизни для всех	4.5.	К 2030 году ликвидировать гендерное неравенство в сфере образования и обеспечить равный доступ к образованию и профессионально-технической подготовке всех уровней для уязвимых групп населения, в том числе инвалидов, представителей коренных народов и детей, находящихся в уязвимом положении	
	Повышение роли сектора негосударственных некоммерческих организаций в предоставлении социальных услуг		1	Повсеместная ликвидация нищеты во всех ее формах	1.3.	Внедрить на национальном уровне надлежащие системы и меры социальной защиты для всех, включая установление минимальных уровней, и к 2030 году достичь существенного охвата бедных и уязвимых слоев населения	
<b>Подпрограмма "Развитие мер социальной поддержки отдельных категорий граждан"</b>							
Обеспечение своевременного и в полном объеме предоставления льготным категориям граждан, проживающим на территории Калужской области, мер социальной поддержки в виде пособий, компенсаций, субсидий, выплат и доплат к пенсии	Выполнение обязательств по предоставлению отдельным категориям граждан Калужской области денежных выплат, пособий и компенсаций в соответствии с федеральным и областным законодательством.	Министерство труда и социальной защиты Калужской области	1	Повсеместная ликвидация нищеты во всех ее формах	1.5.	К 2030 году повысить жизнестойкость малоимущих и лиц, находящихся в уязвимом положении, и уменьшить их незащищенность и уязвимость перед вызванными изменением климата экстремальными явлениями и другими экономическими, социальными и экологическими потрясениями и бедствиями	
	Выполнение обязательств по предоставлению субсидий на оплату жилого помещения и коммунальных услуг гражданам Калужской области.		11	Обеспечение открытости, безопасности, жизнестойкости и экологической устойчивости городов и населенных пунктов	11.1.	К 2030 году обеспечить всеобщий доступ к достаточному, безопасному и недорогому жилью и основным услугам и благоустроить трущобы	
	Выполнение обязательств по организации предоставления дополнительных социальных гарантий отдельным категориям граждан, а также гражданам, находящимся в трудной жизненной ситуации.		1	Повсеместная ликвидация нищеты во всех ее формах	1.5.	1.5.	К 2030 году повысить жизнестойкость малоимущих и лиц, находящихся в уязвимом положении, и уменьшить их незащищенность и уязвимость перед вызванными изменением климата экстремальными явлениями и другими экономическими, социальными и экологическими потрясениями и бедствиями
	Повышение уровня и качества предоставления государственных услуг и исполнения государственных функций в сфере социальной поддержки граждан.						
	Улучшение жилищных условий многодетных семей Калужской области		11	Обеспечение открытости, безопасности, жизнестойкости и экологической устойчивости городов и населенных пунктов	11.1.	К 2030 году обеспечить всеобщий доступ к достаточному, безопасному и недорогому жилью и основным услугам и благоустроить трущобы	
<b>Подпрограмма "Старшее поколение"</b>							
Развитие системы долгосрочной помощи, долговременного ухода, благоприятных условий для активного долголетия граждан пожилого возраста	Обеспечение граждан пожилого возраста и инвалидов качественными социальными услугами и социальным сопровождением.	Министерство труда и социальной защиты Калужской области; министерство здравоохранения Калужской области; министерство культуры	11	Обеспечение открытости, безопасности, жизнестойкости и экологической устойчивости городов и населенных пунктов	11.2.	К 2030 году обеспечить, чтобы все могли пользоваться безопасными, недорогими, доступными и экологически устойчивыми транспортными системами, на основе повышения безопасности дорожного движения, в частности расширения использования общественного транспорта, уделяя особое внимание нуждам тех, кто находится в уязвимом положении, женщин, детей, инвалидов и пожилых лиц	
	Развитие и поддержание функциональных способностей граждан старшего поколения и инвалидов путем сбалансированного социального обслуживания и медицинской помощи на дому в полустационарной и стационарной формах с привлечением патронажной службы и сиделок, а также поддержки семейного ухода.		4	Обеспечение всеохватного и справедливого качественного образования и поощрение возможности обучения на протяжении всей жизни для всех	4.5.	К 2030 году ликвидировать гендерное неравенство в сфере образования и обеспечить равный доступ к образованию и профессионально-технической подготовке всех уровней для уязвимых групп населения, в том числе инвалидов, представителей коренных народов и детей, находящихся в уязвимом положении	

Цели ГП (подпрограммы ГП), ведомственной целевой программы	Задачи государственной программы, подпрограммы	Ответственные исполнители, исполнители	№ цели	Цели устойчивого развития	№ задачи	Задачи повестки в области устойчивого развития
и инвалидов	Приведение организаций социального обслуживания Калужской области в надлежащее состояние, а также ликвидация очередей в них.	Калужской области; министерство спорта Калужской области; министерство строительства и жилищно-коммунального хозяйства Калужской области	1	Повсеместная ликвидация нищеты во всех ее формах	1.3.	Внедрить на национальном уровне надлежащие системы и меры социальной защиты для всех, включая установление минимальных уровней, и к 2030 году достичь существенного охвата бедных и уязвимых слоев населения
	Реализация регионального проекта Калужской области "Разработка и реализация программы системной поддержки и повышения качества жизни граждан старшего поколения "Старшее поколение".		11	Обеспечение открытости, безопасности, жизнестойкости и экологической устойчивости городов и населенных пунктов	11.2.	К 2030 году обеспечить, чтобы все могли пользоваться безопасными, недорогими, доступными и экологически устойчивыми транспортными системами, на основе повышения безопасности дорожного движения, в частности расширения использования общественного транспорта, уделяя особое внимание нуждам тех, кто находится в уязвимом положении, женщин, детей, инвалидов и пожилых лиц
	Расширение спектра социальных услуг и социальных сервисов, предоставляемых гражданам пожилого возраста и инвалидам		1	Повсеместная ликвидация нищеты во всех ее формах	1.3.	Внедрить на национальном уровне надлежащие системы и меры социальной защиты для всех, включая установление минимальных уровней, и к 2030 году достичь существенного охвата бедных и уязвимых слоев населения
<b>Подпрограмма "Государственная поддержка социально ориентированных некоммерческих организаций"</b>						
Формирование условий для эффективной деятельности социально ориентированных некоммерческих организаций, направленной на решение актуальных социальных проблем	Стимулирование и поддержка реализации социально значимых проектов и программ социально ориентированных некоммерческих организаций	Министерство труда и социальной защиты Калужской области	10	Сокращение неравенства внутри стран и между ними	10.2.	К 2030 году поддержать законодательным путем и поощрять активное участие всех людей в социальной, экономической и политической жизни независимо от их возраста, пола, инвалидности, расы, этнической принадлежности, происхождения, религии и экономического или иного статуса
<b>Государственная программа Калужской области "Доступная среда в Калужской области"</b>						
Повышение уровня доступности приоритетных объектов и услуг в приоритетных сферах жизнедеятельности инвалидов и других маломобильных групп населения (людей, испытывающих затруднения при самостоятельном передвижении, получении услуг, необходимой информации) (далее - МГН) в Калужской области	Оценка состояния доступности приоритетных объектов и услуг и формирование нормативной правовой и методической базы по обеспечению доступности приоритетных объектов и услуг в приоритетных сферах жизнедеятельности инвалидов и других МГН в Калужской области	Министерство здравоохранения Калужской области; министерство образования и науки Калужской области; министерство спорта Калужской области; министерство культуры Калужской области; министерство экономического развития Калужской области; министерство строительства и жилищно-коммунального хозяйства Калужской области	11	Обеспечение открытости, безопасности, жизнестойкости и экологической устойчивости городов и населенных пунктов	11.1.	К 2030 году обеспечить всеобщий доступ к достаточному, безопасному и недорогому жилью и основным услугам и благоустроить туалеты
	Формирование условий для беспрепятственного доступа инвалидов и других МГН к приоритетным объектам и услугам в сфере социальной защиты, занятости, здравоохранения, культуры, образования, транспортной и пешеходной инфраструктуры, информации и связи, физической культуры и спорта в Калужской области		4	Обеспечение всеохватного и справедливого качественного образования и поощрение возможности обучения на протяжении всей жизни для всех	4.5.	К 2030 году ликвидировать гендерное неравенство в сфере образования и обеспечить равный доступ к образованию и профессионально-технической подготовке всех уровней для уязвимых групп населения, в том числе инвалидов, представителей коренных народов и детей, находящихся в уязвимом положении
	Повышение доступности и качества реабилитационных услуг (развитие системы реабилитации и социальной интеграции инвалидов) в Калужской области		8	Содействие поступательному, всеохватному и устойчивому экономическому росту, полной и производительной занятости и достойной работе для всех	8.5.	Создавать и совершенствовать учебные заведения, учитывающие интересы детей, особые нужды инвалидов и гендерные аспекты, и обеспечить безопасную, свободную от насилия и социальных барьеров и эффективную среду обучения для всех
	Информационно-методическое и кадровое обеспечение системы реабилитации и социальной интеграции инвалидов в Калужской области		8.5.	К 2030 году обеспечить полную и производительную занятость и достойную работу для всех женщин и мужчин, в том числе молодых людей и инвалидов, и равную оплату за труд равной ценности	8.5.	
	формирование условий для просвещенности граждан в вопросах инвалидности и устранения отношенческих барьеров в Калужской области		10	Сокращение неравенства внутри стран и между ними	10.3.	Обеспечить равенство возможностей и уменьшить неравенство результатов, в том числе путем отмены дискриминационных законов, политики и практики и содействия принятию соответствующего законодательства, политики и мер в этом направлении
<b>Подпрограмма "Формирование и совершенствование системы комплексной реабилитации и абилитации инвалидов, в том числе детей-инвалидов, в Калужской области"</b>						

Цели ГП (подпрограммы ГП), ведомственной целевой программы	Задачи государственной программы, подпрограммы	Ответственные исполнители, исполнители	№ цели	Цели устойчивого развития	№ задачи	Задачи повестки в области устойчивого развития
Повышение уровня обеспеченности инвалидов, в том числе детей-инвалидов, реабилитационными и абилитационными услугами, ранней помощью, а также уровня профессионального развития и занятости, включая содействие занятости инвалидов, в том числе детей-инвалидов, развитие сопровождаемого проживания инвалидов в Калужской области	Определение потребности инвалидов, в том числе детей-инвалидов, в реабилитационных и абилитационных услугах, услугах ранней помощи, получении услуг в рамках сопровождаемого проживания в Калужской области	Министерство здравоохранения Калужской области; министерство спорта Калужской области; министерство культуры Калужской области Министерство труда и социальной защиты Калужской области	11	Обеспечение открытости, безопасности, жизнестойкости и экологической устойчивости городов и населенных пунктов	11.1.	К 2030 году обеспечить всеобщий доступ к достаточному, безопасному и недорогому жилью и основным услугам и благоустроить трущобы
	Формирование условий для повышения уровня профессионального развития и занятости, включая сопровождаемое содействие занятости инвалидов, в том числе детей-инвалидов, в Калужской области		8	Содействие поступательному, всеохватному и устойчивому экономическому росту, полной и производительной занятости и достойной работе для всех	8.5.	К 2030 году обеспечить полную и производительную занятость и достойную работу для всех женщин и мужчин, в том числе молодых людей и инвалидов, и равную оплату за труд равной ценности
	Формирование и поддержание в актуальном состоянии нормативной правовой и методической базы по организации системы комплексной реабилитации и абилитации инвалидов, в том числе детей-инвалидов, а также ранней помощи, сопровождаемого проживания инвалидов в том числе детей-инвалидов, а также ранней помощи, сопровождаемого проживания инвалидов в Калужской области		11	Обеспечение открытости, безопасности, жизнестойкости и экологической устойчивости городов и населенных пунктов	11.1.	К 2030 году обеспечить всеобщий доступ к достаточному, безопасному и недорогому жилью и основным услугам и благоустроить трущобы
	Формирование условий для развития системы комплексной реабилитации и абилитации инвалидов, в том числе детей-инвалидов, а также ранней помощи, сопровождаемого проживания инвалидов в Калужской области				11.1.	
<b>Государственная программа Калужской области "Обеспечение доступным и комфортным жильем и коммунальными услугами населения Калужской области"</b>						
Обеспечение доступным и комфортным жильем населения Калужской области, а также формирование благоприятной среды жизнедеятельности, в том числе безопасных и благоприятных условий проживания, повышение качества и надежности предоставления жилищно-коммунальных услуг населению	Развитие жилищного строительства.	Министерство строительства и жилищно-коммунального хозяйства Калужской области. Государственная жилищная инспекция Калужской области. Инспекция государственного строительного надзора Калужской области	11	Обеспечение открытости, безопасности, жизнестойкости и экологической устойчивости городов и населенных пунктов	11.c	Оказывать наименее развитым странам содействие, в том числе посредством финансовой и технической помощи, в строительстве экологически устойчивых и прочных зданий с использованием местных материалов
	Создание безопасных и благоприятных условий проживания граждан.				11.1.	К 2030 году обеспечить всеобщий доступ к достаточному, безопасному и недорогому жилью и основным услугам и благоустроить трущобы
	Снижение финансовой нагрузки для молодых семей, приобретающих ( строящих ) жилье.				11.1.	
	Обеспечение населения Калужской области питьевой водой, соответствующей требованиям безопасности и безвредности, установленным в технических регламентах и санитарно-эпидемиологических правилах.		6	Обеспечение наличия и рационального использования водных ресурсов и санитарии для всех	6.1.	К 2030 году обеспечить всеобщий и равноправный доступ к безопасной и недорогой питьевой воде для всех
	Развитие и модернизация системы газификации и газоснабжения в соответствии с потребностями жилищно-коммунального хозяйства Калужской области.		7	Обеспечение доступа к недорогим, надежным, устойчивым и современным источникам энергии для всех	7.1.	К 2030 году обеспечить всеобщий доступ к недорогому, надежному и современному энергоснабжению
	Повышение эффективности контрольно-надзорных мероприятий, проводимых в рамках государственного строительного надзора и контроля (надзора) в области долевого строительства на территории Калужской области, в целях обеспечения роста качества строящегося жилья и своевременного исполнения застройщиками обязательств по договорам долевого участия.		11	Обеспечение открытости, безопасности, жизнестойкости и экологической устойчивости городов и населенных пунктов	11.1.	К 2030 году обеспечить всеобщий доступ к достаточному, безопасному и недорогому жилью и основным услугам и благоустроить трущобы

Цели ГП (подпрограммы ГП), ведомственной целевой программы	Задачи государственной программы, подпрограммы	Ответственные исполнители, исполнители	№ цели	Цели устойчивого развития	№ задачи	Задачи повестки в области устойчивого развития
	Обеспечение населения Калужской области качественными коммунальными услугами.			и экологической устойчивости городов и населенных пунктов	11.1.	К 2030 году обеспечить всеобщий доступ к достаточному, безопасному и недорогому жилью и основным услугам и благоустроить трущобы
	Обеспечение детей-сирот и детей, оставшихся без попечения родителей, а также лиц из их числа жилыми помещениями				11.1.	К 2030 году обеспечить всеобщий доступ к достаточному, безопасному и недорогому жилью и основным услугам и благоустроить трущобы
<b>Подпрограмма "Комплексное освоение и развитие территорий в целях жилищного строительства и развития индивидуального жилищного строительства"</b>						
Увеличение объема жилищного строительства не менее чем до 0,958 млн квадратных метров в год	Стимулирование программ развития жилищного строительства на территории Калужской области.	Министерство строительства и жилищно-коммунального хозяйства Калужской области	11	Обеспечение открытости, безопасности, жизнестойкости и экологической устойчивости городов и населенных пунктов	11.с	Оказывать наименее развитым странам содействие, в том числе посредством финансовой и технической помощи, в строительстве экологически устойчивых и прочных зданий с использованием местных материалов
	Обеспечение земельных участков, предназначенных для жилищного строительства, в том числе индивидуального жилищного строительства, необходимой социальной, транспортной и инженерной инфраструктурой				11.1.	К 2030 году обеспечить всеобщий доступ к достаточному, безопасному и недорогому жилью и основным услугам и благоустроить трущобы
<b>Подпрограмма "Формирование сбалансированного рынка стандартного жилья и повышение эффективности обеспечения жильем отдельных категорий граждан"</b>						
Увеличение объема жилищного строительства не менее чем до 0,958 млн квадратных метров в год	Обеспечение жилыми помещениями отдельных категорий граждан, в том числе пострадавших соинвесторов строительства жилья.	Министерство строительства и жилищно-коммунального хозяйства Калужской области. Министерство цифрового развития Калужской области. Фонд содействия реформированию жилищно-коммунального хозяйства (по согласованию)	11	Обеспечение открытости, безопасности, жизнестойкости и экологической устойчивости городов и населенных пунктов	11.1.	К 2030 году обеспечить всеобщий доступ к достаточному, безопасному и недорогому жилью и основным услугам и благоустроить трущобы
	Ликвидация аварийного жилищного фонда.				11.1.	
	Осуществление государственных мер поддержки в обеспечении жильем отдельных категорий граждан с использованием механизмов ипотечного жилищного кредитования				11.1.	
<b>Подпрограмма "Обеспечение жильем молодых семей"</b>						
Решение жилищной проблемы молодых семей, нуждающихся в улучшении жилищных условий	Предоставление молодым семьям социальных выплат, в том числе дополнительных социальных выплат, на приобретение (строительство) жилья	Министерство строительства и жилищно-коммунального хозяйства Калужской области	11	Обеспечение открытости, безопасности, жизнестойкости и экологической устойчивости городов и населенных пунктов	11.1.	К 2030 году обеспечить всеобщий доступ к достаточному, безопасному и недорогому жилью и основным услугам и благоустроить трущобы
<b>Подпрограмма "Чистая вода в Калужской области"</b>						
Обеспечение населения Калужской области питьевой водой, соответствующей требованиям безопасности и безвредности, установленным в технических регламентах и санитарно-эпидемиологических правилах	Уменьшение антропогенной нагрузки на поверхностные водные объекты Калужской области за счет повышения качества очистки сточных вод централизованных систем водоотведения.	Министерство строительства и жилищно-коммунального хозяйства Калужской области. Фонд содействия реформированию жилищно-коммунального хозяйства (по согласованию)	6	Обеспечение наличия и рационального использования водных ресурсов и санитарии для всех	6.3.	К 2030 году повысить качество воды посредством уменьшения загрязнения, ликвидации сброса отходов и сведения к минимуму выбросов опасных химических веществ и материалов, сокращения вдвое доли неочищенных сточных вод и значительного увеличения масштабов рециркуляции и безопасного повторного использования сточных вод во всем мире
	Повышение качества питьевой воды для населения, в том числе для жителей населенных пунктов, не оборудованных современными системами централизованного водоснабжения.				6.1.	К 2030 году обеспечить всеобщий и равноправный доступ к безопасной и недорогой питьевой воде для всех
	Повышение эффективности регулирования потребления коммунальных ресурсов (исключает возможность несанкционированных подключений к сетям водоснабжения, позволяет защитить интересы потребителей и ресурсоснабжающих организаций)				6.4.	К 2030 году существенно повысить эффективность водопользования во всех секторах и обеспечить устойчивый забор и подачу пресной воды для решения проблемы нехватки воды и значительного сокращения числа людей, страдающих от нехватки воды
<b>Подпрограмма "Правовое просвещение населения Калужской области в жилищно-коммунальной сфере и стимулирование прогрессивных форм управления жилищным фондом в Калужской области"</b>						

Цели ГП (подпрограммы ГП), ведомственной целевой программы	Задачи государственной программы, подпрограммы	Ответственные исполнители, исполнители	№ цели	Цели устойчивого развития	№ задачи	Задачи повестки в области устойчивого развития
Развитие прогрессивных форм управления жилищным фондом в Калужской области	Повышение уровня информированности жителей о действующем законодательстве в жилищно-коммунальной сфере, уровня интереса населения к изучению вопросов, связанных с их правами и обязанностями, а также правового регулирования общественных отношений.	Министерство строительства и жилищно-коммунального хозяйства Калужской области	16	Содействие построению миролюбивого и открытого общества в интересах устойчивого развития, обеспечение доступа к правосудию для всех и создание эффективных, подотчетных и основанных на широком участии учреждений на всех уровнях	16.3.	Содействовать верховенству права на национальном и международном уровнях и обеспечить всем равный доступ к правосудию
	Стимулирование прогрессивных форм управления жилищным фондом в Калужской области		11	Обеспечение открытости, безопасности, жизнестойкости и экологической устойчивости городов и населенных пунктов	11.1.	К 2030 году обеспечить всеобщий доступ к достаточному, безопасному и недорогому жилью и основным услугам и благоустроить трущобы
<b>Подпрограмма "Обеспечение государственного строительного надзора и контроля за долевым строительством на территории Калужской области"</b>						
Удовлетворение потребности в природном газе и сжиженном газе населения и организаций Калужской области	Газификация территорий населенных пунктов, а также строительство котельных на природном газе в качестве основного вида топлива для решения проблем теплоснабжения.	Министерство строительства и жилищно-коммунального хозяйства Калужской области	7	Обеспечение доступа к недорогим, надежным, устойчивым и современным источникам энергии для всех	7.1.	К 2030 году обеспечить всеобщий доступ к недорогому, надежному и современному энергоснабжению
	Обеспечение гарантированных поставок сжиженного газа для бытовых нужд населения Калужской области по регулируемым ценам				7.1.	
<b>Подпрограмма "Расширение сети газопроводов и строительство объектов газификации на территории Калужской области (газификация Калужской области)"</b>						
Улучшение качества строящихся (реконструируемых) на территории Калужской области объектов капитального строительства, в том числе объектов жилищной сферы, а также обеспечение своевременного исполнения обязательств по договорам участия в долевом строительстве путем повышения уровня дисциплины и ответственности застройщиков	Повышение эффективности и качества проводимых в рамках государственного строительного надзора, а также контроля (надзора) в области долевого строительства многоквартирных домов и (или) иных объектов недвижимости на территории Калужской области контрольно-надзорных мероприятий	Инспекция государственного строительного надзора Калужской области	11	Обеспечение открытости, безопасности, жизнестойкости и экологической устойчивости городов и населенных пунктов	11.с	Оказывать наименее развитым странам содействие, в том числе посредством финансовой и технической помощи, в строительстве экологически устойчивых и прочных зданий с использованием местных материалов
<b>Подпрограмма "Обеспечение государственного жилищного контроля (надзора) на территории Калужской области"</b>						
Повышение эффективности государственного жилищного контроля (надзора) за обеспечением прав граждан при предоставлении им жилищно-коммунальных услуг	Повышение качества жилищно-коммунальных услуг и уровня удовлетворенности граждан качеством таких услуг	Государственная жилищная инспекция Калужской области	11	Обеспечение открытости, безопасности, жизнестойкости и экологической устойчивости городов и населенных пунктов	11.1.	К 2030 году обеспечить всеобщий доступ к достаточному, безопасному и недорогому жилью и основным услугам и благоустроить трущобы
<b>Подпрограмма "Реализация прав детей-сирот и детей, оставшихся без попечения родителей, а также лиц из их числа на жилое помещение"</b>						
Обеспечение детей-сирот и детей, оставшихся без попечения родителей, а также лиц из их числа	Строительство жилых домов, все помещения в которых предоставляются детям-сиротам и детям, оставшимся без попечения родителей, а также лицам из их числа по договорам специализированного найма специализированного жилищного фонда.	Министерство строительства и жилищно-коммунального хозяйства Калужской области		Обеспечение доступа к правосудию для всех	7.1.	К 2030 году обеспечить всеобщий доступ к достаточному, безопасному и недорогому жилью и основным услугам и благоустроить трущобы

Цели ГП (подпрограммы ГП), ведомственной целевой программы	Задачи государственной программы, подпрограммы	Ответственные исполнители, исполнители	№ цели	Цели устойчивого развития	№ задачи	Задачи повестки в области устойчивого развития	
благоустроенными жилыми помещениями специализированного жилищного фонда по договорам специализированного найма	Создание условий для поэтапного сокращения численности детей-сирот и детей, оставшихся без попечения родителей, а также лиц из их числа, нуждающихся в обеспечении жилыми помещениями, в том числе путем приобретения жилых помещений по договору участия в долевом строительстве	жилищно-коммунального хозяйства Калужской области	7	недорогим, надежным, устойчивым и современным источникам энергии для всех	7.1.	К 2030 году обеспечить всеобщий доступ к недорогому, надежному и современному энергоснабжению	
<b>Государственная программа Калужской области "Развитие рынка труда в Калужской области"</b>							
Создание условий, способствующих эффективному функционированию и развитию рынка труда Калужской области	Снижение дифференциации локальных рынков труда и предотвращение роста напряженности на рынке труда посредством реализации активной политики занятости населения и повышения уровня занятости инвалидов, профилактика и предотвращение производственного травматизма	Министерство труда и социальной защиты Калужской области	4	Обеспечение всеохватного и справедливого качественного образования и поощрение возможности обучения на протяжении всей жизни для всех	4.4.	К 2030 году существенно увеличить число молодых и взрослых людей, обладающих востребованными навыками, в том числе профессионально-техническими навыками, для трудоустройства, получения достойной работы и занятий предпринимательской деятельностью	
<b>Подпрограмма "Содействие занятости населения Калужской области"</b>							
Содействие развитию рынка труда в соответствии с потребностями экономики Калужской области	Повышение качества и конкурентоспособности рабочей силы на рынке труда, а также эффективности использования трудовых ресурсов.	Министерство труда и социальной защиты Калужской области Государственные учреждения службы занятости населения Калужской области Министерство строительства и жилищно-коммунального хозяйства Калужской области. Министерство экономического развития Калужской области	4	Обеспечение всеохватного и справедливого качественного образования и поощрение возможности обучения на протяжении всей жизни для всех	4.4.	К 2030 году существенно увеличить число молодых и взрослых людей, обладающих востребованными навыками, в том числе профессионально-техническими навыками, для трудоустройства, получения достойной работы и занятий предпринимательской деятельностью	
	Повышение качества и доступности предоставления государственных услуг в сфере занятости.						4.4.
	Снижение напряженности на рынке труда						4.4.
<b>Подпрограмма "Улучшение условий и охраны труда в организациях на территории Калужской области"</b>							
Создание на рабочих местах условий, обеспечивающих сохранение жизни и здоровья работников в процессе трудовой деятельности	Обеспечение безопасных и нормальных условий труда для работников на всех стадиях производственного процесса, своевременное устранение нарушений норм охраны труда и предупреждение возможности их возникновения.	Министерство труда и социальной защиты Калужской области Государственные учреждения службы занятости населения Калужской области Министерство строительства и жилищно-коммунального хозяйства Калужской области. Министерство экономического развития Калужской области	4	Обеспечение всеохватного и справедливого качественного образования и поощрение возможности обучения на протяжении всей жизни для всех	4.4.	К 2030 году существенно увеличить число молодых и взрослых людей, обладающих востребованными навыками, в том числе профессионально-техническими навыками, для трудоустройства, получения достойной работы и занятий предпринимательской деятельностью	
	Повышение квалификации специалистов, отвечающих за вопросы охраны труда.						4.4.
	Привлечение внимания к вопросам охраны труда, распространение передового опыта, пропаганда охраны труда						4.4.
<b>Подпрограмма "Сопровождение инвалидов молодого возраста при трудоустройстве в рамках мероприятий по содействию занятости населения"</b>							
Создание благоприятных условий для профессиональной самореализации инвалидов молодого возраста	Повышение конкурентоспособности инвалидов молодого возраста на рынке труда	Министерство труда и социальной защиты Калужской области	8	Содействие поступательному, всеохватному и устойчивому экономическому росту, полной и производительной занятости и достойной работе для всех	8.5.	К 2030 году обеспечить полную и производительную занятость и достойную работу для всех женщин и мужчин, в том числе молодых людей и инвалидов, и равную оплату за труд равной ценности	
	Информационно-методическое обеспечение интеграции инвалидов молодого возраста на рынке труда в Калужской области						8.5.
	Организация взаимодействия с заинтересованными сторонами по вопросам повышения эффективности реализации мер по профессиональной реабилитации инвалидов молодого возраста						4

Цели ГП (подпрограммы ГП), ведомственной целевой программы	Задачи государственной программы, подпрограммы	Ответственные исполнители, исполнители	№ цели	Цели устойчивого развития	№ задачи	Задачи повестки в области устойчивого развития
<b>Подпрограмма "Профилактика экстремизма и терроризма в сфере занятости населения Калужской области"</b>						
Совершенствование мер, направленных на профилактику экстремизма и терроризма в сфере занятости Калужской области	Осуществление комплекса мер по повышению эффективности профилактики экстремизма и терроризма в сфере занятости Калужской области	Министерство труда и социальной защиты Калужской области	16	Содействие построению миролюбивого и открытого общества в интересах устойчивого развития, обеспечение доступа к правосудию для всех и создание эффективных, подотчетных и основанных на широком участии учреждений на всех уровнях	16.a	Укрепить соответствующие национальные учреждения, в том числе благодаря международному сотрудничеству, в целях наращивания на всех уровнях - в частности в развивающихся странах - потенциала в деле предотвращения насилия и борьбы с терроризмом и преступностью
<b>Государственная программа Калужской области "Безопасность жизнедеятельности на территории Калужской области"</b>						
Минимизация ущерба, наносимого населению и экономике Калужской области, от поражающих факторов при чрезвычайных ситуациях (далее - ЧС), пожарах, техногенных авариях и иных происшествиях, а также от опасностей, возникающих при военных конфликтах или вследствие этих конфликтов	Обеспечение необходимого уровня защищенности населения от опасностей, возникающих при военных конфликтах и ЧС;	Министерство строительства и жилищно-коммунального хозяйства Калужской области	16	Содействие построению миролюбивого и открытого общества в интересах устойчивого развития, обеспечение доступа к правосудию для всех и создание эффективных, подотчетных и основанных на широком участии учреждений на всех уровнях	16.1.	Значительно сократить распространенность всех форм насилия и уменьшить показатели смертности от этого явления во всем мире
	Совершенствование деятельности органов управления и сил территориальной подсистемы единой государственной системы предупреждения и ликвидации чрезвычайных ситуаций Калужской области с учетом внедрения комплексных сист				16.1.	
<b>Подпрограмма "Предупреждение, спасение, помощь"</b>						
Обеспечение требуемого уровня безопасности жизнедеятельности населения Калужской области в ЧС	Внедрение комплексных систем обеспечения БЖН;	Министерство строительства и жилищно-коммунального хозяйства Калужской области; - ГУ МЧС России по Калужской области (по согласованию); - ПСС Калужской области	16	Содействие построению миролюбивого и открытого общества в интересах устойчивого развития, обеспечение доступа к правосудию для всех и создание эффективных, подотчетных и основанных на широком участии учреждений на всех уровнях	16.1.	Значительно сократить распространенность всех форм насилия и уменьшить показатели смертности от этого явления во всем мире
	обеспечение требуемого уровня защищенности личности, имущества, общества и государства от ЧС природного и техногенного характера и пожаров;				16.1.	
<b>Государственная программа Калужской области "Развитие культуры в Калужской области"</b>						
Реализация роли культуры как духовно-нравственного основания развития личности и общества путем сохранения, эффективного использования и пополнения культурного потенциала Калужской области	Обеспечение равного доступа населения к культурным ценностям и участию в культурной жизни, развитие и реализация культурного и духовного потенциала каждой личности.	Министерство культуры Калужской области; управление по делам архивов Калужской области; управление по охране объектов культурного наследия Калужской области	11	Обеспечение открытости, безопасности, жизнестойкости и экологической устойчивости городов и населенных пунктов	11.4.	Активизировать усилия по защите и сохранению всемирного культурного и природного наследия
	Сохранение, пополнение и использование культурного и исторического наследия Калужской области				11.4.	
<b>Подпрограмма "Развитие учреждений культуры и образования в сфере культуры"</b>						
Обеспечение конституционных прав граждан на доступ к культурным ценностям, информации и знаниям. Развитие инфраструктуры учреждений культуры, способной удовлетворять духовные и творческие потребности всех социальных категорий населения Калужской области	Обеспечение конституционных прав граждан на доступ к культурным ценностям, информации и знаниям.	Министерство культуры Калужской области; управление по делам архивов Калужской области; управление по охране объектов культурного наследия Калужской области	11	Обеспечение открытости, безопасности, жизнестойкости и экологической устойчивости городов и населенных пунктов	11.4.	Активизировать усилия по защите и сохранению всемирного культурного и природного наследия
	Развитие инфраструктуры учреждений культуры, способной удовлетворять духовные и творческие потребности всех социальных категорий населения Калужской области				11.4.	



Цели ГП (подпрограммы ГП), ведомственной целевой программы	Задачи государственной программы, подпрограммы	Ответственные исполнители, исполнители	№ цели	Цели устойчивого развития	№ задачи	Задачи повестки в области устойчивого развития	
<b>Государственная программа Калужской области "Охрана окружающей среды в Калужской области"</b>							
Повышение уровня экологической безопасности и сохранение природных систем Калужской области	Сохранение природной среды, в том числе естественных экологических систем, объектов животного и растительного мира.	Министерство природных ресурсов и экологии Калужской области;	11	Обеспечение открытости, безопасности, жизнестойкости и экологической устойчивости городов и населенных пунктов	11.4.	Активизировать усилия по защите и сохранению всемирного культурного и природного наследия	
	Развитие комплексной системы обращения с отходами.					К 2030 году уменьшить негативное экологическое воздействие городов в пересчете на душу населения, в том числе посредством уделения особого внимания качеству воздуха и удалению городских и других отходов	
	Обеспечение охраны, воспроизводства и рационального использования биологических ресурсов на территории Калужской области	министерство строительства и жилищно-коммунального хозяйства Калужской области; управление административно-технического контроля Калужской области	15	Защита и восстановление экосистем суши и содействие их рациональному использованию, рациональное лесопользование, борьба с опустыниванием, прекращение и обращение вспять процесса деградации земель и прекращение процесса утраты биологического разнообразия	15.a.	Мобилизовать и значительно увеличить финансовые ресурсы из всех источников в целях сохранения и рационального использования биологического разнообразия и экосистем	
<b>Подпрограмма "Регулирование качества окружающей среды, повышение уровня экологического образования населения"</b>							
Предупреждение негативного воздействия на окружающую среду	Обеспечение эффективности государственного управления в части сохранения природных комплексов и объектов, являющихся особо охраняемыми природными территориями (далее - ООПТ) регионального значения и которым планируется придать правовой статус ООПТ регионального значения, ведения Красной книги Калужской области, поддержания, восстановления и регулирования численности животных видов.	Министерство природных ресурсов и экологии Калужской области	12	Обеспечение перехода к рациональным моделям потребления и производства	12.2.	К 2030 году добиться рационального освоения и эффективного использования природных ресурсов	
	Обеспечение эффективности государственного экологического надзора.					12.4.	К 2020 году добиться экологически рационального использования химических веществ и всех отходов на протяжении всего их жизненного цикла в соответствии с согласованными международными принципами и существенно сократить их попадание в воздух, воду и почву, чтобы свести к минимуму их негативное воздействие на здоровье людей и окружающую среду
	Обеспечение эффективности государственного управления в части развития территориальной системы мониторинга окружающей среды.					12.2.	К 2030 году добиться рационального освоения и эффективного использования природных ресурсов
	Обеспечение функционирования системы наблюдения за состоянием окружающей среды на территории Калужской области.					12.2.	
<b>Подпрограмма "Развитие системы обращения с отходами производства и потребления"</b>							
Эффективное обращение с отходами производства и потребления	Формирование инфраструктуры по отдельному сбору твердых коммунальных отходов, утилизации (использованию), экологически и санитарно-эпидемиологически безопасному размещению отходов на территории Калужской области.	Министерство строительства и жилищно-коммунального хозяйства Калужской области	12	Обеспечение перехода к рациональным моделям потребления и производства	12.5.	К 2030 году существенно уменьшить объем отходов путем принятия мер по предотвращению их образования, их сокращению, переработке и повторному использованию	
	Ликвидация свалок и рекультивация территорий, на которых они размещены, и ликвидация наиболее опасных объектов накопленного экологического вреда окружающей среде.		11	Обеспечение открытости, безопасности, жизнестойкости	11.6.	К 2030 году уменьшить негативное экологическое воздействие городов в пересчете на душу населения, в том числе посредством уделения особого	

Цели ГП (подпрограммы ГП), ведомственной целевой программы	Задачи государственной программы, подпрограммы	Ответственные исполнители, исполнители	№ цели	Цели устойчивого развития	№ задачи	Задачи повестки в области устойчивого развития
	Обеспечение населения оказанием непрерывной услуги по сбору, транспортированию и размещению твердых коммунальных отходов		11	и экологической устойчивости городов и населенных пунктов	11.6.	переселите на душу населения, в том числе посредством уделения особого внимания качеству воздуха и удалению городских и других отходов
<b>Государственная программа Калужской области "Экономическое развитие в Калужской области"</b>						
Создание благоприятного предпринимательского климата и условий для ведения бизнеса	Создание условий для размещения новых предприятий, повышение конкурентоспособности организаций промышленного комплекса, обеспечение эффективного передвижения пассажиров и грузов с целью устойчивого роста экономики	Министерство экономического развития и промышленности Калужской области, министерство конкурентной политики Калужской области, министерство транспорта Калужской области	9	Создание стойкой инфраструктуры, содействие всеохватной и устойчивой индустриализации и инновациям	9.2.	Содействовать всеохватной и устойчивой индустриализации и к 2030 году существенно повысить уровень занятости в промышленности и долю промышленного производства в валовом внутреннем продукте в соответствии с национальными условиями и удвоить соответствующие показатели в наименее развитых странах
<b>Подпрограмма "Формирование благоприятной инвестиционной среды в Калужской области"</b>						
Создание благоприятных условий для привлечения инвестиций в экономику Калужской области, открытие новых производств, создание новых рабочих мест	Устранение административных барьеров и создание благоприятной для инвестиционной деятельности административной среды.	Министерство экономического развития и промышленности Калужской области	10	Сокращение неравенства внутри стран и между ними	10.b	Поощрять выделение официальной помощи в целях развития и финансовые потоки, в том числе прямые иностранные инвестиции, в наиболее нуждающиеся государства, особенно в наименее развитые страны, африканские страны, малые островные развивающиеся государства и развивающиеся страны, не имеющие выхода к морю, в соответствии с их национальными планами и программами
	Устранение инфраструктурных ограничений для развития предпринимательской и инвестиционной деятельности путем создания и развития индустриальных парков, особых экономических зон и территорий опережающего социально-экономического развития, а также поддержания в эксплуатационном состоянии созданной инфраструктуры.					
	Совершенствование финансовых механизмов государственной поддержки инвестиционной деятельности.					
	Формирование благоприятного инвестиционного имиджа Калужской области и привлечение инвестиций в сферу государственно-частного партнерства					
<b>Подпрограмма "Развитие промышленного сектора экономики Калужской области"</b>						
Повышение международной конкурентоспособности промышленных предприятий Калужской области	Обновление и модернизация основных средств промышленных предприятий Калужской области.	Министерство экономического развития и промышленности Калужской области	8	Содействие поступательному, всеохватному и устойчивому экономическому росту, полной и производительной занятости и достойной работе для всех	8.2.	Обновление и модернизация основных средств промышленных предприятий Калужской области. 2. Внедрение передовых управленческих, организационных и технологических решений для повышения производительности труда и модернизации основных фондов
	Внедрение передовых управленческих, организационных и технологических решений для повышения производительности труда и модернизации основных фондов				8.2.	
<b>Подпрограмма "Организация транспортного обслуживания населения на территории Калужской области"</b>						
Повышение уровня доступности услуг транспортного комплекса для населения Калужской области	Организация транспортного обслуживания населения в межмуниципальном и пригородном сообщении;	Министерство экономического развития и промышленности Калужской области, министерство транспорта Калужской области, органы местного самоуправления Калужской области	11	Обеспечение открытости, безопасности, жизнестойкости и экологической устойчивости городов и населенных пунктов	11.2.	К 2030 году обеспечить, чтобы все могли пользоваться безопасными, недорогими, доступными и экологически устойчивыми транспортными системами, на основе повышения безопасности дорожного движения, в частности расширения использования общественного транспорта, уделяя особое внимание нуждам тех, кто находится в уязвимом положении, женщин, детей, инвалидов и пожилых лиц
	Реализация инфраструктурных проектов				11.2.	

Цели ГП (подпрограммы ГП), ведомственной целевой программы	Задачи государственной программы, подпрограммы	Ответственные исполнители, исполнители	№ цели	Цели устойчивого развития	№ задачи	Задачи повестки в области устойчивого развития
<b>Подпрограмма "Развитие торговли в Калужской области"</b>						
Удовлетворение потребностей населения Калужской области в услугах торговли	Развитие инфраструктуры торговли;	Министерство конкурентной политики Калужской области	17	Укрепление средств осуществления и активизация работы в рамках Глобального партнерства в интересах устойчивого развития	17.12.	Обеспечить своевременное предоставление всем наименее развитым странам на долгосрочной основе беспопытного и неквотируемого доступа на рынки в соответствии с решениями Всемирной торговой организации, в том числе путем обеспечения того, чтобы преференциальные правила происхождения, применяемые в отношении товаров, импортируемых из наименее развитых стран, были прозрачными и простыми и содействовали облегчению доступа на рынки
	Стимулирование продажи товаров местного производства				17.12.	
<b>Государственная программа Калужской области "Развитие общего и дополнительного образования в Калужской области"</b>						
Обеспечение доступности качественного образования в соответствии с меняющимися запросами населения и перспективными задачами развития общества и экономики	Совершенствование системы дошкольного, начального общего, основного общего, среднего общего и дополнительного образования, обеспечивающее равную доступность и современное качество учебных результатов.	Министерство образования и науки Калужской области	4	Обеспечение всеохватного и справедливого качественного образования и поощрение возможности обучения на протяжении всей жизни для всех	4.1.	К 2030 году обеспечить, чтобы все девочки и мальчики завершили получение бесплатного, равноправного и качественного начального и среднего образования, позволяющего добиться востребованных и эффективных результатов обучения
	Обеспечение открытости, объективности, прозрачность результатов оценочных процедур качества образования и качества предоставления услуг.				4.2.	К 2030 году обеспечить всем девочкам и мальчикам доступ к качественным системам развития, ухода и дошкольного обучения детей младшего возраста, с тем чтобы они были готовы к получению начального образования
	Создание в образовательных организациях условий, обеспечивающих безопасность, сохранение и укрепление здоровья участников образовательного процесса, формирование их здорового образа жизни и приобретение позитивного социального опыта				4.7.	К 2030 году обеспечить, чтобы все учащиеся приобретали знания и навыки, необходимые для содействия устойчивому развитию, в том числе посредством обучения по вопросам устойчивого развития и устойчивого образа жизни, прав человека, гендерного равенства, пропаганды культуры мира и ненасилия, гражданства мира и осознания ценности культурного разнообразия и вклада культуры в устойчивое развитие
					4.7.	К 2030 году обеспечить, чтобы все учащиеся приобретали знания и навыки, необходимые для содействия устойчивому развитию, в том числе посредством обучения по вопросам устойчивого развития и устойчивого образа жизни, прав человека, гендерного равенства, пропаганды культуры мира и ненасилия, гражданства мира и осознания ценности культурного разнообразия и вклада культуры в устойчивое развитие
<b>Подпрограмма "Развитие дошкольного образования"</b>						
Обеспечение доступности, повышение эффективности и качества дошкольного образования Калужской области	Увеличение охвата детей, получающих образовательные услуги по дошкольному образованию и (или) услуги по присмотру и уходу.	Министерство образования и науки Калужской области	4	Обеспечение всеохватного и справедливого качественного образования и поощрение возможности обучения на протяжении всей жизни для всех	4.2.	К 2030 году обеспечить всем девочкам и мальчикам доступ к качественным системам развития, ухода и дошкольного обучения детей младшего возраста, с тем чтобы они были готовы к получению начального образования
	Развитие вариативных форм предоставления дошкольного образования (дошкольные группы кратковременного пребывания, поддержка негосударственных форм дошкольного образования).				4.2.	
	Обеспечение условий для реализации федерального государственного образовательного стандарта дошкольного образования и внедрения независимой системы оценки качества дошкольного образования				4.2.	
<b>Подпрограмма "Развитие общего образования"</b>						
	Создание равных возможностей для получения современного качественного образования и воспитания детей.				4.7.	

Цели ГП (подпрограммы ГП), ведомственной целевой программы	Задачи государственной программы, подпрограммы	Ответственные исполнители, исполнители	№ цели	Цели устойчивого развития	№ задачи	Задачи повестки в области устойчивого развития
Обеспечение равного доступа к качественному образованию и достижения учащимися высоких образовательных результатов	Внедрение на уровнях основного общего и среднего общего образования новых методов обучения и воспитания, образовательных технологий, обеспечивающих освоение обучающимися базовых навыков и умений, повышение их мотивации к обучению и вовлеченности в образовательный процесс.	Министерство образования и науки Калужской области. Министерство спорта Калужской области. Министерство строительства и жилищно-коммунального хозяйства Калужской области.	4	Обеспечение всеохватного и справедливого качественного образования и поощрение возможности обучения на протяжении всей жизни для всех	4.7.	К 2030 году обеспечить, чтобы все учащиеся приобретали знания и навыки, необходимые для содействия устойчивому развитию, в том числе посредством обучения по вопросам устойчивого развития и устойчивого образа жизни, прав человека, гендерного равенства, пропаганды культуры мира и ненасилия, гражданства мира и осознания ценности культурного разнообразия и вклада культуры в устойчивое развитие
	Обеспечение эффективной системы социализации и самореализации детей, развитие потенциала детей и педагогов.				4.7.	
	Обеспечение доступности общего образования.				4.7.	
	Создание в общеобразовательных организациях, расположенных в сельской местности и малых городах, условий для занятий физической культурой и спортом.				4.7.	
	Кадровое обеспечение образовательных организаций, реализующих программы начального общего, основного общего, среднего общего образования, находящихся в сельских населенных пунктах, либо рабочих поселках, либо поселках городского типа, либо городах с населением до 50 тысяч человек.				4.7.	
	Приведение зданий государственных и муниципальных общеобразовательных организаций в соответствие с нормативными требованиями.				4.7.	
	Укрепление и сохранение здоровья обучающихся.		3	Обеспечение здорового образа жизни и содействие благополучию для всех в любом возрасте	3.4.	К 2030 году уменьшить на треть преждевременную смертность от неинфекционных заболеваний посредством профилактики и лечения и поддержания психического здоровья и благополучия
Обеспечение мотивации классных руководителей для повышения эффективности воспитательной работы и социализации обучающихся в общеобразовательных организациях.	4	Обеспечение всеохватного и справедливого качественного образования и поощрение возможности обучения на протяжении всей жизни для всех	4.7.	К 2030 году обеспечить, чтобы все учащиеся приобретали знания и навыки, необходимые для содействия устойчивому развитию, в том числе посредством обучения по вопросам устойчивого развития и устойчивого образа жизни, прав человека, гендерного равенства, пропаганды культуры мира и ненасилия, гражданства мира и осознания ценности культурного разнообразия и вклада культуры в устойчивое развитие		
<b>Подпрограмма "Развитие дополнительного образования детей"</b>						
Обеспечение доступности качественного дополнительного образования детей	Создание условий для получения качественного дополнительного образования, направленного на формирование эффективной системы выявления, поддержки и развития способностей и талантов у детей, основанной на принципах справедливости, всеобщности и формирования готовности к самостоятельному гражданскому выбору, индивидуальной творческой самореализации, осознанному жизненному самоопределению и выбору профессии, в том числе через развитие системы поддержки социально ориентированных некоммерческих организаций, реализующих дополнительные общеобразовательные программы.	Министерство образования и науки Калужской области	4	Обеспечение всеохватного и справедливого качественного образования и поощрение возможности обучения на протяжении всей жизни для всех	4.7.	К 2030 году обеспечить, чтобы все учащиеся приобретали знания и навыки, необходимые для содействия устойчивому развитию, в том числе посредством обучения по вопросам устойчивого развития и устойчивого образа жизни, прав человека, гендерного равенства, пропаганды культуры мира и ненасилия, гражданства мира и осознания ценности культурного разнообразия и вклада культуры в устойчивое развитие
	Создание механизмов мотивации педагогов к повышению качества работы и непрерывному профессиональному развитию				4.7.	
<b>Подпрограмма "Профилактика проявлений экстремизма и терроризма среди обучающихся общеобразовательных организаций, находящихся на территории Калужской области"</b>						

Цели ГП (подпрограммы ГП), ведомственной целевой программы	Задачи государственной программы, подпрограммы	Ответственные исполнители, исполнители	№ цели	Цели устойчивого развития	№ задачи	Задачи повестки в области устойчивого развития
Формирование системы профилактики проявлений экстремизма и терроризма среди обучающихся общеобразовательных организаций, находящихся на территории Калужской области	Совершенствование мер, направленных на профилактику деструктивных, в том числе экстремистских, проявлений среди обучающихся общеобразовательных организаций, находящихся на территории Калужской области.	Министерство образования и науки Калужской области	16	Содействие построению миролюбивого и открытого общества в интересах устойчивого развития, обеспечение доступа к правосудию для всех и создание эффективных, подотчетных и основанных на широком участии учреждений на всех уровнях	16.a	Укрепить соответствующие национальные учреждения, в том числе благодаря международному сотрудничеству, в целях наращивания на всех уровнях - в частности в развивающихся странах - потенциала в деле предотвращения насилия и борьбы с терроризмом и преступностью
	Формирование системы организационных механизмов, направленных на профилактику деструктивного поведения, проявлений экстремизма и терроризма среди обучающихся общеобразовательных организаций, находящихся на территории Калужской области				16.a	
<b>Государственная программа Калужской области "Развитие профессионального образования и науки в Калужской области"</b>						
Развитие в Калужской области современной системы профессионального образования, обеспечивающей подготовку квалифицированных рабочих, служащих, высококвалифицированных кадров со средним профессиональным и высшим образованием в соответствии с потребностями экономики региона и общества	Модернизация профессионального образования, в том числе посредством внедрения адаптивных, практико-ориентированных и гибких образовательных программ;	Министерство образования и науки Калужской области	4	Обеспечение всеохватного и справедливого качественного образования и поощрение возможности обучения на протяжении всей жизни для всех	4.3.	К 2030 году обеспечить для всех женщин и мужчин равный доступ к недорогому и качественному профессионально-техническому и высшему образованию, в том числе университетскому образованию
	Формирование эффективной системы выявления и адресной поддержки ученых, преподавателей, талантливой молодежи;		9	Создание стойкой инфраструктуры, содействие всеохватной и устойчивой индустриализации и инновациям	9.5.	Активизировать научные исследования, наращивать технологический потенциал промышленных секторов во всех странах, особенно развивающихся странах, в том числе путем стимулирования к 2030 году инновационной деятельности и значительного увеличения числа работников в сфере научно-исследовательских и опытно-конструкторских работ (НИОКР) в расчете на 1 миллион человек, а также государственных и частных расходов на НИОКР
	Профилактика экстремизма и терроризма в сфере профессионального образования и науки		16	Содействие построению миролюбивого и открытого общества в интересах устойчивого развития, обеспечение доступа к правосудию для всех и создание эффективных, подотчетных и основанных на широком участии учреждений на всех уровнях	16.a	Укрепить соответствующие национальные учреждения, в том числе благодаря международному сотрудничеству, в целях наращивания на всех уровнях - в частности в развивающихся странах - потенциала в деле предотвращения насилия и борьбы с терроризмом и преступностью
<b>Подпрограмма "Поддержка научно-исследовательской деятельности"</b>						
Стимулирование научно-исследовательской деятельности и поощрение ученых, преподавателей, талантливой молодежи	Поддержка научно-исследовательской деятельности ученых (коллективов ученых), преподавателей и обучающейся молодежи (аспирантов, студентов, школьников)	Министерство образования и науки Калужской области	9	Создание стойкой инфраструктуры, содействие всеохватной и устойчивой индустриализации и инновациям	9.5.	Активизировать научные исследования, наращивать технологический потенциал промышленных секторов во всех странах, особенно развивающихся странах, в том числе путем стимулирования к 2030 году инновационной деятельности и значительного увеличения числа работников в сфере научно-исследовательских и опытно-конструкторских работ (НИОКР) в расчете на 1 миллион человек, а также государственных и частных расходов на НИОКР
	Развитие научно-производственного комплекса наукограда				9.5.	
	Содействие обеспечению экономики региона высококвалифицированными кадрами с высшим образованием				9.5.	
<b>Подпрограмма "Профилактика проявлений экстремизма и терроризма в профессиональных образовательных организациях и образовательных организациях высшего образования, находящихся на территории Калужской области"</b>						

Цели ГП (подпрограммы ГП), ведомственной целевой программы	Задачи государственной программы, подпрограммы	Ответственные исполнители, исполнители	№ цели	Цели устойчивого развития	№ задачи	Задачи повестки в области устойчивого развития
Совершенствование мер, направленных на профилактику проявлений экстремизма и терроризма в профессиональных образовательных организациях и образовательных организациях высшего образования, находящихся на территории Калужской области	Формирование у обучающихся профессиональных образовательных организаций и образовательных организаций высшего образования, находящихся на территории Калужской области, стойкого неприятия идеологии экстремизма и терроризма.	Министерство образования и науки Калужской области	16	Содействие построению миролюбивого и открытого общества в интересах устойчивого развития, обеспечение доступа к правосудию для всех и создание эффективных, подотчетных и основанных на широком участии учреждений на всех уровнях	16.a	Укрепить соответствующие национальные учреждения, в том числе благодаря международному сотрудничеству, в целях наращивания на всех уровнях - в частности в развивающихся странах - потенциала в деле предотвращения насилия и борьбы с терроризмом и преступностью
	Обеспечение антитеррористической безопасности профессиональных образовательных организаций, подведомственных министерству образования и науки Калужской области				16.a	
<b>Государственная программа Калужской области "Повышение эффективности реализации молодежной политики, развитие волонтерского движения, системы оздоровления и отдыха детей в Калужской области"</b>						
Создание условий для всестороннего развития молодежи Калужской области в интересах социально-экономического роста Калужской области	Содействие вовлечению молодежи в общественную, трудовую и добровольческую деятельность.	Министерство образования и науки Калужской области; министерство экономического развития Калужской области	8	Содействие поступательному, всеохватному и устойчивому экономическому росту, полной и производительной занятости и достойной работе для всех	8.b	К 2020 году разработать и ввести в действие глобальную стратегию обеспечения занятости молодежи и осуществить Глобальный пакт о рабочих местах Международной организации труда
	Профилактика экстремизма и терроризма в молодежной среде		16	Содействие построению миролюбивого и открытого общества в интересах устойчивого развития, обеспечение доступа к правосудию для всех и создание эффективных, подотчетных и основанных на широком участии учреждений на всех уровнях	16.a	Укрепить соответствующие национальные учреждения, в том числе благодаря международному сотрудничеству, в целях наращивания на всех уровнях - в частности в развивающихся странах - потенциала в деле предотвращения насилия и борьбы с терроризмом и преступностью
<b>Подпрограмма "Повышение эффективности реализации молодежной политики"</b>						
Создание условий для всестороннего развития молодежи Калужской области в интересах социально-экономического развития региона	Реализация мероприятий по созданию условий для вовлечения молодежи в активную общественную деятельность	Министерство образования и науки Калужской области; министерство экономического развития Калужской области	8	Содействие поступательному, всеохватному и устойчивому экономическому росту, полной и производительной занятости и достойной работе для всех	8.b	К 2020 году разработать и ввести в действие глобальную стратегию обеспечения занятости молодежи и осуществить Глобальный пакт о рабочих местах Международной организации труда
<b>Подпрограмма "Профилактика проявлений экстремизма и терроризма при реализации молодежной политики, развитии волонтерского движения в системе отдыха и оздоровления детей в Калужской области"</b>						
Профилактика проявлений экстремизма и терроризма среди детей и молодежи Калужской области	Профилактика деструктивных, в том числе экстремистских, проявлений в молодежной среде, а также среди детей в возрасте от 7 до 17 лет, охваченных отдыхом и оздоровлением на территории Калужской области.	Министерство образования и науки Калужской области	16	Содействие построению миролюбивого и открытого общества в интересах устойчивого развития, обеспечение доступа к правосудию для всех и создание эффективных, подотчетных и основанных на широком участии учреждений на всех уровнях	16.a	Укрепить соответствующие национальные учреждения, в том числе благодаря международному сотрудничеству, в целях наращивания на всех уровнях - в частности в развивающихся странах - потенциала в деле предотвращения насилия и борьбы с терроризмом и преступностью
	Совершенствование мер, направленных на профилактику экстремистских и террористических проявлений в молодежной среде				16.a	
<b>Ведомственная целевая программа "Информационная и внутренняя политика Калужской области"</b>						

Цели ГП (подпрограммы ГП), ведомственной целевой программы	Задачи государственной программы, подпрограммы	Ответственные исполнители, исполнители	№ цели	Цели устойчивого развития	№ задачи	Задачи повестки в области устойчивого развития
Развитие гражданского общества и формирование единого информационного пространства	Создание благоприятных условий для развития институтов гражданского общества.	Министерство внутренней политики и массовых коммуникаций Калужской области	10	Сокращение неравенства внутри стран и между ними	10.2.	К 2030 году поддержать законодательным путем и поощрять активное участие всех людей в социальной, экономической и политической жизни независимо от их возраста, пола, инвалидности, расы, этнической принадлежности, происхождения, религии и экономического или иного статуса
	Формирование регионального информационного пространства с учетом потребностей граждан и общества в получении качественных и достоверных сведений и обеспечение государственной поддержки средств массовой информации, освещающих общественно значимые мероприятия, социально-экономическое, общественно-политическое, научно-культурное развитие Калужской области		12	Обеспечение перехода к рациональным моделям потребления и производства	12.8.	К 2030 году обеспечить, чтобы люди во всем мире располагали соответствующей информацией и сведениями об устойчивом развитии и образе жизни в гармонии с природой
<b>Ведомственная целевая программа "Совершенствование системы управления общественными финансами Калужской области"</b>						
Повышение качества управления региональными и муниципальными финансами	Повышение эффективности бюджетных расходов и совершенствование системы управления бюджетным процессом	Министерство финансов Калужской области	10	Сокращение неравенства внутри стран и между ними	10.5.	Совершенствовать методы регулирования и мониторинга глобальных финансовых рынков и учреждений и более последовательно применять такие методы
	Повышение эффективности управления государственным и муниципальным долгом		17	Укрепление средств осуществления и активизация работы в рамках Глобального партнерства в интересах устойчивого развития	17.4.	Оказывать развивающимся странам помощь в целях обеспечения долгосрочной приемлемости уровня их задолженности благодаря проведению скоординированной политики, направленной на поощрение, в зависимости от обстоятельств, финансирования за счет заемных средств, облегчения долгового бремени и реструктуризации задолженности, и решить проблему внешней задолженности бедных стран с крупной задолженностью, с тем чтобы облегчить их долговое бремя
	Развитие доходного потенциала Калужской области				17.1.	Усилить мобилизацию ресурсов из внутренних источников, в том числе благодаря международной поддержке развивающихся стран, с тем чтобы повысить национальные возможности по сбору налогов и других доходов
	Совершенствование финансового контроля и недопущение образования просроченной кредиторской задолженности;		9	Создание стойкой инфраструктуры, содействие всеохватной и устойчивой индустриализации и инновациям	9.3.	Расширить доступ мелких промышленных и прочих предприятий, особенно в развивающихся странах, к финансовым услугам, в том числе к недорогим кредитам, и усилить их интеграцию в производственно-сбытовые цепочки и рынки
<b>Ведомственная целевая программа "Развитие государственной ветеринарной службы Калужской области"</b>						
Защита населения от болезней, общих для человека и животных	Обеспечение проведения на территории Калужской области мероприятий по предупреждению и ликвидации болезней животных, их лечению, защите населения от болезней, общих для человека и животных, ветеринарно-санитарной экспертизы животноводческой и другой продукции, лабораторно-диагностических исследований	Комитет ветеринарии при Правительстве Калужской области	2	Ликвидация голода, обеспечение продовольственной безопасности и улучшение питания и содействие устойчивому развитию сельского хозяйства	2.5.	К 2020 году обеспечить сохранение генетического разнообразия семян и культивируемых растений, а также сельскохозяйственных и домашних животных и их соответствующих диких видов, в том числе посредством надлежащего содержания разнообразных банков семян и растений на национальном, региональном и международном уровнях, и содействовать расширению доступа к генетическим ресурсам и связанным с ними традиционным знаниям и совместному использованию на справедливой и равной основе выгод от их применения на согласованных на международном уровне условиях
<b>Ведомственная целевая программа "Развитие территориального общественного самоуправления в Калужской области"</b>						

Цели ГП (подпрограммы ГП), ведомственной целевой программы	Задачи государственной программы, подпрограммы	Ответственные исполнители, исполнители	№ цели	Цели устойчивого развития	№ задачи	Задачи повестки в области устойчивого развития
Развитие и совершенствование системы территориального общественного самоуправления (далее - ТОС) Калужской области как формы организации граждан по месту их жительства для самостоятельного и под свою ответственность осуществления собственных инициатив по вопросам местного значения	Создание благоприятной среды для формирования ТОС.	Администрация Губернатора Калужской области	10	Сокращение неравенства внутри стран и между ними	10.2.	К 2030 году поддержать законодательным путем и поощрять активное участие всех людей в социальной, экономической и политической жизни независимо от их возраста, пола, инвалидности, расы, этнической принадлежности, происхождения, религии и экономического или иного статуса
	Выявление социально значимых инициатив и создание условий для их реализации.					
	Информационная поддержка ТОС					
<b>Региональная программа Калужской области "Повышение уровня финансовой грамотности населения Калужской области на 2019-2023 годы"</b>						
Содействие формированию у населения Калужской области разумного финансового поведения, ответственного отношения к личным финансам, а также повышение эффективности защиты их интересов как потребителей финансовых услуг.	Повышение охвата и качества финансового образования и информированности населения, а также обеспечение необходимой институциональной базы и методических ресурсов образовательного сообщества с учетом развития современных финансовых технологий.	Министерство финансов Калужской области	4	Обеспечение всеохватного и справедливого качественного образования и поощрение возможности обучения на протяжении всей жизни для всех	4.7.	К 2030 году обеспечить, чтобы все учащиеся приобретали знания и навыки, необходимые для содействия устойчивому развитию, в том числе посредством обучения по вопросам устойчивого развития и устойчивого образа жизни, прав человека, гендерного равенства, пропаганды культуры мира и ненасилия, гражданства мира и осознания ценности культурного разнообразия и вклада культуры в устойчивое развитие
	Разработка механизмов взаимодействия государства и общества, обеспечивающих повышение финансовой грамотности населения и информированности в указанной области, в том числе в части защиты прав потребителей финансовых услуг, пенсионного обеспечения и социально ответственного поведения участников финансового рынка.					
<b>Ведомственная целевая программа "Развитие потребительской кооперации в Калужской области"</b>						
Создание условий для развития потребительской кооперации области, способствующей повышению качества жизни сельского населения области и развитию сельских территорий	Увеличение объемов закупок сельскохозяйственной продукции в личных подсобных и крестьянских (фермерских) хозяйствах, у сельскохозяйственных товаропроизводителей Калужской области.	Министерство сельского хозяйства Калужской области	2	Ликвидация голода, обеспечение продовольственной безопасности и улучшение питания и содействие устойчивому развитию сельского хозяйства	2.3	К 2030 году удвоить продуктивность сельского хозяйства и доходы мелких производителей продовольствия, в частности женщин, представителей коренных народов, фермерских семейных хозяйств, скотоводов и рыбаков, в том числе посредством обеспечения гарантированного и равного доступа к земле, другим производственным ресурсам и факторам сельскохозяйственного производства, знаниям, финансовым услугам, рынкам и возможностям для увеличения добавленной стоимости и занятости в несельскохозяйственных секторах
	Обновление и модернизация материально-технической базы организаций потребительской кооперации в сфере производства и реализации сельскохозяйственной продукции					
<b>Ведомственная целевая программа "Развитие сельскохозяйственной потребительской кооперации в Калужской области"</b>						
Создание условий для развития сельскохозяйственной потребительской кооперации, способствующей социально-экономическому развитию	Повышение доступности кредитных ресурсов и заемных средств для малых форм хозяйствования и сельских жителей.	Министерство сельского хозяйства Калужской области	2	Ликвидация голода, обеспечение продовольственной безопасности и улучшение питания и содействие	2.3	К 2030 году удвоить продуктивность сельского хозяйства и доходы мелких производителей продовольствия, в частности женщин, представителей коренных народов, фермерских семейных хозяйств, скотоводов и рыбаков, в том числе посредством обеспечения гарантированного и равного доступа к земле, другим производственным ресурсам и факторам сельскохозяйственного производства, знаниям, финансовым услугам, рынкам и возможностям для увеличения добавленной стоимости и занятости в несельскохозяйственных секторах



Цели ГП (подпрограммы ГП), ведомственной целевой программы	Задачи государственной программы, подпрограммы	Ответственные исполнители, исполнители	№ цели	Цели устойчивого развития	№ задачи	Задачи повестки в области устойчивого развития
Создание условий для устойчивого развития аграрного сектора области	Стимулирование создания и развития сельскохозяйственных потребительских кооперативов, повышение доходов и уровня занятости сельского населения			Цели устойчивого развития питания и сельское хозяйство устойчивому развитию сельского хозяйства	2а	Увеличить инвестирование, в том числе посредством активизации международного сотрудничества, в сельскую инфраструктуру, сельскохозяйственные исследования и агропропаганду, развитие технологий и создание генетических банков растений и животных в целях укрепления потенциала развивающихся стран, особенно наименее развитых стран, в области сельскохозяйственного производства

Анализ сведений о наличии полномочий у региональных органов исполнительной власти Калужской области, органов государственной власти Калужской области в части целей устойчивого развития Повестки ООН

№ п/п.	Наименование регионального органа исполнительной власти, органа государственной власти	Нормативный правовой акт, регулирующий деятельность	Сведения о наличии полномочий в части целей устойчивого развития
1	<b>Министерство финансов Калужской области</b>	Постановление Правительства Калужской области от 30.12.2016 N 720 (ред. от 20.04.2020) "О министерстве финансов Калужской области"	В положении об ОИВ отсутствуют сведения относительно закрепления функций и полномочий в части ЦУР. Предусмотренные Положением функции и полномочия соответствуют определенным ЦУР, в том числе ЦУР 8 "Содействие поступательному, всеохватному и устойчивому экономическому росту, полной и производительной занятости и достойной работе для всех"
2	<b>Министерство строительства и жилищно-коммунального хозяйства Калужской области</b>	Постановление Правительства Калужской области от 16.11.2017 N 660 (ред. от 06.12.2021) "О министерстве строительства и жилищно-коммунального хозяйства Калужской области"	В положении об ОИВ отсутствуют сведения относительно закрепления функций и полномочий в части ЦУР. Предусмотренные Положением функции и полномочия соответствуют определенным ЦУР, в том числе ЦУР 7 "Обеспечение доступа к недорогим, надежным, устойчивым и современным источникам энергии для всех", ЦУР 8 "Содействие поступательному, всеохватному и устойчивому экономическому росту, полной и производительной занятости и достойной работе для всех", ЦУР 9 "Создание стойкой инфраструктуры, содействие всеохватной и устойчивой индустриализации и инновациям"
3	<b>Министерство дорожного хозяйства Калужской области (Министерство транспорта Калужской области)</b>	Постановление Правительства Калужской области от 20.10.2017 N 589 (ред. от 05.04.2022) "О министерстве дорожного хозяйства Калужской области" Постановление Правительства Калужской области от 20.10.2017 N 589 (ред. от 20.06.2022) "О министерстве транспорта Калужской области"	В положении об ОИВ отсутствуют сведения относительно закрепления функций и полномочий в части ЦУР. Предусмотренные Положением функции и полномочия соответствуют определенным ЦУР, в том числе ЦУР 8 "Содействие поступательному, всеохватному и устойчивому экономическому росту, полной и производительной занятости и достойной работе для всех", ЦУР 9 "Создание стойкой инфраструктуры, содействие всеохватной и устойчивой индустриализации и инновациям", ЦУР 11 "Обеспечение открытости, безопасности, жизнестойкости и экологической устойчивости городов и населенных пунктов"
4	<b>Государственная жилищная инспекция Калужской области</b>	Постановление Правительства Калужской области от 12.04.2004 N 104 (ред. от 09.03.2022) "О государственной жилищной инспекции Калужской области"	В положении об ОИВ отсутствуют сведения относительно закрепления функций и полномочий в части ЦУР. Предусмотренные Положением функции и полномочия соответствуют определенным ЦУР, в том числе ЦУР 9 "Создание стойкой инфраструктуры, содействие всеохватной и устойчивой индустриализации и инновациям", ЦУР 11 "Обеспечение открытости, безопасности, жизнестойкости и экологической устойчивости городов и населенных пунктов"
5	<b>Инспекция государственного строительного надзора Калужской области</b>	Постановление Правительства Калужской области от 26.09.2003 N 258 (ред. от 30.08.2021) "Об образовании инспекции государственного строительного надзора Калужской области"	В положении об ОИВ отсутствуют сведения относительно закрепления функций и полномочий в части ЦУР. Предусмотренные Положением функции и полномочия соответствуют определенным ЦУР, в том числе ЦУР 9 "Создание стойкой инфраструктуры, содействие всеохватной и устойчивой индустриализации и инновациям", ЦУР 11 "Обеспечение открытости, безопасности, жизнестойкости и экологической устойчивости городов и населенных пунктов"
6	<b>Управление по делам архивов Калужской области</b>	Постановление Правительства Калужской области от 10.01.2017 N 1 (ред. от 24.09.2021) "Об утверждении Положения об управлении по делам архивов Калужской области"	В положении об ОИВ отсутствуют сведения относительно закрепления функций и полномочий в части ЦУР. Предусмотренные Положением функции и полномочия соответствуют определенным ЦУР, в том числе ЦУР 11 "Обеспечение открытости, безопасности, жизнестойкости и экологической устойчивости городов и населенных пунктов"
7	<b>Государственная инспекция по надзору за техническим состоянием самоходных машин и других видов техники Калужской области</b>	Постановление Правительства Калужской области от 27.08.2003 N 232 (ред. от 17.05.2022) "О государственной инспекции по надзору за техническим состоянием самоходных машин и других видов техники Калужской области"	В положении об ОИВ отсутствуют сведения относительно закрепления функций и полномочий в части ЦУР. Предусмотренные Положением функции и полномочия соответствуют определенным ЦУР в том числе ЦУР 9 "Создание стойкой инфраструктуры, содействие всеохватной и устойчивой индустриализации и инновациям", ЦУР 11 "Обеспечение открытости, безопасности, жизнестойкости и экологической устойчивости городов и населенных пунктов"

№ п/п.	Наименование регионального органа исполнительной власти, органа государственной власти	Нормативный правовой акт, регулирующий деятельность	Сведения о наличии полномочий в части целей устойчивого развития
8	<b>Администрация Губернатора Калужской области</b>	Постановление Губернатора Калужской области от 12.04.2004 N 264 (ред. от 01.12.2022) "Об Администрации Губернатора Калужской области"	В постановлении отсутствуют сведения относительно закрепления функций и полномочий в части ЦУР. Предусмотренные Положением функции и полномочия соответствуют определенным ЦУР, в том числе ЦУР 5 "Обеспечение гендерного равенства и расширение прав и возможностей всех женщин и девочек", ЦУР 10 "Сокращение неравенства внутри стран и между ними", ЦУР 16 "Содействие построению миролюбивого и открытого общества в интересах устойчивого развития, обеспечение доступа к правосудию для всех и создание эффективных, подотчетных и основанных на широком участии учреждений на всех уровнях"
9	<b>Управление записи актов гражданского состояния Калужской области*</b>	Постановление Правительства Калужской области от 19.06.2003 N 169 (ред. от 20.10.2021) "О создании управления записи актов гражданского состояния Калужской области"	В положении об ОИВ отсутствуют сведения относительно закрепления функций и полномочий в части ЦУР. Предусмотренные Положением функции и полномочия соответствуют определенным ЦУР, в том числе ЦУР 16 "Содействие построению миролюбивого и открытого общества в интересах устойчивого развития, обеспечение доступа к правосудию для всех и создание эффективных, подотчетных и основанных на широком участии учреждений на всех уровнях"
10	<b>Управление по охране объектов культурного наследия Калужской области</b>	Постановление Правительства Калужской области от 26.08.2015 N 481 (ред. от 30.08.2021) "О создании управления по охране объектов культурного наследия Калужской области"	В положении об ОИВ отсутствуют сведения относительно закрепления функций и полномочий в части ЦУР. Предусмотренные Положением функции и полномочия соответствуют определенным ЦУР, в том числе ЦУР 11 "Обеспечение открытости, безопасности, жизнестойкости и экологической устойчивости городов и населенных пунктов", ЦУР 12 "Обеспечение перехода к рациональным моделям потребления и производства"
11	<b>Министерство конкурентной политики Калужской области</b>	Постановление Правительства Калужской области от 04.04.2007 N 88 (ред. от 16.09.2021) "О министерстве конкурентной политики Калужской области"	В положении об ОИВ отсутствуют сведения относительно закрепления функций и полномочий в части ЦУР. Предусмотренные Положением функции и полномочия соответствуют определенным ЦУР, в том числе ЦУР 2 "Ликвидация голода, обеспечение продовольственной безопасности и улучшение питания и содействие устойчивому развитию сельского хозяйства", ЦУР 8 "Содействие поступательному, всеохватному и устойчивому экономическому росту, полной и производительной занятости и достойной работе для всех", ЦУР 10 "Сокращение неравенства внутри стран и между ними", ЦУР 17 "Укрепление средств осуществления и активизация работы в рамках Глобального партнерства в интересах устойчивого развития"
12	<b>Комитет ветеринарии при Правительстве Калужской области</b>	Постановление Правительства Калужской области от 27.11.2006 N 299 (ред. от 28.06.2022) "О комитете ветеринарии при Правительстве Калужской области"	В положении об ОИВ отсутствуют сведения относительно закрепления функций и полномочий в части ЦУР. Предусмотренные Положением функции и полномочия соответствуют определенным ЦУР, в том числе ЦУР 2 "Ликвидация голода, обеспечение продовольственной безопасности и улучшение питания и содействие устойчивому развитию сельского хозяйства", ЦУР 15 "Защита и восстановление экосистем суши и содействие их рациональному использованию, рациональное лесопользование, борьба с опустыниванием, прекращение и обращение вспять процесса деградации земель и прекращение процесса утраты биологического разнообразия"
13	<b>Министерство здравоохранения Калужской области</b>	Постановление Правительства Калужской области от 31.08.2017 N 489 (ред. от 17.08.2022) "Об утверждении Положения о министерстве здравоохранения Калужской области"	В положении об ОИВ отсутствуют сведения относительно закрепления функций и полномочий в части ЦУР. Предусмотренные Положением функции и полномочия соответствуют определенным ЦУР, в том числе ЦУР 3 "Обеспечение здорового образа жизни и содействие благополучию для всех в любом возрасте" ЦУР 9 "Создание стойкой инфраструктуры, содействие всеохватной и устойчивой индустриализации и инновациям"
14	<b>Министерство образования и науки Калужской области</b>	Постановление Правительства Калужской области от 13.04.2017 N 210 (ред. от 18.11.2022) "Об утверждении Положения о министерстве образования и науки Калужской области"	В положении об ОИВ отсутствуют сведения относительно закрепления функций и полномочий в части ЦУР. Предусмотренные Положением функции и полномочия соответствуют определенным ЦУР, в том числе ЦУР 4 "Обеспечение всеохватного и справедливого качественного образования и поощрение возможности обучения на протяжении всей жизни для всех", ЦУР 16 "Содействие построению миролюбивого и открытого общества в интересах устойчивого развития, обеспечение доступа к правосудию для всех и создание эффективных, подотчетных и основанных на широком участии учреждений на всех уровнях"
15	<b>Министерство сельского хозяйства Калужской области</b>	Постановление Правительства Калужской области от 02.11.2017 N 639 (ред. от 09.12.2022) "О министерстве сельского хозяйства Калужской области"	В положении об ОИВ отсутствуют сведения относительно закрепления функций и полномочий в части ЦУР. Предусмотренные Положением функции и полномочия соответствуют определенным ЦУР, в том числе ЦУР 2 "Ликвидация голода, обеспечение продовольственной безопасности и улучшение питания и содействие устойчивому развитию сельского хозяйства"
16	<b>Избирательная комиссия Калужской области</b>	Закон Калужской области от 25.12.2012 N 365-ОЗ (ред. от 23.06.2022) "О системе избирательных комиссий в Калужской области"	В Законе отсутствуют сведения относительно закрепления функций и полномочий в части ЦУР. Предусмотренные Положением функции и полномочия соответствуют определенным ЦУР, в том числе ЦУР 16 "Содействие построению миролюбивого и открытого общества в интересах устойчивого развития, обеспечение доступа к правосудию для всех и создание эффективных, подотчетных и основанных на широком участии учреждений на всех уровнях"

№ п/п.	Наименование регионального органа исполнительной власти, органа государственной власти	Нормативный правовой акт, регулирующий деятельность	Сведения о наличии полномочий в части целей устойчивого развития
17	<b>Министерство спорта Калужской области</b>	Постановление Правительства Калужской области от 12.07.2018 N 420 (ред. от 07.09.2022) "О министерстве спорта Калужской области"	В положении об ОИВ отсутствуют сведения относительно закрепления функций и полномочий в части ЦУР. Предусмотренные Положением функции и полномочия соответствуют определенным ЦУР, в том числе ЦУР 3 "Обеспечение здорового образа жизни и содействие благополучию для всех в любом возрасте"
18	<b>Министерство культуры и туризма Калужской области</b>	Постановление Правительства Калужской области от 11.04.2018 N 213 (ред. от 02.09.2022) "Об утверждении Положения о министерстве культуры и туризма Калужской области"	В положении об ОИВ отсутствуют сведения относительно закрепления функций и полномочий в части ЦУР. Предусмотренные Положением функции и полномочия соответствуют определенным ЦУР, в том числе ЦУР 11 "Обеспечение открытости, безопасности, жизнестойкости и экологической устойчивости городов и населенных пунктов", ЦУР 4 "Обеспечение всеохватного и справедливого качественного образования и поощрение возможности обучения на протяжении всей жизни для всех", ЦУР 17 "Укрепление средств осуществления и активизация работы в рамках Глобального партнерства в интересах устойчивого развития"
19	<b>Управление административно-технического контроля Калужской области</b>	Постановление Правительства Калужской области от 30.03.2011 N 170 (ред. от 21.10.2021) "Об управлении административно-технического контроля Калужской области"	В положении об ОИВ отсутствуют сведения относительно закрепления функций и полномочий в части ЦУР. Предусмотренные Положением функции и полномочия соответствуют определенным ЦУР, в том числе ЦУР 8 "Содействие поступательному, всеохватному и устойчивому экономическому росту, полной и производительной занятости и достойной работе для всех", ЦУР 9 "Создание стойкой инфраструктуры, содействие всеохватной и устойчивой индустриализации и инновациям", ЦУР 11 "Обеспечение открытости, безопасности, жизнестойкости и экологической устойчивости городов и населенных пунктов"
20	<b>Аппарат Уполномоченного по правам ребенка в Калужской области</b>	Закон Калужской области от 25.02.2011 N 108-ОЗ (ред. от 25.06.2021) "Об Уполномоченном по правам ребенка в Калужской области"	В Законе отсутствуют сведения относительно закрепления функций и полномочий в части ЦУР. Предусмотренные Положением функции и полномочия соответствуют определенным ЦУР, в том числе ЦУР 1 "Повсеместная ликвидация нищеты во всех ее формах", ЦУР 3 "Обеспечение здорового образа жизни и содействие благополучию для всех в любом возрасте", ЦУР 4 "Обеспечение всеохватного и справедливого качественного образования и поощрение возможности обучения на протяжении всей жизни для всех", ЦУР 8 "Содействие поступательному, всеохватному и устойчивому экономическому росту, полной и производительной занятости и достойной работе для всех", ЦУР 11 "Обеспечение открытости, безопасности, жизнестойкости и экологической устойчивости городов и населенных пунктов"
21	<b>Министерство природных ресурсов и экологии Калужской области</b>	Постановление Правительства Калужской области от 15.01.2018 N 25 (ред. от 13.09.2022) "Об утверждении Положения о министерстве природных ресурсов и экологии Калужской области"	В положении об ОИВ отсутствуют сведения относительно закрепления функций и полномочий в части ЦУР. Предусмотренные Положением функции и полномочия соответствуют определенным ЦУР, в том числе ЦУР 8 "Содействие поступательному, всеохватному и устойчивому экономическому росту, полной и производительной занятости и достойной работе для всех", ЦУР 11 "Обеспечение открытости, безопасности, жизнестойкости и экологической устойчивости городов и населенных пунктов", ЦУР 12 "Обеспечение перехода к рациональным моделям потребления и производства"
22	<b>Аппарат Уполномоченного по защите прав предпринимателей в Калужской области</b>	Закон Калужской области от 01.07.2013 N 448-ОЗ (ред. от 25.06.2021) "Об Уполномоченном по защите прав предпринимателей в Калужской области"	В Законе отсутствуют сведения относительно закрепления функций и полномочий в части ЦУР. Предусмотренные Положением функции и полномочия соответствуют определенным ЦУР, в том числе ЦУР 8 "Содействие поступательному, всеохватному и устойчивому экономическому росту, полной и производительной занятости и достойной работе для всех", ЦУР 9 "Создание стойкой инфраструктуры, содействие всеохватной и устойчивой индустриализации и инновациям"
23	<b>Министерство внутренней политики и массовых коммуникаций Калужской области (Министерство внутренней политики Калужской области)</b>	Постановление Правительства Калужской области от 17.07.2017 N 406 (ред. от 15.12.2022) "Об утверждении Положения о министерстве внутренней политики Калужской области"	В положении об ОИВ отсутствуют сведения относительно закрепления функций и полномочий в части ЦУР. Предусмотренные Положением функции и полномочия соответствуют определенным ЦУР, в том числе ЦУР 16 "Содействие построению миролюбивого и открытого общества в интересах устойчивого развития, обеспечение доступа к правосудию для всех и создание эффективных, подотчетных и основанных на широком участии учреждений на всех уровнях"
24	<b>Министерство труда и социальной защиты Калужской области</b>	Постановление Правительства Калужской области от 18.07.2017 N 415 (ред. от 19.09.2022) "Об утверждении Положения о министерстве труда и социальной защиты Калужской области"	В положении об ОИВ отсутствуют сведения относительно закрепления функций и полномочий в части ЦУР. Предусмотренные Положением функции и полномочия соответствуют определенным ЦУР, в том числе ЦУР 5 "Обеспечение гендерного равенства и расширение прав и возможностей всех женщин и девочек", ЦУР 10 "Сокращение неравенства внутри стран и между ними", ЦУР 1 "Повсеместная ликвидация нищеты во всех ее формах"
25	<b>Служба по организационному обеспечению деятельности мировых судей Калужской области</b>	Постановление Правительства Калужской области от 06.02.2017 N 49 (ред. от 25.10.2018) "О создании службы по организационному обеспечению деятельности мировых судей Калужской области"	В положении об ОИВ отсутствуют сведения относительно закрепления функций и полномочий в части ЦУР. Предусмотренные Положением функции и полномочия соответствуют определенным ЦУР, в том числе ЦУР 16 "Содействие построению миролюбивого и открытого общества в интересах устойчивого развития, обеспечение доступа к правосудию для всех и создание эффективных, подотчетных и основанных на широком участии учреждений на всех уровнях"

№ п/п.	Наименование регионального органа исполнительной власти, органа государственной власти	Нормативный правовой акт, регулирующий деятельность	Сведения о наличии полномочий в части целей устойчивого развития
26	<b>Министерство цифрового развития Калужской области</b>	Постановление Правительства Калужской области от 27.12.2018 N 827 (ред. от 15.12.2022) "О создании министерства цифрового развития Калужской области"	В положении об ОИВ отсутствуют сведения относительно закрепления функций и полномочий в части ЦУР. Предусмотренные Положением функции и полномочия соответствуют определенным ЦУР, в том числе ЦУР 16 "Содействие построению миролюбивого и открытого общества в интересах устойчивого развития, обеспечение доступа к правосудию для всех и создание эффективных, подотчетных и основанных на широком участии учреждений на всех уровнях"; ЦУР 9 "Создание стойкой инфраструктуры, содействие всеохватной и устойчивой индустриализации и инновациям"; ЦУР 17 "Укрепление средств осуществления и активизация работы в рамках Глобального партнерства в интересах устойчивого развития"
27	<b>Управление архитектуры и градостроительства Калужской области</b>	Постановление Правительства Калужской области от 17.03.2011 N 130 (ред. от 27.03.2019) "О создании управления архитектуры и градостроительства Калужской области"	В положении об ОИВ отсутствуют сведения относительно закрепления функций и полномочий в части ЦУР. Предусмотренные Положением функции и полномочия соответствуют определенным ЦУР, в том числе ЦУР 7 "Обеспечение доступа к недорогим, надежным, устойчивым и современным источникам энергии для всех", ЦУР 9 "Создание стойкой инфраструктуры, содействие всеохватной и устойчивой индустриализации и инновациям"

\* Управление записи актов гражданского состояния Калужской области, не является ответственным исполнителем, исполнителем или участником государственных и ведомственных целевых программ Калужской области, однако деятельность данного органа публичной власти Калужской области направлена на реализацию задачи 16.9. "К 2030 году обеспечить наличие у всех людей законных удостоверений личности, включая свидетельства о рождении" в рамках ЦУР 16

Перечень показателей реализации целей устойчивого развития Российской Федерации, сбор и обработка данных для которых осуществляется органом исполнительной власти Калужской области

Наименование ГРБС	Количество показателей достижения ЦУР Российской Федерации согласно			Количество показателей Федерального плана статистических работ и			Количество прочих показателей, соотносящихся с			Государственная программа Калужской области	Региональный (ведомственный) проект Калужской области
	2019	2020	2021	2019	2020	2021	2019	2020	2021		
Министерство строительства и жилищно-коммунального хозяйства Калужской области	2	2	2	1	1	1	8	8	8	4 ГП «Обеспечение доступным и комфортным жильем и коммунальными услугами населения Калужской области» (4 показателя), «Энергосбережение и повышение энергоэффективности в Калужской области» (2 показателя), «Формирование современной городской среды в Калужской области» (1 показатель) "Охрана окружающей среды в Калужской области" (4 показателя)	4 РП "Чистая вода" (2 показателя) «Формирование комфортной городской среды» (5 показателей) "Обеспечение устойчивого сокращения непригодного для проживания жилищного фонда" (1 показатель) "Жильё" (1 показатель)
Министерство дорожного хозяйства Калужской области				1	1	1	6	6	6	1 ГП 1 подпрограмма («Развитие дорожного хозяйства Калужской области» подпрограмма «Повышение безопасности дорожного движения в Калужской области»)	1 РП "Безопасность дорожного движения" (2 показателя)
Управление по делам архивов Калужской области				3	3	3	3	3	3	1 ГП 1 подпрограмма ("Развитие культуры в Калужской области" подпрограмма - «Обеспечение формирования и содержания областных архивных фондов в Калужской области»)	

Наименование ГРБС	Количество показателей достижения ЦУР Российской Федерации согласно			Количество показателей Федерального плана статистических работ и			Количество прочих показателей, соотносящихся с			Государственная программа Калужской области	Региональный (ведомственный) проект Калужской области
Управление по охране объектов культурного наследия Калужской области							3	4	4	1 ГП 1 подпрограмма («Развитие культуры в Калужской области» подпрограмма «Обеспечение государственной охраны, сохранения, использования и популяризации объектов культурного наследия, усадебных комплексов и военно-мемориальных объектов»)	
Министерство здравоохранения Калужской области							16	16	14	1 ГП ("Развитие здравоохранения Калужской области", утвержденная постановлением Правительства Калужской области от 31.01.2019 № 44)	3 РП ("Развитие детского здравоохранения , включая создание современной инфраструктуры оказания медицинской помощи детям" (3 показателя), "Борьба с сердечно-сосудистыми заболеваниями" (4 показателя), "Кадровые ресурсы здравоохранения Калужской области" (1 показатель)
Министерство образования и науки Калужской области	5	5	5	5	5	5				2 ГП ("Развитие общего и дополнительного образования в Калужской области" (3 показателя), "Доступная среда в Калужской области" (2 показателя))	

Наименование ГРБС	Количество показателей достижения ЦУР Российской Федерации согласно			Количество показателей Федерального плана статистических работ и			Количество прочих показателей, соотносящихся с			Государственная программа Калужской области	Региональный (ведомственный) проект Калужской области
Министерство сельского хозяйства Калужской области							25	32	32	2 ГП «Развитие сельского хозяйства и регулирование рынков сельскохозяйственной продукции, сырья и продовольствия в Калужской области» (30 показателей), "Комплексное развитие сельских территорий в Калужской области" (6 показателей))	3 РП ("Экспорт продукции АПК" (3 показателя), "Создание системы поддержки фермеров и сельскохозяйственных кооперативов" (4 показателя), "Акселерация субъектов малого и среднего предпринимательства" (3 показателя))
Министерство экономического развития и промышленности Калужской области							7	7	7	2 ГП "Экономическое развитие в Калужской области" (4 показателя) "Развитие предпринимательства и инноваций в Калужской области" (4 показателя)	1 РП "Системные меры по повышению производительности труда" (1 показатель)
Министерство спорта Калужской области							1	1	1	1 ГП (Развитие физической культуры и спорта в Калужской области)	1 РП (Спорт - норма жизни)
Министерство труда и социальной защиты Калужской области							10	10	10	3 ГП "Социальная поддержка граждан в Калужской области" (5 показателей) "Семья и дети Калужской области" (1 показатель) Развитие рынка труда в Калужской области (4 показателя)	
Министерство цифрового развития Калужской области			1			1			1	1 ГП "Информационное общество и повышение качества государственных и муниципальных услуг в Калужской области"	1 РП "Информационная инфраструктура"
<b>Всего</b>	<b>7</b>	<b>7</b>	<b>8</b>	<b>10</b>	<b>10</b>	<b>11</b>	<b>79</b>	<b>87</b>	<b>86</b>		

\* не входящие в раздел 2.8 плана статистических работ

\*\* не предусмотренные федеральным планом статистических работ



**Сопоставление целей, задач и глобальных показателей достижения целей в области устойчивого развития и выполнения задач Повестки дня в области устойчивого развития на период до 2030 года с показателями достижения целей устойчивого развития (ЦУР) Российской Федерации**

№	Задачи Повестки дня в области устойчивого развития на период до 2030	Код	Показатели достижения целей в области устойчивого развития и выполнения задач Повестки дня в области устойчивого развития на период до 2030	Национальная задача	Национальный показатель ЦУР	Ответственный федеральный ОИВ
<b>Цель 1. Повсеместная ликвидация нищеты во всех ее формах</b>						
1.2.	К 2030 году сократить долю мужчин, женщин и детей всех возрастов, живущих в нищете во всех ее проявлениях, согласно национальным определениям, по крайней мере наполовину	1.2.1	Доля населения страны, живущего за национальной чертой бедности, в разбивке по полу и возрасту	1.2 К 2030 году сократить долю мужчин, женщин и детей всех возрастов, живущих в нищете во всех ее проявлениях, согласно национальным определениям, по крайней мере	1. Доля населения, живущего за национальной чертой бедности (1.2.1) 2. Индекс риска бедности и социальной исключенности (AROE) 3. Реальные денежные доходы населения, в процентах к предыдущему периоду 4. Численность населения с денежными доходами ниже границы бедности, %	Росстат
		1.2.2	Доля мужчин, женщин и детей всех возрастов, живущих в нищете во всех ее проявлениях, согласно национальным определениям			
1.3.	Внедрить на национальном уровне надлежащие системы и меры социальной защиты для всех, включая установление минимальных уровней, и к 2030 году достичь существенного охвата бедных и уязвимых слоев населения	1.3.1	Доля населения, охватываемого минимальным уровнем/системами социальной защиты, в разбивке по полу, с выделением детей, безработных, пожилых, инвалидов, беременных, новорожденных, лиц, получивших трудовое увечье, бедных и уязвимых	1.3 Внедрить на национальном уровне надлежащие системы и меры социальной защиты для всех, включая установление минимальных уровней, и к 2030 году достичь существенного охвата бедных и уязвимых слоев населения	Доля расходов консолидированных бюджетов субъектов Российской Федерации на социальную поддержку отдельных категорий граждан к собственным доходам консолидированных бюджетов субъектов Российской Федерации, %	Росстат, Казначейство России
<b>Цель 2. Ликвидация голода, обеспечение продовольственной безопасности и улучшение питания и содействие устойчивому развитию сельского хозяйства</b>						
2.1.	К 2030 году покончить с голодом и обеспечить всем, особенно малоимущим и уязвимым группам населения, включая младенцев, круглогодичный доступ к безопасной, питательной и достаточной пище	2.1.2	Уровень умеренного или острого отсутствия продовольственной безопасности населения (по «Шкале восприятия отсутствия продовольственной безопасности» (FIES))	2.1 К 2030 году покончить с голодом и обеспечить всем, особенно малоимущим и уязвимым группам населения, включая младенцев, круглогодичный доступ к безопасной, питательной и достаточной пище	1. Уровень умеренного или острого отсутствия продовольственной безопасности населения, по шкале восприятия отсутствия продовольственной безопасности (2.1.2) 2. Доля домохозяйств, указавших при оценке своего материального положения на нехватку денег на еду	Росстат
2.2.	К 2030 году покончить со всеми формами недоедания, в том числе достичь к 2025 году согласованных на международном уровне целевых показателей, касающихся борьбы с задержкой роста и истощением у детей в возрасте до пяти лет, и удовлетворять потребности в питании девочек подросткового возраста, беременных и кормящих женщин и пожилых людей	2.2.1	Распространенность задержки роста среди детей в возрасте до пяти лет (среднеквадратичное отклонение от медианного показателя роста к возрасту ребенка в соответствии с нормами роста детей, установленными Всемирной организацией здравоохранения (ВОЗ), <-2)	2.2 К 2030 году покончить со всеми формами недоедания, в том числе достичь к 2025 году согласованных на международном уровне целевых показателей, касающихся борьбы с задержкой роста и истощением у детей в возрасте до пяти лет, и удовлетворять потребности в питании девочек подросткового возраста, беременных и кормящих женщин и пожилых людей	Распространенность задержки роста среди детей в возрасте до пяти лет (среднеквадратичное отклонение от медианного показателя роста к возрасту ребенка в соответствии с нормами роста детей, установленными Всемирной организацией здравоохранения (ВОЗ) (2.2.1)	Росстат
2.3.	К 2030 году удвоить продуктивность сельского хозяйства и доходы мелких производителей продовольствия, в частности женщин, представителей коренных народов, фермерских семейных хозяйств, скотоводов и рыбаков, в том числе посредством обеспечения гарантированного и равного доступа к земле, другим производственным ресурсам и факторам сельскохозяйственного производства, знаниям,	2.3.1	Объем производства на производственную единицу в разбивке по классам размера предприятий фермерского хозяйства/скотоводства/лесного хозяйства	2.3 К 2030 году удвоить продуктивность сельского хозяйства и доходы мелких производителей продовольствия, в частности женщин, представителей коренных народов, фермерских семейных хозяйств, скотоводов и рыбаков, в том числе посредством обеспечения гарантированного и равного доступа к земле, другим производственным ресурсам и факторам	Индекс производства продукции сельского хозяйства в сопоставимых ценах к предыдущему году	Росстат
		2.3.2	Средний доход мелких производителей продовольственной продукции в разбивке по полу и статусу принадлежности к коренным народам			
2.5.	К 2020 году обеспечить сохранение генетического разнообразия семян и культивируемых растений, а также сельскохозяйственных и домашних животных и их соответствующих диких видов, в том числе посредством надлежащего содержания разнообразных банков семян и растений на национальном, региональном и международном уровнях, и содействовать расширению доступа к генетическим ресурсам и связанным с ними традиционным знаниям и совместному использованию на справедливой и равной основе выгод от их применения на согласованных на международном уровне условиях	2.5.2	Доля местных пород, относимых к следующим категориям: находящиеся под угрозой исчезновения; не находящиеся под угрозой исчезновения; уровень угрозы исчезновения не известен	2.5 К 2020 году обеспечить сохранение генетического разнообразия семян и культивируемых растений, а также сельскохозяйственных и домашних животных и их соответствующих диких видов, в том числе посредством надлежащего содержания разнообразных банков семян и растений на национальном, региональном и международном уровнях, и содействовать расширению доступа к генетическим ресурсам и связанным с ними традиционным знаниям и совместному использованию на справедливой и равной основе выгод от их применения на согласованных на международном уровне условиях	Доля животных отечественной репродукции, используемых для целей сельскохозяйственного производства на территории Российской Федерации (2.5.2)	Росстат
<b>Цель 3. Обеспечение здорового образа жизни и содействие благополучию для всех в любом возрасте</b>						
3.1.	К 2030 году снизить глобальный коэффициент материнской смертности до менее 70 случаев на 100000 живорождений	3.1.1	Коэффициент материнской смертности	3.1 К 2030 году снизить глобальный коэффициент материнской смертности до менее 70 случаев на 100 000 живорождений	Коэффициент материнской смертности (3.1.1)	Росстат

№	Задачи Повестки дня в области устойчивого развития на период до 2030	Код	Показатели достижения целей в области устойчивого развития и выполнения задач Повестки дня в области устойчивого развития на период до 2030	Национальная задача	Национальный показатель ЦУР	Ответственный федеральный ОИВ
3.2.	К 2030 году положить конец предотвратимой смертности новорожденных и детей в возрасте до пяти лет, при этом все страны должны стремиться уменьшить неонатальную смертность до не более 12 случаев на 1000 живорождений, а смертность в возрасте до пяти лет до не более 25 случаев на 1000 живорождений	3.2.1	Коэффициент смертности детей в возрасте до пяти лет	3.2 К 2030 году положить конец предотвратимой смертности новорожденных и детей в возрасте до пяти лет, при этом все страны должны стремиться уменьшить неонатальную смертность до не более 12 случаев на 1000 живорождений, а смертность в возрасте до пяти лет до не более 25 случаев на 1000 живорождений	1. Смертность детей в возрасте 0 - 4 года на 1000 родившихся живыми 2. Младенческая смертность (на 1 тыс. родившихся живыми) (промилле)	Росстат
3.3.	К 2030 году положить конец эпидемиям СПИДа, туберкулеза, малярии и тропических болезней, которым не уделяется должного внимания, и обеспечить борьбу с гепатитом, заболеваниями, передаваемыми через воду, и другими инфекционными заболеваниями	3.3.1	Число новых заражений ВИЧ на 1000 неинфицированных в разбивке по полу, возрасту и принадлежности к основным группам населения	3.3 К 2030 году положить конец эпидемиям СПИДа, туберкулеза, малярии и тропических болезней, которым не уделяется должного внимания, и обеспечить борьбу с гепатитом, заболеваниями, передаваемыми через воду, и другими инфекционными заболеваниями	Число зарегистрированных больных с впервые установленным диагнозом ВИЧ-инфекции на 1000 человек населения (3.3.1)	Росстат Минздрав России
		3.3.2	Заболееваемость туберкулезом на 100 000 человек		1. Заболееваемость туберкулезом на 100 000 человек (3.3.2)	Росстат
		3.3.3	Заболееваемость малярией на 1000 человек		2. Смертность от туберкулеза Заболееваемость малярией на 1000 человек (3.3.3)	Минздрав России Росстат
		3.3.4	Заболееваемость гепатитом В на 100 000 человек		Заболееваемость гепатитом В на 100 000 человек (3.3.4)	Росстат Роспотребнадзор
		3.3.5	Число людей, нуждающихся в лечении от "забытых" тропических болезней		1. Заболееваемость аскаридозом на 100 000 человек 2. Заболееваемость эхинококкозом на 100 000 человек 3. Заболееваемость описторхозом на 100 000 человек 4. Заболееваемость лямблиозом на 100 000 человек	Роспотребнадзор
3.4.	К 2030 году уменьшить на треть преждевременную смертность от неинфекционных заболеваний посредством профилактики и лечения и поддержания психического здоровья и благополучия	3.4.1	Смертность от сердечно-сосудистых заболеваний, рака, диабета, хронических респираторных заболеваний	3.4 К 2030 году уменьшить на треть преждевременную смертность от неинфекционных заболеваний посредством профилактики и лечения и поддержания психического здоровья и благополучия	1. Доля граждан, систематически занимающихся физической культурой и спортом 2. Ожидаемая продолжительность здоровой жизни 3. Смертность от болезней системы кровообращения на 100 тыс. населения	1. Минспорт России 2. Росстат 3. Росстат 4. Росстат
		3.4.2	Смертность от самоубийств			
3.5.	Улучшать профилактику и лечение зависимости от психоактивных веществ, в том числе злоупотребления наркотическими средствами и алкоголем	3.5.1	Охват лечением расстройств, вызванных употреблением психоактивных веществ (медикаментозные, психосоциальные и реабилитационные услуги и услуги по последующему уходу)	3.5 Улучшать профилактику и лечение зависимости от психоактивных веществ, в том числе злоупотребления наркотическими средствами и алкоголем	Заболееваемость с впервые в жизни установленным диагнозом наркомании на 100 тыс. населения  Заболееваемость с впервые в жизни установленным диагнозом алкоголизма и алкогольного психоза на 100 тыс. населения	Минздрав России
		3.5.2	Злоупотребление алкоголем (определяемое в соответствии с национальными особенностями употребление алкоголя на душу населения в возрасте от 15 лет) в литрах чистого спирта в календарный год			
3.6.	К 2020 году вдвое сократить во всем мире число смертей и травм в результате дорожно-транспортных происшествий	3.6.1	Смертность в результате дорожно-транспортных происшествий	3.6 К 2020 году вдвое сократить во всем мире число смертей и травм в результате дорожно-транспортных происшествий	1. Количество погибших в дорожно-транспортных происшествиях, человек на 100 тысяч населения 2. Число лиц, раненых в ДТП (человек) 3. Всего ДТП в России (единиц) 4. ДТП, связанные с состоянием опьянения (единиц) 5. Погибло в ДТП, связанных с состоянием опьянения (человек) 6. Всего получили травмы в ДТП, связанных с состоянием опьянения (человек)	МВД России
3.7.	К 2030 году обеспечить всеобщий доступ к услугам по охране сексуального и репродуктивного здоровья, включая услуги по планированию семьи, информирование и просвещение, и учет вопросов охраны репродуктивного здоровья в национальных стратегиях и программах	3.7.1	Доля женщин репродуктивного возраста (от 15 до 49 лет), чьи потребности по планированию семьи удовлетворяются современными методами	3.7 К 2030 году обеспечить всеобщий доступ к услугам по охране сексуального и репродуктивного здоровья, включая услуги по планированию семьи, информирование и просвещение, и учет вопросов охраны репродуктивного здоровья в национальных стратегиях и программах	Доля женщин репродуктивного возраста (от 18 до 44 лет), чьи потребности по планированию семьи удовлетворяются современными методами (3.7.1)  Коэффициент рождаемости среди подростков (в возрасте от 10 до 14 лет и в возрасте от 15 до 19 лет) на 1000 женщин в соответствующей возрастной группе (3.7.2)	Росстат  Росстат
		3.7.2	Рождаемость среди подростков (в возрасте от 10 до 14 лет и в возрасте от 15 до 19 лет) на 1000 женщин в данной возрастной группе			
3.8.	Обеспечить всеобщий охват услугами здравоохранения, в том числе защиту от финансовых рисков, доступ к качественным основным медико-санитарным услугам и доступ к безопасным, эффективным, качественным и недорогим основным лекарственным средствам и вакцинам для всех	3.8.1	Охват основными медико-санитарными услугами (определяемый как средний охват основными услугами по отслеживаемым процедурам, к которым относятся охрана репродуктивного здоровья, охрана здоровья матери и ребенка, лечение инфекционных заболеваний, лечение неинфекционных заболеваний и масштабы и доступность услуг для широких слоев населения и для находящихся в наиболее неблагоприятном положении групп населения)	3.8 Обеспечить всеобщий охват услугами здравоохранения, в том числе защиту от финансовых рисков, доступ к качественным основным медико-санитарным услугам и доступ к безопасным, эффективным, качественным и недорогим основным лекарственным средствам и вакцинам для всех	Доля населенных пунктов с числом жителей до 2 000 человек, населению которых доступна первичная медико-санитарная помощь по месту их проживания, в процентах	Минздрав России

№	Задачи Повестки дня в области устойчивого развития на период до 2030	Код	Показатели достижения целей в области устойчивого развития и выполнения задач Повестки дня в области устойчивого развития на период до 2030	Национальная задача	Национальный показатель ЦУР	Ответственный федеральный ОИВ
3.9.	К 2030 году существенно сократить количество случаев смерти и заболевания в результате воздействия опасных химических веществ и загрязнения и отравления воздуха, воды и почв	3.9.3	Смертность от неумышленного отравления	3.9 К 2030 году существенно сократить количество случаев смерти и заболевания в результате воздействия опасных химических веществ и загрязнения и отравления воздуха, воды и почв	1. Смертность от неумышленного отравления (3.9.3) 2. Санитарное состояние питьевого водоснабжения, число проб (из распределительной сети), не соответствующих гигиеническим нормативам в процентах от общего числа исследованных проб 3. Санитарное состояние атмосферного воздуха, число проб, не соответствующих гигиеническим нормативам в процентах от общего числа исследованных проб 4. Санитарное состояние почвы, число проб, не соответствующих гигиеническим нормативам в процентах от общего числа исследованных проб	1. Росстат 2-4. Роспотребнадзор
3.a	Активизировать, при необходимости осуществление Рамочной конвенции Всемирной организации здравоохранения по борьбе против табака во всех странах	3.a.1	Стандартизированная по возрасту распространенность употребления табака лицами в возрасте от 15 лет	3.a Активизировать при необходимости осуществление Рамочной конвенции Всемирной организации здравоохранения по борьбе против табака во всех странах	Санитарное состояние почвы, число проб, не соответствующих гигиеническим нормативам в процентах от общего числа исследованных проб	Росстат
3.c	Существенно увеличить финансирование здравоохранения и набор, развитие, профессиональную подготовку и удержание медицинских кадров в развивающихся странах, особенно в наименее развитых странах и малых островных развивающихся государствах	3.c.1	Число медицинских работников на душу населения и их распределение	3.c Существенно увеличить финансирование здравоохранения и набор, развитие, профессиональную подготовку и удержание медицинских кадров в развивающихся странах, особенно в наименее развитых странах и малых островных развивающихся государствах	Обеспеченность врачами на 10 000 человек населения	Росстат
3.d	Наращивать потенциал всех стран, особенно развивающихся стран, в области раннего предупреждения, снижения рисков и регулирования национальных и глобальных рисков для здоровья	3.d.1	Способность соблюдать Международные медико-санитарные правила (ММСП) и готовность к чрезвычайным ситуациям в области общественного здравоохранения	3.d Нарращивать потенциал всех стран, особенно развивающихся стран, в области раннего предупреждения, снижения рисков и регулирования национальных и глобальных рисков для здоровья	1. Ожидаемая продолжительность жизни при рождении, лет 2. Смертность населения в трудоспособном возрасте, на 100 тыс. населения 3. Охват граждан профилактическими медицинскими осмотрами 4. Перечень и количество случаев опасных инфекционных болезней, которые представляли чрезвычайные ситуации в области здравоохранения, имеющие международное значение, в соответствии с Международными медико-санитарными правилами (ММСП) (3.d.1)	1. Росстат 2. Росстат 3. Минздрав России 4. Роспотребнадзор
<b>Цель 4. Обеспечение всеохватного и справедливого качественного образования и поощрение</b>						
4.1.	К 2030 году обеспечить, чтобы все девочки и мальчики завершали получение бесплатного, равноправного и качественного начального и среднего образования, позволяющего добиться востребованных и эффективных результатов обучения	4.1.1	Доля детей и молодежи: а) во 2-м/ 3-м классе, б) выпускников начальной школы и с) выпускников средней школы, достигших, по меньшей мере, минимального уровня i) грамотности и ii) навыков счета, в разбивке по полу	4.1 К 2030 году обеспечить, чтобы все девочки и мальчики завершали получение бесплатного, равноправного и качественного начального и среднего образования, позволяющего добиться востребованных и эффективных результатов обучения	Индекс изменения уровня подготовки обучающихся в общеобразовательных организациях по программам основного общего образования	Рособрнадзор
4.2.	К 2030 году обеспечить всем девочкам и мальчикам доступ к качественным системам развития, ухода и дошкольного обучения детей младшего возраста, с тем чтобы они были готовы к получению начального образования	4.2.1	Доля детей в возрасте до пяти лет, которые развиваются без отклонений в плане здоровья, обучения и психосоциального благополучия, в разбивке по полу	4.2 К 2030 году обеспечить всем девочкам и мальчикам доступ к качественным системам развития, ухода и дошкольного обучения детей младшего возраста, с тем чтобы они были готовы к получению начального образования	Чистый охват детей в возрасте до 3-х лет дошкольным образованием, в процентах от численности детей данного возраста	Росстат
		4.2.2	Уровень участия в организованных видах обучения (за один год до достижения официального возраста поступления в школу) в разбивке по полу			
4.3.	К 2030 году обеспечить для всех женщин и мужчин равный доступ к недорогому и качественному профессионально-техническому и высшему образованию, в том числе университетскому образованию	4.3.1	Уровень участия взрослых и молодежи в формальных и неформальных видах обучения и профессиональной подготовки в последние 12 месяцев в разбивке по полу	4.3 К 2030 году обеспечить для всех женщин и мужчин равный доступ к недорогому и качественному профессионально-техническому и высшему образованию, в том числе университетскому образованию	1. Валовой коэффициент охвата образовательными программами среднего профессионального образования в процентах к численности населения в возрасте 15-19 лет 2. Валовой коэффициент охвата образовательными программами высшего образования - программами бакалавриата, специалитета, магистратуры, в процентах от численности населения в возрасте 17-25 лет	Росстат
4.4.	К 2030 году существенно увеличить число молодых и взрослых людей, обладающих востребованными навыками, в том числе профессионально-техническими навыками, для трудоустройства, получения достойной работы и занятий предпринимательской деятельностью	4.4.1	Доля молодежи/ взрослых, обладающей/ обладающих навыками в области информационно-коммуникационных технологий в разбивке по видам навыков	4.4 К 2030 году существенно увеличить число молодых и взрослых людей, обладающих востребованными навыками, в том числе профессионально-техническими навыками, для трудоустройства, получения достойной работы и занятий предпринимательской деятельностью	Доля молодежи (взрослых), обладающей (обладающих) навыками в области информационно-коммуникационных технологий (4.4.1)	Росстат

№	Задачи Повестки дня в области устойчивого развития на период до 2030	Код	Показатели достижения целей в области устойчивого развития и выполнения задач Повестки дня в области устойчивого развития на период до 2030	Национальная задача	Национальный показатель ЦУР	Ответственный федеральный ОИВ
4.5.	К 2030 году ликвидировать гендерное неравенство в сфере образования и обеспечить равный доступ к образованию и профессионально-технической подготовке всех уровней для уязвимых групп населения, в том числе инвалидов, представителей коренных народов и детей, находящихся в уязвимом положении	4.5.1	Индексы равенства (женщины и мужчин, городских и сельских жителей, нижней и верхней квинтили достатка и других групп, например инвалидов, коренных народов и людей, затронутых конфликтом, в зависимости от наличия данных) по всем относящимся к образованию показателям в настоящем перечне, которые могут быть дезагрегированы	4.5 К 2030 году ликвидировать гендерное неравенство в сфере образования и обеспечить равный доступ к образованию и профессионально-технической подготовке всех уровней для уязвимых групп населения, в том числе инвалидов, представителей коренных народов и детей, находящихся в уязвимом положении	Доля выпускников-инвалидов 9 и 11 классов, охваченных профориентационной работой, в общей численности выпускников-инвалидов, %	Минпросвещения России
4.6.	К 2030 году обеспечить, чтобы все молодые люди и значительная доля взрослого населения, как мужчин, так и женщин, умели читать, писать и считать	4.6.1	Доля населения в данной возрастной группе, достигшая, по меньшей мере, установленного уровня функциональной а) грамотности и б) математической грамотности, в разбивке по полу	4.6 К 2030 году обеспечить, чтобы все молодые люди и значительная доля взрослого населения, как мужчин, так и женщин, умели читать, писать и считать	Доля обучающихся общеобразовательных организаций в возрасте 10 и более лет, не достигших базового уровня подготовки в соответствии с ФГОС	Рособраздзор
4.a	Создавать и совершенствовать учебные заведения, учитывающие интересы детей, особые нужды инвалидов и гендерные аспекты, и обеспечить безопасную, свободную от насилия и социальных барьеров и эффективную среду обучения для всех	4.a.1	Доля школ, обеспеченных: а) электроэнергией; б) услугами Интернета для учебных целей; в) компьютерам для учебных целей; д) адаптированной инфраструктурой и материалами для учащихся-инвалидов; е) базовым источникам питьевой воды; ф) отдельными минимально оборудованными туалетами; и г) базовыми средствами для мытья рук (согласно определениям показателей инициативы ВССГ)	4.a Создавать и совершенствовать учебные заведения, учитывающие интересы детей, особые нужды инвалидов и гендерные аспекты, и обеспечить безопасную, свободную от насилия и социальных барьеров и эффективную среду обучения для всех	Доля дошкольных образовательных организаций, в которых создана универсальная безбарьерная среда для инклюзивного образования детей-инвалидов, в общем количестве дошкольных образовательных организаций, %	Минпросвещения России
<b>Цель 5. Обеспечение гендерного равенства и расширение прав и возможностей всех женщин и девочек</b>						
5.4.	Признавать и ценить неоплачиваемый труд по уходу и работу по ведению домашнего хозяйства, предоставляя коммунальные услуги, инфраструктуру и системы социальной защиты и поощряя принцип общей ответственности в ведении хозяйства и в семье, с учетом национальных условий	5.4.1	Доля времени, затрачиваемого на неоплачиваемый труд по уходу и работу по дому, в разбивке по полу, возрасту и месту проживания	5.4 Признавать и ценить неоплачиваемый труд по уходу и работу по ведению домашнего хозяйства, предоставляя коммунальные услуги, инфраструктуру и системы социальной защиты и поощряя принцип общей ответственности в ведении хозяйства и в семье, с учетом национальных условий	Доля времени, затрачиваемого на неоплачиваемый труд по уходу и работу по дому (5.4.1)	Росстат
5.5.	Обеспечить всестороннее и реальное участие женщин и равные для них возможности для лидерства на всех уровнях принятия решений в политической, экономической и общественной жизни	5.5.1	Доля мест, занимаемых женщинами в а) национальных парламентах и б) местных органах власти	5.5 Обеспечить всестороннее и реальное участие женщин и равные для них возможности для лидерства на всех уровнях принятия решений в политической, экономической и общественной жизни	Доля мест, занимаемых женщинами в национальных парламентах (5.5.1 а)	Росстат
		5.5.2	Доля женщин на руководящих должностях		Доля женщин на руководящих должностях, % (5.5.2)	
5.c	Принимать и совершенствовать разумные стратегии и исполнимые законы в целях поощрения гендерного равенства и расширения прав и возможностей всех женщин и девочек на всех уровнях	5.c.1	Доля стран, обладающих механизмами отслеживания государственных ассигнований на обеспечение гендерного равенства и расширения прав и возможностей женщин и обнародования данных о них	5.c Принимать и совершенствовать разумные стратегии и исполнимые законы в целях поощрения гендерного равенства и расширения прав и возможностей всех женщин и девочек на всех уровнях	1. Уровень занятости женщин, имеющих детей дошкольного возраста 2. Численность прошедших переобучение и повышение квалификации женщин, находящихся в отпуске по уходу за ребенком в возрасте до трех лет	Ростат
<b>Цель 6. Обеспечение наличия и рационального использования водных ресурсов и санитарии для всех</b>						
6.1.	К 2030 году обеспечить всеобщий и равноправный доступ к безопасной и недорогой питьевой воде для всех	6.1.1	Доля населения, пользующегося услугами водоснабжения, организованного с соблюдением требований безопасности	6.1 К 2030 году обеспечить всеобщий и равноправный доступ к безопасной и недорогой питьевой воде для всех	1. Доля населения, обеспеченного качественной питьевой водой из систем централизованного водоснабжения 2. Доля городского населения, обеспеченного качественной питьевой водой из систем централизованного водоснабжения 3. Доля домохозяйств, обеспеченных централизованным водопроводом	1-2. Роспотребнадзор 3. Росстат
6.2.	К 2030 году обеспечить всеобщий и равноправный доступ к надлежащим санитарно-гигиеническим средствам и положить конец открытой дефекации, уделяя особое внимание потребностям женщин и девочек и лиц, находящихся в уязвимом положении	6.2.1	Доля населения, использующего организованные с соблюдением требований безопасности услуги санитарии, включая устройства для мытья рук с мылом и водой	6.2 К 2030 году обеспечить всеобщий и равноправный доступ к надлежащим санитарно-гигиеническим средствам и положить конец открытой дефекации, уделяя особое внимание потребностям женщин и девочек и лиц, находящихся в уязвимом положении	Доля населения, использующего организованные с соблюдением требований безопасности услуги санитарии, включая устройства для мытья рук с мылом и водой (6.2.1)	Росстат
6.3.	К 2030 году повысить качество воды посредством уменьшения загрязнения, ликвидации сброса отходов и сведения к минимуму выбросов опасных химических веществ и материалов, сокращения вдвое доли неочищенных сточных вод и значительного увеличения масштабов рециркуляции и безопасного повторного использования сточных вод во всем мире	6.3.1	Доля безопасно очищаемых сточных вод	6.3 К 2030 году повысить качество воды посредством уменьшения загрязнения, ликвидации сброса отходов и сведения к минимуму выбросов опасных химических веществ и материалов, сокращения вдвое доли неочищенных сточных вод и значительного увеличения масштабов рециркуляции и безопасного повторного использования сточных вод во всем мире	Доля нормативно очищенной сточной воды (6.3.1)	Росводресурсы
6.6.	К 2020 году обеспечить охрану и восстановление связанных с водой экосистем, в том числе гор, лесов, водноболотных угодий, рек, водоносных слоев и озер	6.6.1.	Динамика изменения площади связанных с водой экосистем	6.6 К 2020 году обеспечить охрану и восстановление связанных с водой экосистем, в том числе гор, лесов, водноболотных угодий, рек, водоносных слоев и озер	Площадь восстановленных водных объектов, тыс. га	Росводресурсы

№	Задачи Повестки дня в области устойчивого развития на период до 2030	Код	Показатели достижения целей в области устойчивого развития и выполнения задач Повестки дня в области устойчивого развития на период до 2030	Национальная задача	Национальный показатель ЦУР	Ответственный федеральный ОИВ
<b>Цель 7. Обеспечение доступа к недорогим, надежным, устойчивым и современным источникам энергии для всех</b>						
7.1.	К 2030 году обеспечить всеобщий доступ к недорогому, надежному и современному энергоснабжению	7.1.1	Доля населения, имеющего доступ к электроэнергии	7.1 К 2030 году обеспечить всеобщий доступ к недорогому, надежному и современному энергоснабжению	Потребление электроэнергии	Росстат
		7.1.2	Доля населения, использующего в основном чистые виды топлива и технологии			
7.2.	К 2030 году значительно увеличить долю энергии из возобновляемых источников в мировом энергетическом балансе	7.2.1	Доля возобновляемых источников энергии в общем объеме конечного энергопотребления	7.2 К 2030 году значительно увеличить долю энергии из возобновляемых источников в мировом энергетическом балансе	1. Доля электрической энергии, производимой с использованием возобновляемых источников энергии, в общем объеме производства электрической энергии 2. Мощность генерирующих объектов, функционирующих на основе использования возобновляемых источников энергии (без учета гидроэлектростанций установленной мощностью свыше 25 МВт), МВт	Росстат
7.3.	К 2030 году удвоить глобальный показатель повышения энергоэффективности	7.3.1	Энергоемкость, рассчитываемая как отношение расхода первичной энергии к ВВП	7.3 К 2030 году удвоить глобальный показатель повышения энергоэффективности	Энергоемкость валового внутреннего продукта за год, предшествующий предыдущему (7.3.1)	Росстат
7.a	К 2030 году активизировать международное сотрудничество в целях облегчения доступа к исследованиям и технологиям в области экологически чистой энергетики, включая возобновляемую энергетику, повышение энергоэффективности и передовые и более чистые технологии использования ископаемого топлива, и поощрять инвестиции в энергетическую инфраструктуру и технологии экологически чистой энергетики	7.a.1	Объем международных финансовых потоков, поступающих в развивающиеся страны для поддержки исследований и разработок в области «чистой» энергии и развития энергетики на возобновляемых источниках, включая комбинированные системы	7.a К 2030 году активизировать международное сотрудничество в целях облегчения доступа к исследованиям и технологиям в области экологически чистой энергетики, включая возобновляемую энергетику, повышение энергоэффективности и передовые и более чистые технологии использования ископаемого топлива, и поощрять инвестиции в энергетическую инфраструктуру и технологии экологически чистой энергетики	Инвестиции в основной капитал по направлениям инвестирования по виду экономической деятельности "Производство электроэнергии, получаемой из возобновляемых источников энергии, включая выработанную солнечными, ветровыми, геотермальными электростанциями, в том числе деятельность по обеспечению их работоспособности"	Росстат
<b>Цель 8. Содействие поступательному, всеохватному и устойчивому экономическому росту, полной и производительной занятости и достойной работе для всех</b>						
8.1.	Поддерживать экономический рост на душу населения в соответствии с национальными условиями и, в частности, рост валового внутреннего продукта на уровне не менее 7 процентов в год в наименее развитых странах	8.1.1	Ежегодный темп роста реального ВВП на душу населения	8.1 Поддерживать экономический рост на душу населения в соответствии с национальными условиями и, в частности, рост валового внутреннего продукта на уровне не менее 7 процентов в год в наименее развитых странах	1. Индекс физического объема валового внутреннего продукта на душу населения (8.1.1) 2. Индекс физического объема валового регионального продукта на душу населения	Росстат
8.2.	Добиться повышения производительности в экономике посредством диверсификации, технической модернизации и инновационной деятельности, в том числе путем уделения особого внимания секторам с высокой добавленной стоимостью и трудоемким секторам	8.2.1	Ежегодный темп роста реального ВВП на каждого занятого	8.2 Добиться повышения производительности в экономике посредством диверсификации, технической модернизации и инновационной деятельности, в том числе путем уделения особого внимания секторам с высокой добавленной стоимостью и трудоемким секторам	1. Рост производительности труда на средних и крупных предприятиях базовых несырьевых отраслей экономики по отношению к предыдущему году 2. Прирост производительности труда на средних и крупных предприятиях базовых несырьевых отраслей экономики по отношению к производительности труда в Российской Федерации	Минэкономразвития России ФНС России
8.3.	Содействовать проведению ориентированной на развитие политики, которая способствует производительной деятельности, созданию достойных рабочих мест, предпринимательству, творчеству и инновационной деятельности, и поощрять официальное признание и развитие микро, малых и средних предприятий, в том числе посредством предоставления им доступа к финансовым услугам	8.3.1	Доля неформальной занятости в несельскохозяйственных секторах в разбивке по полу	8.3 Содействовать проведению ориентированной на развитие политики, которая способствует производительной деятельности, созданию достойных рабочих мест, предпринимательству, творчеству и инновационной деятельности, и поощрять официальное признание и развитие микро-, малых и средних предприятий, в том числе посредством предоставления им доступа к финансовым услугам	1. Численность занятых в сфере малого и среднего предпринимательства, включая индивидуальных предпринимателей 2. Доля малого и среднего предпринимательства в валовом внутреннем продукте; Доля малого и среднего предпринимательства в валовом региональном продукте субъекта Российской Федерации 3. Удельный вес малых предприятий, осуществлявших инновационную деятельность, в общем числе обследованных малых предприятий, % 4. Доля молодежи, задействованной в мероприятиях по вовлечению в творческую деятельность, %	1. Минэкономразвития России, ФНС России 2. Росстат, ФНС России 3. Росстат 4. Росмолодежь
8.4.	На протяжении всего срока до конца 2030 года ресурсов постепенно повышать глобальную эффективность использования ресурсов в системах потребления и производства и стремиться к тому, чтобы экономический рост не сопровождался ухудшением состояния окружающей	8.4.1	Совокупные ресурсозатраты и ресурсозатраты на душу населения и в процентном отношении к ВВП	8.4 На протяжении всего срока до конца 2030 года постепенно повышать глобальную эффективность использования ресурсов в системах потребления и производства и стремиться к тому, чтобы экономический рост не сопровождался ухудшением состояния окружающей	Потребление топливно-энергетических ресурсов на одного занятого в экономике страны	Росстат
		8.4.2	Совокупное внутреннее материальное потребление и внутреннее материальное потребление на душу населения и в процентном отношении к ВВП			
		8.5.1	Средний почасовой заработок женщин и мужчин в разбивке по роду занятий, возрасту и признаку инвалидности		Средний почасовой заработок женщин и мужчин в разбивке по группам занятий и возрасту (8.5.1)	

№	Задачи Повестки дня в области устойчивого развития на период до 2030	Код	Показатели достижения целей в области устойчивого развития и выполнения задач Повестки дня в области устойчивого развития на период до 2030	Национальная задача	Национальный показатель ЦУР	Ответственный федеральный ОИВ
8.5.	К 2030 году обеспечить полную и производительную занятость и достойную работу для всех женщин и мужчин, в том числе молодых людей и инвалидов, и равную оплату за труд равной ценности	8.5.2	Уровень безработицы в разбивке по полу, возрасту и признаку инвалидности	8.5 К 2030 году обеспечить полную и производительную занятость и достойную работу для всех женщин и мужчин, в том числе молодых людей и инвалидов, и равную оплату за труд равной ценности	1. Доля работников организаций с заработной платой ниже величины прожиточного минимума трудоспособного населения (без субъектов малого предпринимательства) 2. Уровень реальной среднемесячной заработной платы (в % к предыдущему году) 3. Уровень занятости в разбивке по полу 4. Уровень занятости в разбивке по возрасту 5. Совокупный показатель безработицы и потенциальной рабочей силы в разбивке по полу 6. Совокупный показатель безработицы и потенциальной рабочей силы в разбивке по возрасту	Росстат
8.6.	К 2020 году существенно сократить долю молодежи, которая не работает, не учится и не приобретает профессиональных навыков	8.6.1	Доля молодежи (в возрасте от 15 до 24 лет), которая не учится, не работает и не приобретает профессиональных навыков	8.6 К 2020 году существенно сократить долю молодежи, которая не работает, не учится и не приобретает профессиональных навыков	Доля молодежи (в возрасте от 15 до 24 лет), которая не учится, не работает и не приобретает профессиональных навыков (8.6.1)	Росстат
8.8.	Защищать трудовые права и содействовать обеспечению надежных и безопасных условий работы для всех трудящихся, включая трудящихся-мигрантов, особенно женщин-мигрантов, и лиц, не имеющих стабильной занятости	8.8.1	Производственный травматизм со смертельным и не смертельным исходом в разбивке по полу и миграционному статусу	8.8 Защищать трудовые права и содействовать обеспечению надежных и безопасных условий работы для всех трудящихся, включая трудящихся-мигрантов, особенно женщин-мигрантов, и лиц, не имеющих стабильной занятости	Численность пострадавших с утратой трудоспособности на 1 рабочий день и более и со смертельным исходом в расчете на 1000 работающих	Росстат
		8.8.2	Ситуация с соблюдением трудовых прав на национальном уровне (свобода объединений и заключение коллективных трудовых договоров) на основе документальных источников Международной организации труда (МОТ) и национального законодательства в разбивке по полу и миграционному статусу			
8.9.	К 2030 году обеспечить разработку и осуществление стратегий поощрения устойчивого туризма, который способствует созданию рабочих мест, развитию местной культуры и производству местной продукции	8.9.1	Непосредственный вклад туризма в ВВП в процентном отношении к совокупному ВВП и по темпам роста	8.9 К 2030 году обеспечить разработку и осуществление стратегий поощрения устойчивого туризма, который способствует созданию рабочих мест, развитию местной культуры и производству местной продукции	1. Доля валовой добавленной стоимости туристской индустрии в валовом внутреннем продукте Российской Федерации (8.9.1) 2. Доля валовой добавленной стоимости туристской индустрии в валовом региональном продукте субъекта Российской Федерации	Росстат
		8.9.2	Доля занятых в индустрии устойчивого туризма в общем числе рабочих мест в отрасли			
8.10.	Укреплять способность национальных финансовых учреждений поощрять и расширять доступ к банковским, страховым и финансовым услугам для всех	8.10.1	Число а) филиалов коммерческих банков на 100 000 взрослых и б) число банкоматов на 100 000 взрослых	8.10 Укреплять способность национальных финансовых учреждений поощрять и расширять доступ к банковским, страховым и финансовым услугам для всех	1. Количество обособленных подразделений и внутренних структурных подразделений банков на 100 000 человек взрослого населения (от 18 лет и старше) (8.10.1 (a)) 2. Количество банкоматов на 100 000 человек взрослого населения (от 18 лет и старше) (8.10.1 (b))	Банк России
		8.10.2	Доля взрослых (от 15 лет), имеющих счет в банке или ином финансовом учреждении или пользующихся услугами операторов мобильных финансовых услуг			
<b>Цель 9. Создание стойкой инфраструктуры, содействие всеохватной и устойчивой индустриализации и инновациям</b>						
9.1.	Развивать качественную, надежную, устойчивую и стойкую инфраструктуру, включая региональную и трансграничную инфраструктуру, в целях поддержки экономического развития и благополучия людей, уделяя особое внимание	9.1.1	Доля сельского населения, проживающего в пределах 2 км от круглогодичной дороги	9.1 Развивать качественную, надежную, устойчивую и стойкую инфраструктуру, включая региональную и трансграничную инфраструктуру, в целях поддержки экономического развития и благополучия людей, уделяя	1. Грузооборот по видам транспорта, млрд. тонно-км 2. Пассажирооборот по видам транспорта общего пользования, млрд. пассажиро-км 3. Плотность железнодорожных путей общего пользования на 10 000 кв. км	1-4. Росстат 5. Росавтодор 6. Росстат, Росавтодор 7-8. Росстат
		9.1.2	Объем пассажирских и грузовых перевозок в разбивке по видам транспорта			
9.2.	Содействовать всеохватной и устойчивой индустриализации и к 2030 году существенно повысить уровень занятости в промышленности и долю промышленного производства в валовом внутреннем продукте в соответствии с национальными условиями и удвоить соответствующие показатели в наименее развитых странах	9.2.1	Добавленная стоимость отрасли Обрабатывающее производство к ВВП и на душу населения	9.2 Содействовать всеохватной и устойчивой индустриализации и к 2030 году существенно повысить уровень занятости в промышленности и долю промышленного производства в валовом внутреннем продукте в соответствии с национальными условиями и удвоить соответствующие показатели в наименее развитых странах	1. Доля валовой добавленной стоимости отрасли "Обрабатывающее производство" в валовом внутреннем продукте Российской Федерации за год, предшествующий предыдущему (9.2.1); 2. Доля валовой добавленной стоимости отрасли "Обрабатывающее производство" в валовом региональном продукте субъекта Российской Федерации Занятость в обрабатывающей промышленности в процентах от общей занятости (9.2.2)	Росстат
		9.2.2	Занятость в обрабатывающей промышленности в процентах от общей занятости			
9.3.	Расширить доступ мелких промышленных и прочих предприятий, особенно в развивающихся странах, к финансовым услугам, в том числе к недорогим кредитам, и усилить их интеграцию в производственно-сбытовые цепочки и рынки	9.3.2	Доля мелких предприятий, имеющих кредит или кредитную линию	9.3 Расширить доступ мелких промышленных и прочих предприятий, особенно в развивающихся странах, к финансовым услугам, в том числе к недорогим кредитам, и усилить их интеграцию в производственно-сбытовые цепочки и рынки	Доля субъектов малого и среднего предпринимательства, имеющих задолженность перед кредитными организациями по кредитам и кредитным линиям, в общей численности субъектов малого и среднего предпринимательства (9.3.2 )	Банк России

№	Задачи Повестки дня в области устойчивого развития на период до 2030	Код	Показатели достижения целей в области устойчивого развития и выполнения задач Повестки дня в области устойчивого развития на период до 2030	Национальная задача	Национальный показатель ЦУР	Ответственный федеральный ОИВ
9.4.	К 2030 году модернизировать инфраструктуру и переоборудовать промышленные предприятия, сделав их устойчивыми за счет повышения эффективности использования ресурсов и более широкого применения чистых и экологически безопасных технологий и промышленных процессов, с участием всех стран в соответствии с их индивидуальными возможностями	9.4.1	Выбросы CO2 на единицу добавленной стоимости	9.4 К 2030 году модернизировать инфраструктуру и переоборудовать промышленные предприятия, сделав их устойчивыми за счет повышения эффективности использования ресурсов и более широкого применения чистых и экологически безопасных технологий и промышленных процессов, с участием всех стран в соответствии с их индивидуальными возможностями	Объем выбросов парниковых газов (тонн CO <sub>2</sub> ) 2-экв. на единицу валового внутреннего продукта (в текущих ценах, млн. руб.) (9.4.1)	Минприроды России
9.5.	Активизировать научные исследования, наращивать технологический потенциал промышленных секторов во всех странах, особенно развивающихся странах, в том числе путем стимулирования к 2030 году инновационной деятельности и значительного увеличения числа работников в сфере научно-исследовательских и опытно-конструкторских работ (НИОКР) в расчете на 1 миллион человек, а также государственных и частных расходов на НИОКР	9.5.1 9.5.2	Расходы на научно-исследовательские и опытно-конструкторские работы в процентном отношении к ВВП  Количество исследователей (в эквиваленте полной занятости) на миллион жителей	9.5 Активизировать научные исследования, наращивать технологический потенциал промышленных секторов во всех странах, особенно развивающихся странах, в том числе путем стимулирования к 2030 году инновационной деятельности и значительного увеличения числа работников в сфере научно-исследовательских и опытно-конструкторских работ (НИОКР) в расчете на 1 миллион человек, а также государственных и частных расходов на НИОКР	Расходы на научно-исследовательские и опытно-конструкторские работы в процентном отношении к ВВП (9.5.1)  1. Количество исследователей (в эквиваленте полной занятости) на миллион жителей (9.5.2) 2. Число разработанных передовых производственных технологий новых для России 3. Удельный вес инновационных товаров, работ, услуг в общем объеме отгруженных товаров, выполненных работ, услуг 4. Удельный вес инновационных товаров, работ, услуг в общем объеме отгруженных товаров, выполненных работ, услуг 5. Место Российской Федерации по удельному весу в общем числе статей в областях, определяемых приоритетами научно-технологического развития, в изданиях, индексируемых в международных базах данных 6. Место Российской Федерации по удельному весу в общем числе заявок на получение патента на изобретение, поданных в мире по областям, определяемым приоритетами научно-технологического развития 7. Место Российской Федерации по численности исследователей в эквиваленте полной занятости среди ведущих стран мира (по данным Организации экономического сотрудничества и развития) 8. Численность российских и зарубежных ученых, работающих в российских организациях и имеющих статьи в научных изданиях первого и второго квартилей, индексируемых в международных базах данных 9. Доля исследователей в возрасте до 39 лет в общей численности российских исследователей 10. Соотношение темпа роста внутренних затрат на исследования и разработки за счет всех источников к темпу роста валового внутреннего продукта 11. Внутренние затраты на исследования и разработки за счет всех источников (в текущих ценах) млн.руб.	Росстат  1-3. Росстат 4. Роспатент 5-8. Минобрнауки России 9-11. Росстат
9.b	Поддерживать разработки, исследования и инновации в сфере отечественных технологий в развивающихся странах, в том числе путем создания политического климата, благоприятствующего, в частности, диверсификации промышленности и увеличению добавленной стоимости в сырьевых отраслях	9.b.1	Доля добавленной стоимости продукции среднетехнологичных и высокотехнологичных отраслей в общем объеме добавленной стоимости	9.b Поддерживать разработки, исследования и инновации в сфере отечественных технологий в развивающихся странах, в том числе путем создания политического климата, благоприятствующего, в частности, диверсификации промышленности и увеличению добавленной стоимости в сырьевых отраслях	1. Доля продукции высокотехнологичных и наукоемких отраслей в валовом внутреннем продукте (9.b.1); 2. Доля продукции высокотехнологичных и наукоемких отраслей в валовом региональном продукте	Росстат
9.c	Существенно расширить доступ к информационно-коммуникационным технологиям и стремиться к обеспечению всеобщего и недорогого доступа к Интернету в наименее развитых странах к 2020 году	9.c.1	Доля населения, охваченного мобильными сетями, в разбивке по технологиям	9.c Существенно расширить доступ к информационно-коммуникационным технологиям и стремиться к обеспечению всеобщего и недорогого доступа к Интернету в наименее развитых странах к 2020 году	1. Доля домохозяйств, имеющих широкополосный доступ к сети "Интернет" 2. Доля организаций, имеющих широкополосный доступ к сети "Интернет", в общем числе организаций 3. Доля социально значимых объектов инфраструктуры, имеющих возможность подключения к широкополосному доступу к информационно-телекоммуникационной сети "Интернет"	1-2 . Росстат 3. Минцифры России
<b>Цель 10. Сокращение неравенства внутри стран и между ними</b>						

№	Задачи Повестки дня в области устойчивого развития на период до 2030	Код	Показатели достижения целей в области устойчивого развития и выполнения задач Повестки дня в области устойчивого развития на период до 2030	Национальная задача	Национальный показатель ЦУР	Ответственный федеральный ОИВ
10.1.	К 2030 году постепенно достичь и поддерживать рост доходов наименее обеспеченных 40 процентов населения на уровне, превышающем средний по стране	10.1.1	Темпы роста расходов домохозяйств или доходов на душу населения среди наименее обеспеченных 40 процентов населения и среди населения в целом	10.1 К 2030 году постепенно достичь и поддерживать рост доходов наименее обеспеченных 40 процентов населения на уровне, превышающем средний по стране	1. Темпы роста доходов на душу населения, среди наименее обеспеченных 40 процентов населения и среди населения в целом. (10.1.1) 2. Уровень и структура денежных доходов наименее обеспеченных 40 процентов населения 3. Коэффициент дифференциации доходов (по 10-процентным группам населения): - Децильный коэффициент; - Коэффициент фондов. 4. Индекс концентрации доходов (коэффициент Лжжи)	Росстат
10.2.	К 2030 году поддержать законодательным путем и поощрять активное участие всех людей в социальной, экономической и политической жизни независимо от их возраста, пола, инвалидности, расы, этнической принадлежности, происхождения, религии и экономического или иного статуса	10.2.1	Доля людей с доходом ниже 50 процентов медианного дохода в разбивке по полу, возрасту и признаку инвалидности	10.2 К 2030 году поддержать законодательным путем и поощрять активное участие всех людей в социальной, экономической и политической жизни независимо от их возраста, пола, инвалидности, расы, этнической принадлежности, происхождения, религии и экономического или иного статуса	1. Доля населения с уровнем эквивалентных располагаемых денежных доходов ниже 50 процентов медианного эквивалентного располагаемого денежного дохода населения 2. Доля лиц в возрасте 15 лет и более, принимавших участие в деятельности профсоюзной организации и/или политических партий, массовых молодежных объединений, женских союзов, обществ инвалидов и/или общественных комитетов (советов) при органах государственного управления (местного самоуправления) и/или общественных самостоятельных политических, социальных, экологических движений в общей численности лиц в возрасте 15 лет и более	Росстат
10.4.	Принять соответствующую политику, особенно бюджетно-налоговую политику и политику в вопросах заработной платы и социальной защиты, и постепенно добиваться обеспечения большего равенства	10.4.1	Доля доходов трудящихся в ВВП, в том числе заработная плата и выплаты по линии социальной защиты	10.4 Принять соответствующую политику, особенно бюджетно-налоговую политику и политику в вопросах заработной платы и социальной защиты, и постепенно добиваться обеспечения большего равенства	Доля оплаты труда наемных работников (заработная плата и фактические отчисления на социальное страхование) в валовом внутреннем продукте (10.4.1)	Росстат
<b>Цель 11. Обеспечение открытости, безопасности, жизнестойкости и экологической устойчивости городов и населенных пунктов</b>						
11.1.	К 2030 году обеспечить всеобщий доступ к достаточному, безопасному и недорогому жилью и основным услугам и благоустроить трущобы	11.1.1	Доля городского населения, проживающего в трущобах, неформальных поселениях или в неудовлетворительных жилищных условиях	11.1 К 2030 году обеспечить всеобщий доступ к достаточному, безопасному и недорогому жилью и основным услугам и благоустроить трущобы	1. Доля домохозяйств, испытывающих стесненность при проживании 2. Доля городов с благоприятной городской средой от общего количества городов 3. Количество граждан, расселенных из непригодного для проживания жилищного фонда	1. Росстат 2-3. Минстрой России
11.2.	К 2030 году обеспечить, чтобы все могли пользоваться безопасными, недорогими, доступными и экологически устойчивыми транспортными системами, на основе повышения безопасности дорожного движения, в частности расширения использования общественного транспорта, уделяя особое внимание нуждам тех, кто находится в уязвимом положении, женщин, детей, инвалидов и пожилых лиц	11.2.1	Доля населения, имеющего удобный доступ к общественному транспорту, в разбивке по полу, возрасту и признаку инвалидности	11.2 К 2030 году обеспечить, чтобы все могли пользоваться безопасными, недорогими, доступными и экологически устойчивыми транспортными системами, на основе повышения безопасности дорожного движения, в частности расширения использования общественного транспорта, уделяя особое внимание нуждам тех, кто находится в уязвимом положении, женщин, детей, инвалидов и пожилых лиц	1. Доля эксплуатационных автобусов, оборудованных для перевозки маломобильных групп населения, в общем количестве эксплуатационных автобусов, % 2. Количество мест концентрации дорожно-транспортных происшествий (аварийно-опасных участков) на дорожной сети	1. Росстат 2. Росавтодор
11.3.	К 2030 году расширить масштабы открытой для всех и экологически устойчивой урбанизации и возможности для комплексного и устойчивого планирования населенных пунктов и управления ими на основе широкого участия во всех странах	11.3.1	Соотношение темпов застройки и темпов роста населения	11.3 К 2030 году расширить масштабы открытой для всех и экологически устойчивой урбанизации и возможности для комплексного и устойчивого планирования населенных пунктов и управления ими на основе широкого участия во всех странах	Соотношение темпа ввода в действие жилых домов к темпу роста населения (11.3.1)	Росстат
11.4.	Активизировать усилия по защите и сохранению всемирного культурного и природного наследия	11.4.1	Общая сумма расходов (государственных и частных) в расчете на душу населения на цели сохранения и защиты всего культурного и природного наследия в разбивке по видам наследия (культурное, природное, смешанного характера и признанное объектом всемирного наследия Центром всемирного наследия), уровню государственной подведомственности (национальный, региональный и местный/ муниципальный), видам расходов (эксплуатационные расходы/ капиталовложения) и видам частного финансирования (пожертвования в натуральной форме, частный, некоммерческий сектор и спонсорство)	11.4 Активизировать усилия по защите и сохранению всемирного культурного и природного наследия	1. Ассигновано средств на проведение работ по сохранению объектов культурного наследия 2. Фактически освоено средств, на проведение работ по сохранению объектов культурного наследия 3. Количество особо охраняемых природных территорий 4. Площадь особо охраняемых природных территорий	1-2. Минкультуры России 3-4. Минприроды России



№	Задачи Повестки дня в области устойчивого развития на период до 2030	Код	Показатели достижения целей в области устойчивого развития и выполнения задач Повестки дня в области устойчивого развития на период до 2030	Национальная задача	Национальный показатель ЦУР	Ответственный федеральный ОИВ
11.6.	К 2030 году уменьшить негативное экологическое воздействие городов в пересчете на душу населения, в том числе посредством уделения особого внимания качеству воздуха и удалению городских и других отходов	11.6.1	Доля твердых бытовых отходов, которые регулярно собираются и надлежащим образом удаляются, в общей массе городских отходов	11.6 К 2030 году уменьшить негативное экологическое воздействие городов в пересчете на душу населения, в том числе посредством уделения особого внимания качеству воздуха и удалению городских и других отходов	1. Количество городов с высоким и очень высоким уровнем загрязнения атмосферного воздуха 2. Совокупный объем выбросов загрязняющих веществ в атмосферный воздух 3. Доля уловленных и обезвреженных загрязняющих атмосферу веществ в общем количестве отходящих загрязняющих веществ от стационарных источников, %	1. Росгидромет 2-3. Росприроднадзор 4. Росгидромет
		11.6.2	Среднегодовой уровень содержания мелких твердых частиц (например, класса PM2.5 и PM10) в атмосфере городов (в пересчете на численность населения)			
11.7.	К 2030 году обеспечить всеобщий доступ к безопасным, доступным и открытым для всех зеленым зонам и общественным местам, особенно для женщин и детей, пожилых людей и инвалидов	11.7.1	Средняя доля застроенной городской территории, относящейся к открытым для всех общественным местам, с указанием доступности в разбивке по полу, возрасту, и инвалидности	11.7 К 2030 году обеспечить всеобщий доступ к безопасным, доступным и открытым для всех зеленым зонам и общественным местам, особенно для женщин и детей, пожилых людей и инвалидов	1. Доля протяженности освещенных частей городских улиц, проездов, набережных в общей протяженности городских улиц, проездов, набережных, % 2. Доля площади зеленых насаждений в пределах городской черты в общей площади городских земель в пределах городской черты, %	Росстат
<b>Цель 12. Обеспечение перехода к рациональным моделям потребления и производства</b>						
12.2.	К 2030 году добиться рационального освоения и эффективного использования природных ресурсов	12.2.1.	Совокупные ресурсозатраты и ресурсозатраты на душу населения и в процентном отношении к ВВП	12.2 К 2030 году добиться рационального освоения и эффективного использования природных ресурсов	Потребление топливно-энергетических ресурсов на одного занятого в экономике страны, тонн условного топлива	Росстат
12.4.	К 2020 году добиться экологически рационального использования химических веществ и всех отходов на протяжении всего их жизненного цикла в соответствии с согласованными международными принципами и существенно сократить их попадание в воздух, воду и почву, чтобы свести к минимуму их негативное воздействие на здоровье людей и окружающую среду	12.4.2	Образование опасных отходов на душу населения и доля обрабатываемых опасных отходов в разбивке по видам обработки	12.4 К 2020 году добиться экологически рационального использования химических веществ и всех отходов на протяжении всего их жизненного цикла в соответствии с согласованными международными принципами и существенно сократить их попадание в воздух, воду и почву, чтобы свести к минимуму их негативное воздействие на здоровье людей и окружающую среду	Количество ликвидированных наиболее опасных объектов накопленного экологического вреда	Минприроды России
12.5.	К 2030 году существенно уменьшить объем отходов путем принятия мер по предотвращению их образования, их сокращению, переработке и повторному использованию	12.5.1	Национальный уровень переработки отходов, масса утилизированных материалов в тоннах	12.5 К 2030 году существенно уменьшить объем отходов путем принятия мер по предотвращению их образования, их сокращению, переработке и повторному использованию	1. Доля твердых коммунальных отходов, направленных на утилизацию, в общем объеме образованных твердых коммунальных отходов 2. Доля твердых коммунальных отходов, направленных на обработку, в общем объеме образованных твердых коммунальных отходов 3. Доля утилизированных и обезвреженных отходов производства и потребления в общем объеме образованных отходов производства и потребления 4. Доля обезвреженных отходов в общем объеме отходов I и II классов опасности, подлежащих обезвреживанию, переданных федеральному оператору по обращению с отходами I и II классов опасности, %	1-3. Росприроднадзор 4. ГК "РОСАТОМ"
12.b	Разрабатывать и внедрять инструменты мониторинга влияния, оказываемого на устойчивое развитие устойчивым туризмом, который способствует созданию рабочих мест, развитию местной культуры и производству местной продукции	12.b.1	Число стратегий или директив и осуществляемых планов действий в области устойчивого туризма с согласованными инструментами мониторинга и оценки	12.b Разрабатывать и внедрять инструменты мониторинга влияния, оказываемого на устойчивое развитие устойчивым туризмом, который способствует созданию рабочих мест, развитию местной культуры и производству местной продукции	1. Количество объектов эколого-просветительской деятельности и познавательного туризма в государственных природных заповедниках и национальных парках 2. Виды экотроп и маршрутов в государственных природных заповедниках и национальных парках 3. Количество посетителей объектов эколого-просветительской деятельности и познавательного туризма в государственных природных заповедниках и национальных парках	Росстат
<b>Цель 13. Принятие срочных мер по борьбе с изменением климата и его последствиями</b>						
13.2.	Включить меры реагирования на изменение климата в политику, стратегии и планирование на национальном уровне	13.2.1	Число стран, сообщивших о создании или введении в действие комплексной политики/стратегии/плана, повышающих их способность адаптироваться к неблагоприятным последствиям изменения климата и содействующих развитию их потенциала противодействия климатическим изменениям и снижению выбросов парниковых газов таким образом, чтобы это не ставило под угрозу производство продовольствия (включая национальный адаптационный план, определяемый на национальном уровне вклад, национальную систему информирования населения, подготовку двухгодичного обновленного доклада или другое)	13.2 Включить меры реагирования на изменение климата в политику, стратегии и планирование на национальном уровне	Количество отраслевых, региональных и корпоративных планов адаптации к изменению климата	Минэкономразвития России
		13.2.2.	Совокупный годовой объем выбросов парниковых газов			
<b>Цель 14. Сохранение и рациональное использование океанов, морей и морских ресурсов в интересах устойчивого развития</b>						

№	Задачи Повестки дня в области устойчивого развития на период до 2030	Код	Показатели достижения целей в области устойчивого развития и выполнения задач Повестки дня в области устойчивого развития на период до 2030	Национальная задача	Национальный показатель ЦУР	Ответственный федеральный ОИВ
14.1.	К 2025 году обеспечить предотвращение и существенное сокращение любого загрязнения морской среды, в особенности вследствие деятельности на суше, включая загрязнение морским мусором и питательными веществами	14.1.1	Индекс прибрежной эвтрофикации и плотность плавающего лома пластмасс	14.1 К 2025 году обеспечить предотвращение и существенное сокращение любого загрязнения морской среды, в особенности вследствие деятельности на суше, включая загрязнение морским мусором и питательными веществами	Количество морских экспедиций по осуществлению мониторинга состояния и загрязнения акваторий Мирового океана	Росгидромет
14.4.	К 2020 году обеспечить эффективное регулирование добычи и положить конец перелову, незаконному, несообщаемому и нерегулируемому рыбному промыслу и губительной рыболовственной практике, а также выполнить научно обоснованные планы хозяйственной деятельности, для того чтобы восстановить рыбные запасы в кратчайшие возможные сроки, доведя их по крайней мере до таких уровней, которые способны обеспечивать максимальный экологически рациональный улов с учетом биологических характеристик этих запасов	14.4.1	Доля рыбных запасов, находящихся в биологически устойчивых пределах	14.4 К 2020 году обеспечить эффективное регулирование добычи и положить конец перелову, незаконному, несообщаемому и нерегулируемому рыбному промыслу и губительной рыболовственной практике, а также выполнить научно обоснованные планы хозяйственной деятельности, для того чтобы восстановить рыбные запасы в кратчайшие возможные сроки, доведя их по крайней мере до таких уровней, которые способны обеспечивать максимальный экологически рациональный улов с учетом биологических характеристик этих запасов	Биомасса и численность промыслового запаса водных биологических ресурсов (тыс. тонн) (14.4.1)	Росрыболовство
14.5.	К 2020 году охватить природоохранными мерами по крайней мере 10 процентов прибрежных и морских районов в соответствии с национальным законодательством и международным правом и на основе наилучшей имеющейся научной информации	14.5.1	Доля охраняемых морских районов	14.5 К 2020 году охватить природоохранными мерами по крайней мере 10 процентов прибрежных и морских районов в соответствии с национальным законодательством и международным правом и на основе наилучшей имеющейся научной информации	Доля охраняемых морских районов (14.5.1)	Минприроды России
<b>Цель 15. Защита и восстановление экосистем суши и содействие их рациональному использованию, рациональное лесопользование, борьба с опустыниванием, прекращение и обращение вспять процесса деградации земель и прекращение процесса утраты биологического разнообразия</b>						
15.1.	К 2020 году обеспечить сохранение, восстановление и рациональное использование наземных и внутренних пресноводных экосистем и их услуг, в том числе лесов, водноболотных угодий, гор и засушливых земель, в соответствии с обязательствами, вытекающими из международных соглашений	15.1.2	Доля важных с точки зрения биологического разнообразия районов суши и пресноводных районов, находящихся под охраной, в разбивке по видам экосистем	15.1 К 2020 году обеспечить сохранение, восстановление и рациональное использование наземных и внутренних пресноводных экосистем и их услуг, в том числе лесов, водно-болотных угодий, гор и засушливых земель, в соответствии с обязательствами, вытекающими из международных соглашений	Доля особо охраняемых природных территорий от сухопутной территории России	Минприроды России
15.2.	К 2020 году содействовать внедрению методов рационального использования всех типов лесов, остановить обезлесение, восстановить деградировавшие леса и значительно расширить масштабы лесонасаждения и лесовосстановления во всем мире	15.2.1	Прогресс в переходе на неистощительное ведение лесного хозяйства	15.2 К 2020 году содействовать внедрению методов рационального использования всех типов лесов, остановить обезлесение, восстановить деградировавшие леса и значительно расширить масштабы лесонасаждения и лесовосстановления во всем мире	Отношение площади лесовосстановления и лесозащиты к площади вырубленных и погибших лесных насаждений	Рослесхоз
15.4.	К 2030 году обеспечить сохранение горных экосистем, в том числе их биоразнообразия, для того чтобы повысить их способность давать блага, необходимые для устойчивого развития	15.4.1	Доля охраняемых районов среди важных для горного биоразнообразия участков	15.4 К 2030 году обеспечить сохранение горных экосистем, в том числе их биоразнообразия, для того чтобы повысить их способность давать блага, необходимые для устойчивого развития	Доля охраняемых районов среди важных для горного биоразнообразия участков (15.4.1)	Минприроды России
15.5.	Незамедлительно принять значимые меры по сдерживанию деградации природных сред обитания, остановить утрату биологического разнообразия и к 2020 году обеспечить сохранение и предотвращение исчезновения видов, находящихся под угрозой вымирания	15.5.1	Индекс Красного списка	15.5 Незамедлительно принять значимые меры по сдерживанию деградации природных сред обитания, остановить утрату биологического разнообразия и к 2020 году обеспечить сохранение и предотвращение исчезновения видов, находящихся под угрозой вымирания	Доля видов млекопитающих, занесенных в Красную книгу Российской Федерации и обитающих на особо охраняемых природных территориях федерального значения, в общем количестве видов млекопитающих, занесенных в Красную книгу Российской Федерации, %	Минприроды России
15.a	Мобилизовать и значительно увеличить финансовые ресурсы из всех источников в целях сохранения и рационального использования биологического разнообразия и экосистем	15.a.1	Объем официальной помощи в целях развития и государственных средств, выделяемых на сохранение и рациональное использование биоразнообразия и экосистем	15.a Мобилизовать и значительно увеличить финансовые ресурсы из всех источников в целях сохранения и рационального использования биологического разнообразия и экосистем	Индекс объема природоохранных расходов на сохранение биоразнообразия и охрану природных территорий в % к предыдущему году, в сопоставимых ценах	Росстат
<b>Цель 16. Содействие построению миролюбивого и открытого общества в интересах устойчивого развития, обеспечение доступа к правосудию для всех и создание эффективных, подотчетных и основанных на широком участии учреждений на всех уровнях</b>						
16.3.	Содействовать верховенству права на национальном и международном уровнях и обеспечить всем равный доступ к правосудию	16.3.2	Доля задерживаемых до вынесения приговора в процентном отношении к общей численности лиц, содержащихся под стражей	16.3 Содействовать верховенству права на национальном и международном уровнях и обеспечить всем равный доступ к правосудию	1. Доля лиц, числящихся за следственными органами и судами первой инстанции от количества подозреваемых, обвиняемых и осужденных, содержащихся в СИЗО, ПФРСИ на конец отчетного периода (%) 2. Количество подозреваемых, обвиняемых и осужденных, содержащихся в СИЗО, ПФРСИ на конец отчетного периода 3. Количество лиц, числящихся за следственными органами и судами первой инстанции	ФСИН России

№	Задачи Повестки дня в области устойчивого развития на период до 2030	Код	Показатели достижения целей в области устойчивого развития и выполнения задач Повестки дня в области устойчивого развития на период до 2030	Национальная задача	Национальный показатель ЦУР	Ответственный федеральный ОИВ
16.5.	Значительно сократить масштабы коррупции и взяточничества во всех их формах	16.5.2	Доля коммерческих компаний, которые в предыдущие 12 месяцев хотя бы один раз имели контакт с государственным должностным лицом и которые заплатили взятку государственному должностному лицу или от которых это государственное должностное лицо требовало взятку	16.5 Значительно сократить масштабы коррупции и взяточничества во всех их формах	Доля предприятий, минимум один раз контактировавших с государственным должностным лицом и давших взятку государственному должностному лицу или от которых государственные должностные лица требовали дачи взятки в течение предыдущих 12 месяцев	Торгово-промышленная палата Российской Федерации
16.10.	Обеспечить доступ общественности к информации и защитить основные свободы в соответствии с национальным законодательством и международными соглашениями	16.10.1	Число подтвержденных случаев убийства, похищения, насильственного исчезновения, произвольного задержания и пыток журналистов и связанных с ними представителей средств массовой информации, профсоюзных деятелей и правозащитников в последние 12 месяцев	16.10 Обеспечить доступ общественности к информации и защитить основные свободы в соответствии с национальным законодательством и международными соглашениями	Индекс открытости бюджета (Open Budget Index), определяемый Международным бюджетным партнерством	Росстат (по данным Международного бюджетного партнерства)
		16.10.2	Число стран, в которых приняты и действуют конституционные, законодательные и/или политические гарантии публичного доступа граждан к информации			
<b>Цель 17. Укрепление средств осуществления и активизация работы в рамках Глобального партнерства в интересах устойчивого развития</b>						
17.1.	Усилить мобилизацию ресурсов из внутренних источников, в том числе благодаря международной поддержке развивающихся стран, с тем чтобы повысить национальные возможности по сбору налогов и других доходов	17.1.1	Общий объем государственных доходов в процентном отношении к ВВП и разбивке по источникам	17.1 Усилить мобилизацию ресурсов из внутренних источников, в том числе благодаря международной поддержке развивающихся стран, с тем чтобы повысить национальные возможности по сбору налогов и других доходов	1. Общий объем государственных доходов в процентном отношении к валовому внутреннему продукту (17.1.1.) 2. Валовой региональный продукт на душу населения	1. Казначейство России 2. Росстат
17.3.	Мобилизовать дополнительные финансовые ресурсы из самых разных источников для развивающихся стран	17.3.1	Прямые иностранные инвестиции (ПИИ), официальная помощь в целях развития и сотрудничество Юг-Юг в процентном отношении к совокупному национальному бюджету	17.3 Мобилизовать дополнительные финансовые ресурсы из самых разных источников для развивающихся стран	Прямые инвестиции в Российскую Федерацию (17.3.1)	Банк России
17.13.	Повысить глобальную макроэкономическую стабильность, в том числе посредством координации политики и обеспечения последовательности политики	17.13.1	Панель макроэкономических показателей	17.13 Повысить глобальную макроэкономическую стабильность, в том числе посредством координации политики и обеспечения последовательности политики	1. Фактическое конечное потребление домашних хозяйств в единой валюте на душу населения 2. Индекс физического объема валового регионального продукта на душу населения	Росстат
17.19.	К 2030 году, опираясь на нынешние инициативы, разработать, в дополнение к показателю валового внутреннего продукта, и другие показатели измерения прогресса в деле обеспечения устойчивого развития и содействовать наращиванию потенциала развивающихся стран в области статистики	17.19.1	Долларовая стоимость всех ресурсов, выделенных на наращивание потенциала развивающихся стран в области статистики	17.19 К 2030 году, опираясь на нынешние инициативы, разработать, в дополнение к показателю валового внутреннего продукта, и другие показатели измерения прогресса в деле обеспечения устойчивого развития и содействовать наращиванию потенциала развивающихся стран в области статистики	Долларовая стоимость всех ресурсов, выделенных на наращивание потенциала развивающихся стран в области статистики (17.19.1)	Минфин России

**Сопоставление показателей устойчивого развития Российской Федерации, сбор и обработка данных для которых осуществляется Территориальным органом Федеральной службы государственной статистики по Калужской области, и показателей выполнения задач Повестки дня в области устойчивого развития на период до 2030 года**

№	Задачи Повестки дня в области устойчивого развития на период до 2030	Код	Показатели достижения целей в области устойчивого развития и выполнения задач Повестки дня в области устойчивого развития на период до 2030	Национальная задача	Национальный показатель ЦУР	Дата публикации значения показателя
<b>Цель 1. Повсеместная ликвидация нищеты во всех ее формах</b>						
1.2.	К 2030 году сократить долю мужчин, женщин и детей всех возрастов, живущих в нищете во всех ее проявлениях, согласно национальным определениям, по крайней мере наполовину	1.2.1	Доля населения страны, живущего за национальной чертой бедности, в разбивке по полу и возрасту	1.2 К 2030 году сократить долю мужчин, женщин и детей всех возрастов, живущих в нищете во всех ее проявлениях, согласно национальным определениям, по крайней мере	1. Реальные денежные доходы населения, в процентах к предыдущему периоду 2. Численность населения с денежными доходами ниже величины прожиточного минимума, установленной в субъекте Российской Федерации, %	1. I квартал 2022 года 2. Последняя неделя апреля 2022 года
		1.2.2	Доля мужчин, женщин и детей всех возрастов, живущих в нищете во всех ее проявлениях, согласно национальным определениям			
1.3.	Внедрить на национальном уровне надлежащие системы и меры социальной защиты для всех, включая установление минимальных уровней, и к 2030 году достичь существенного охвата бедных и уязвимых слоев населения	1.3.1	Доля населения, охватываемого минимальным уровнем/системами социальной защиты, в разбивке по полу, с выделением детей, безработных, пожилых, инвалидов, беременных, новорожденных, лиц, получивших трудовое увечье, бедных и уязвимых	1.3 Внедрить на национальном уровне надлежащие системы и меры социальной защиты для всех, включая установление минимальных уровней, и к 2030 году достичь существенного охвата бедных и уязвимых слоев населения	1. Доля расходов консолидированных бюджетов субъектов Российской Федерации на социальную поддержку отдельных категорий граждан к собственным доходам консолидированных бюджетов субъектов Российской Федерации (за исключением субвенций) 2. Расходы консолидированного бюджета субъекта Российской Федерации на социальную поддержку отдельных категорий граждан по расход-ным обязательствам субъекта Российской Федерации и муниципальных образований, тыс. руб.	1-2. I квартал 2022 года
<b>Цель 2. Ликвидация голода, обеспечение продовольственной безопасности и улучшение питания и содействие устойчивому развитию сельского хозяйства</b>						
2.1.	К 2030 году покончить с голодом и обеспечить всем, особенно малоимущим и уязвимым группам населения, включая младенцев, круглогодичный доступ к безопасной, питательной и достаточной пище	2.1.2	Уровень умеренного или острого отсутствия продовольственной безопасности населения (по «Шкале восприятия отсутствия продовольственной безопасности» (FIES))	2.1 К 2030 году покончить с голодом и обеспечить всем, особенно малоимущим и уязвимым группам населения, включая младенцев, круглогодичный доступ к безопасной, питательной и достаточной пище	Доля домохозяйств, указавших при оценке своего материального положения на нехватку денег на еду	Август 2022 года
2.3.	К 2030 году удвоить продуктивность сельского хозяйства и доходы мелких производителей продовольствия, в частности женщин, представителей коренных народов, фермерских семейных хозяйств, скотоводов и рыбаков, в том числе посредством обеспечения гарантированного и равного доступа к земле, другим производственным ресурсам и факторам сельскохозяйственного производства, знаниям, финансовым услугам, рынкам и возможностям для увеличения добавленной стоимости и занятости в несельскохозяйственных секторах	2.3.1	Объем производства на производственную единицу в разбивке по классам размера предприятий фермерского хозяйства/скотоводства/лесного хозяйства	2.3 К 2030 году удвоить продуктивность сельского хозяйства и доходы мелких производителей продовольствия, в частности женщин, представителей коренных народов, фермерских семейных хозяйств, скотоводов и рыбаков, в том числе посредством обеспечения гарантированного и равного доступа к земле, другим производственным ресурсам и факторам сельскохозяйственного производства, знаниям, финансовым услугам, рынкам и возможностям для увеличения добавленной стоимости и занятости в несельскохозяйственных секторах	Индекс производства продукции сельского хозяйства в сопоставимых ценах к предыдущему году	I квартал 2022 года
		2.3.2	Средний доход мелких производителей продовольственной продукции в разбивке по полу и статусу принадлежности к коренным народам			
<b>Цель 3. Обеспечение здорового образа жизни и содействие благополучию для всех в любом возрасте</b>						
3.1.	К 2030 году снизить глобальный коэффициент материнской смертности до менее 70 случаев на 100000 живорождений	3.1.1	Коэффициент материнской смертности	3.1 К 2030 году снизить глобальный коэффициент материнской смертности до менее 70 случаев на 100 000 живорождений	Коэффициент материнской смертности	I квартал 2022 года
3.2.	К 2030 году положить конец предотвратимой смертности новорожденных и детей в возрасте до пяти лет, при этом все страны должны стремиться уменьшить неонатальную смертность до не более 12 случаев на 1000 живорождений, а смертность в возрасте до пяти лет до не более 25 случаев на 1000 живорождений	3.2.1	Коэффициент смертности детей в возрасте до пяти лет	3.2 К 2030 году положить конец предотвратимой смертности новорожденных и детей в возрасте до пяти лет, при этом все страны должны стремиться уменьшить неонатальную смертность до не более 12 случаев на 1000 живорождений, а смертность в возрасте до пяти лет до не более 25 случаев на 1000 живорождений	1. Смертность детей в возрасте 0 - 4 года на 1000 родившихся живыми 2. Младенческая смертность (на 1 тыс. родившихся живыми) (промилле)	1. 21 августа 2022 года 2. 15 июня 2022 года
3.3.	К 2030 году положить конец эпидемиям СПИДа, туберкулеза, малярии и тропических болезней, которым не уделяется должного внимания, и обеспечить борьбу с гепатитом, заболеваниями, передаваемыми через воду, и другими	3.3.1	Число новых заражений ВИЧ на 1000 неинфицированных в разбивке по полу, возрасту и принадлежности к основным группам населения	3.3 К 2030 году положить конец эпидемиям СПИДа, туберкулеза, малярии и тропических болезней, которым не уделяется должного внимания, и обеспечить борьбу с гепатитом, заболеваниями, передаваемыми через воду, и	Число зарегистрированных больных с впервые установленным диагнозом ВИЧ-инфекции на 100 000 человек населения	I квартал 2022 года
		3.3.2	Заболеваемость туберкулезом на 100 000 человек			
					1. Заболеваемость туберкулезом на 100 000 человек 2. Смертность от туберкулеза	1. I квартал 2022 года 2. 15 августа 2022 года

№	Задачи Повестки дня в области устойчивого развития на период до 2030	Код	Показатели достижения целей в области устойчивого развития и выполнения задач Повестки дня в области устойчивого развития на период до 2030	Национальная задача	Национальный показатель ЦУР	Дата публикации значения показателя
	инфекционными заболеваниями	3.3.3	Заболелаемость малярией на 1000 человек	другими инфекционными заболеваниями	Заболелаемость малярией на 1000 человек	I квартал 2022 года
		3.3.4	Заболелаемость гепатитом В на 100 000 человек		Заболелаемость гепатитом В на 100 000 человек	I квартал 2022 года
3.4.	К 2030 году уменьшить на треть преждевременную смертность от неинфекционных заболеваний посредством профилактики и лечения и поддержания психического здоровья и благополучия	3.4.1	Смертность от сердечно-сосудистых заболеваний, рака, диабета, хронических респираторных заболеваний	3.4 К 2030 году уменьшить на треть преждевременную смертность от неинфекционных заболеваний посредством профилактики и лечения и поддержания психического здоровья и благополучия	1. Доля граждан, систематически занимающихся физической культурой и спортом 2. Ожидаемая продолжительность здоровой жизни 3. Смертность от болезней системы кровообращения (на 100 тыс. населения) 4. Смертность от новообразований, в том числе от злокачественных, на 100 тыс. населения	1. 1 сентября 2022 года 2. I квартал 2022 года 3-4. 15 августа 2022 года
		3.4.2	Смертность от самоубийств			
3.7.	К 2030 году обеспечить всеобщий доступ к услугам по охране сексуального и репродуктивного здоровья, включая услуги по планированию семьи, информирование и просвещение, и учет вопросов охраны репродуктивного здоровья в национальных стратегиях и программах	3.7.2	Рождаемость среди подростков (в возрасте от 10 до 14 лет и в возрасте от 15 до 19 лет) на 1000 женщин в данной возрастной группе	3.7 К 2030 году обеспечить всеобщий доступ к услугам по охране сексуального и репродуктивного здоровья, включая услуги по планированию семьи, информирование и просвещение, и учет вопросов охраны репродуктивного здоровья в национальных стратегиях и программах	Коэффициент рождаемости среди подростков (в возрасте от 10 до 14 лет и в возрасте от 15 до 19 лет) на 1000 женщин в соответствующей возрастной группе	I квартал 2022 года
3.9.	К 2030 году существенно сократить количество случаев смерти и заболевания в результате воздействия опасных химических веществ и загрязнения и отравления воздуха, воды и почв	3.9.3	Смертность от неумышленного отравления	3.9 К 2030 году существенно сократить количество случаев смерти и заболевания в результате воздействия опасных химических веществ и загрязнения и отравления воздуха, воды и почв	Смертность от неумышленного отравления: - смертность от случайных отравлений (без алкоголя); - смертность от случайного отравления алкоголем	15 августа 2022 года
3.c	Существенно увеличить финансирование здравоохранения и набор, развитие, профессиональную подготовку и удержание медицинских кадров в развивающихся странах, особенно в наименее развитых странах и малых островных развивающихся государствах	3.c.1	Число медицинских работников на душу населения и их распределение	3.c Существенно увеличить финансирование здравоохранения и набор, развитие, профессиональную подготовку и удержание медицинских кадров в развивающихся странах, особенно в наименее развитых странах и малых островных развивающихся государствах	Обеспеченность врачами на 10 000 человек населения	11 июля 2022 года
3.d	Нарастивать потенциал всех стран, особенно развивающихся стран, в области раннего предупреждения, снижения рисков и регулирования национальных и глобальных рисков для здоровья	3.d.1	Способность соблюдать Международные медико-санитарные правила (ММСП) и готовность к чрезвычайным ситуациям в области общественного здравоохранения	3.d Нарастивать потенциал всех стран, особенно развивающихся стран, в области раннего предупреждения, снижения рисков и регулирования национальных и глобальных рисков для здоровья	1. Ожидаемая продолжительность жизни при рождении, лет 2. Смертность населения в трудоспособном возрасте, на 100 тыс. населения 3. Охват граждан профилактическими медицинскими осмотрами, %	1. Предварительная оценка в I квартале 2022 года 2. 21 августа 2022 года 3. I квартал 2022 года
<b>Цель 4. Обеспечение всеохватного и справедливого качественного образования и поощрение</b>						
4.2.	К 2030 году обеспечить всем девочкам и мальчикам доступ к качественным системам развития, ухода и дошкольного обучения детей младшего возраста, с тем чтобы они были готовы к получению начального образования	4.2.1	Доля детей в возрасте до пяти лет, которые развиваются без отклонений в плане здоровья, обучения и психосоциального благополучия, в разбивке по полу	4.2 К 2030 году обеспечить всем девочкам и мальчикам доступ к качественным системам развития, ухода и дошкольного обучения детей младшего возраста, с тем чтобы они были готовы к получению начального образования	Чистый охват детей в возрасте до 3-х лет дошкольным образованием	20 июня 2022 года
		4.2.2	Уровень участия в организованных видах обучения (за один год до достижения официального возраста поступления в школу) в разбивке по полу			
4.3.	К 2030 году обеспечить для всех женщин и мужчин равный доступ к недорогому и качественному профессионально-техническому и высшему образованию, в том числе университетскому образованию	4.3.1	Уровень участия взрослых и молодежи в формальных и неформальных видах обучения и профессиональной подготовки в последние 12 месяцев в разбивке по полу	4.3 К 2030 году обеспечить для всех женщин и мужчин равный доступ к недорогому и качественному профессионально-техническому и высшему образованию, в том числе университетскому образованию	1. Валовой коэффициент охвата образовательными программами среднего профессионального образования в процентах к численности населения в возрасте 15-19 лет 2. Валовой коэффициент охвата образовательными программами высшего образования - программами бакалавриата, специалитета, магистратуры, в процентах от численности населения в возрасте 17-25 лет	1. Показатель рассчитывается Минпросвещения России 2. Показатель рассчитывается Минобрнауки России
4.4.	К 2030 году существенно увеличить число молодых и взрослых людей, обладающих востребованными навыками, в том числе профессионально-техническими навыками, для трудоустройства, по лучению достойной работы и занятий предпринимательской деятельностью	4.4.1	Доля молодежи/ взрослых, обладающей/ обладающих навыками в области информационно-коммуникационных технологий в разбивке по видам навыков	4.4 К 2030 году существенно увеличить число молодых и взрослых людей, обладающих востребованными навыками, в том числе профессионально-техническими навыками, для трудоустройства, получения достойной работы и занятий предпринимательской деятельностью	Доля молодежи (взрослых), обладающей (обладающих) навыками в области информационно-коммуникационных технологий	Декабрь 2022 года
<b>Цель 5. Обеспечение гендерного равенства и расширение прав и возможностей всех женщин и девочек</b>						

№	Задачи Повестки дня в области устойчивого развития на период до 2030	Код	Показатели достижения целей в области устойчивого развития и выполнения задач Повестки дня в области устойчивого развития на период до 2030	Национальная задача	Национальный показатель ЦУР	Дата публикации значения показателя
5.5.	Обеспечить всестороннее и реальное участие женщин и равные для них возможности для лидерства на всех уровнях принятия решений в политической, экономической и общественной жизни	5.5.2	Доля женщин на руководящих должностях	5.5 Обеспечить всестороннее и реальное участие женщин и равные для них возможности для лидерства на всех уровнях принятия решений в политической, экономической и общественной жизни	Доля женщин на руководящих должностях, %	Декабрь 2022 года
5.c	Принимать и совершенствовать разумные стратегии и исполнимые законы в целях поощрения гендерного равенства и расширения прав и возможностей всех женщин и девочек на всех уровнях	5.c.1	Доля стран, обладающих механизмами отслеживания государственных ассигнований на обеспечение гендерного равенства и расширение прав и возможностей женщин и обнародования данных о них	5.c Принимать и совершенствовать разумные стратегии и исполнимые законы в целях поощрения гендерного равенства и расширения прав и возможностей всех женщин и девочек на всех уровнях	Уровень занятости женщин, имеющих детей дошкольного возраста	1 квартал 2022 года
<b>Цель 6. Обеспечение наличия и рационального использования водных ресурсов и санитарии для всех</b>						
6.1.	К 2030 году обеспечить всеобщий и равноправный доступ к безопасной и недорогой питьевой воде для всех	6.1.1	Доля населения, пользующегося услугами водоснабжения, организованного с соблюдением требований безопасности	6.1 К 2030 году обеспечить всеобщий и равноправный доступ к безопасной и недорогой питьевой воде для всех	Доля домохозяйств, обеспеченных централизованным водопроводом	1 квартал 2022 года
<b>Цель 7. Обеспечение доступа к недорогим, надежным, устойчивым и современным источникам энергии для всех</b>						
7.1.	К 2030 году обеспечить всеобщий доступ к недорогому, надежному и современному энергоснабжению	7.1.1	Доля населения, имеющего доступ к электроэнергии	7.1 К 2030 году обеспечить всеобщий доступ к недорогому, надежному и современному энергоснабжению	Потребление электроэнергии, квт. ч.	Предварительные данные в I квартале 2022 года
		7.1.2	Доля населения, использующего в основном чистые виды топлива и технологии			
7.3.	К 2030 году удвоить глобальный показатель повышения энергоэффективности	7.3.1	Энергоемкость, рассчитываемая как отношение расхода первичной энергии к ВВП	7.3 К 2030 году удвоить глобальный показатель повышения энергоэффективности	Энергоемкость валового внутреннего продукта (по субъектам РФ – валового регионального продукта) за год, предшествующий предыдущему, кг условного топлива/ на 10 тыс. рублей, в постоянных ценах 2016 года	Апрель 2023 года
<b>Цель 8. Содействие поступательному, всеохватному и устойчивому экономическому росту, полной и производительной занятости и достойной работе для всех</b>						
8.1.	Поддерживать экономический рост на душу населения в соответствии с национальными условиями и, в частности, рост валового внутреннего продукта на уровне не менее 7 процентов в год в наименее развитых странах	8.1.1	Ежегодный темп роста реального ВВП на душу населения	8.1 Поддерживать экономический рост на душу населения в соответствии с национальными условиями и, в частности, рост валового внутреннего продукта на уровне не менее 7 процентов в год в наименее развитых странах	Индекс физического объема валового регионального продукта на душу населения, %	27 февраля 2023 года
8.3.	Содействовать проведению ориентированной на развитие политики, которая способствует производительной деятельности, созданию достойных рабочих мест, предпринимательству, творчеству и инновационной деятельности, и поощрять официальное признание и развитие микро, малых и средних предприятий, в том числе посредством предоставления им доступа к финансовым услугам	8.3.1	Доля неформальной занятости в несельскохозяйственных секторах в разбивке по полу	8.3 Содействовать проведению ориентированной на развитие политики, которая способствует производительной деятельности, созданию достойных рабочих мест, предпринимательству, творчеству и инновационной деятельности, и поощрять официальное признание и развитие микро-, малых и средних предприятий, в том числе посредством предоставления им доступа к финансовым услугам	1. Доля малого и среднего предпринимательства в валовом внутреннем продукте; Доля малого и среднего предпринимательства в валовом региональном продукте субъекта Российской Федерации 2. Удельный вес малых предприятий, осуществлявших инновационную деятельность, в общем числе обследованных малых предприятий, %	1. Март 2023 года 2. 9 Июля 2022 года
8.5.	К 2030 году обеспечить полную и производительную занятость и достойную работу для всех женщин и мужчин, в том числе молодых людей и инвалидов, и равную оплату за труд равной ценности	8.5.1	Средний почасовой заработок женщин и мужчин в разбивке по роду занятий, возрасту и признаку инвалидности	8.5 К 2030 году обеспечить полную и производительную занятость и достойную работу для всех женщин и мужчин, в том числе молодых людей и инвалидов, и равную оплату за труд равной ценности	1. Доля работников организаций с заработной платой ниже величины прожиточного минимума трудоспособного населения (без субъектов малого предпринимательства) 2. Уровень реальной среднемесячной заработной платы (в % к предыдущему году) 3. Уровень занятости в разбивке по полу 4. Совокупный показатель безработицы и потенциальной рабочей силы в разбивке по полу	1. I квартал 2022 года 2. Предварительные данные в I квартале 2022 года 3-4. I квартал 2022 года
		8.5.2	Уровень безработицы в разбивке по полу, возрасту и признаку инвалидности			
8.6.	К 2020 году существенно сократить долю молодежи, которая не работает, не учится и не приобретает профессиональных навыков	8.6.1	Доля молодежи (в возрасте от 15 до 24 лет), которая не учится, не работает и не приобретает профессиональных навыков	8.6 К 2020 году существенно сократить долю молодежи, которая не работает, не учится и не приобретает профессиональных навыков	Доля молодежи (в возрасте от 15 до 24 лет), которая не учится, не работает и не приобретает профессиональных навыков	Декабрь 2022 года
8.8.	Защищать трудовые права и содействовать обеспечению надежных и безопасных условий работы для всех трудящихся, включая трудящихся-мигрантов, особенно женщин-мигрантов, и лиц, не имеющих стабильной занятости	8.8.1	Производственный травматизм со смертельным и не смертельным исходом в разбивке по полу и миграционному статусу	8.8 Защищать трудовые права и содействовать обеспечению надежных и безопасных условий работы для всех трудящихся, включая трудящихся-мигрантов, особенно женщин-мигрантов, и лиц, не имеющих стабильной занятости	Численность пострадавших с утратой трудоспособности на 1 рабочий день и более и со смертельным исходом в расчете на 1000 работающих	5 июня 2022 года
		8.8.2	Ситуация с соблюдением трудовых прав на национальном уровне (свобода объединений и заключение коллективных трудовых договоров) на основе документальных источников Международной организации труда (МОТ) и национального законодательства в разбивке по полу и миграционному статусу			

№	Задачи Повестки дня в области устойчивого развития на период до 2030	Код	Показатели достижения целей в области устойчивого развития и выполнения задач Повестки дня в области устойчивого развития на период до 2030	Национальная задача	Национальный показатель ЦУР	Дата публикации значения показателя
<b>Цель 9. Создание стойкой инфраструктуры, содействие всеохватной и устойчивой индустриализации и инновациям</b>						
9.1.	Развивать качественную, надежную, устойчивую и стойкую инфраструктуру, включая региональную и трансграничную инфраструктуру, в целях поддержки экономического развития и благополучия людей, уделяя особое внимание обеспечению недорогого и равноправного доступа для всех	9.1.1	Доля сельского населения, проживающего в пределах 2 км от круглогодичной дороги	9.1 Развивать качественную, надежную, устойчивую и стойкую инфраструктуру, включая региональную и трансграничную инфраструктуру, в целях поддержки экономического развития и благополучия людей, уделяя особое внимание обеспечению недорогого и равноправного доступа для всех	1. Грузооборот по видам транспорта, млрд. тонно-км 2. Пассажирооборот по видам транспорта общего пользования, млрд. пассажиро-км 3. Плотность железнодорожных путей общего пользования на 10 000 кв. км территории, км 4. Плотность автомобильных дорог общего пользования с твердым покрытием на 1000 кв. км территории, км 5. Доля автомобильных дорог регионального или межмуниципального значения, соответствующих нормативным требованиям 6. Общая протяженность автомобильных дорог местного значения 7. Доля автомобильных дорог местного значения, соответствующих нормативным требованиям	1-2. 28 июля 2022 года 3-7. Не ранее 14 июня 2022 года
		9.1.2	Объем пассажирских и грузовых перевозок в разбивке по видам транспорта			
9.2.	Содействовать всеохватной и устойчивой индустриализации и к 2030 году существенно повысить уровень занятости в промышленности и долю промышленного производства в валовом внутреннем продукте в соответствии с национальными условиями и удвоить соответствующие показатели в наименее развитых странах	9.2.1	Добавленная стоимость отрасли Обрабатывающее производство к ВВП и на душу населения	9.2 Содействовать всеохватной и устойчивой индустриализации и к 2030 году существенно повысить уровень занятости в промышленности и долю промышленного производства в валовом внутреннем продукте в соответствии с национальными условиями и удвоить соответствующие показатели в наименее развитых	Доля валовой добавленной стоимости отрасли "Обрабатывающее производство" в валовом региональном продукте субъекта Российской Федерации	Март 2023 года
		9.2.2	Занятость в обрабатывающей промышленности в процентах от общей занятости			
9.5.	Активизировать научные исследования, наращивать технологический потенциал промышленных секторов во всех странах, особенно развивающихся странах, в том числе путем стимулирования к 2030 году инновационной деятельности и значительного увеличения числа работников в сфере научно-исследовательских и опытно-конструкторских работ (НИОКР) в расчете на 1 миллион человек, а также государственных и частных расходов на НИОКР	9.5.1	Расходы на научно-исследовательские и опытно-конструкторские работы в процентном отношении к ВВП	9.5 Активизировать научные исследования, наращивать технологический потенциал промышленных секторов во всех странах, особенно развивающихся странах, в том числе путем стимулирования к 2030 году инновационной деятельности и значительного увеличения числа работников в сфере научно-исследовательских и опытно-конструкторских работ (НИОКР) в расчете на 1 миллион человек, а также государственных и частных расходов на НИОКР	1. Удельный вес инновационных товаров, работ, услуг в общем объеме отгруженных товаров, выполненных работ, услуг 2. Коэффициент изобретательской активности (число отечественных патентных заявок на изобретения поданных в Рос-сийской Федерации, в расчете на 10 тыс. человек населения) 3. Доля исследователей в возрасте до 39 лет в общей численности российских исследователей 4. Внутренние затраты на исследования и разработки за счет всех источников (в текущих ценах) млн.руб.	1. 31 августа 2022 года 2. Показатель рассчитывается Роспатентом 3-4. 31 августа 2022 года
		9.5.2	Количество исследователей (в эквиваленте полной занятости) на миллион жителей			
9.b	Поддерживать разработки, исследования и инновации в сфере отечественных технологий в развивающихся странах, в том числе путем создания политического климата, благоприятствующего, в частности, диверсификации промышленности и увеличению добавленной стоимости в сырьевых отраслях	9.b.1	Доля добавленной стоимости продукции среднетехнологических и высокотехнологических отраслей в общем объеме добавленной стоимости	9.b Поддерживать разработки, исследования и инновации в сфере отечественных технологий в развивающихся странах, в том числе путем создания политического климата, благоприятствующего, в частности, диверсификации промышленности и увеличению добавленной стоимости в сырьевых отраслях	1. Доля продукции высокотехнологичных и наукоемких отраслей в валовом внутреннем продукте за год, предшествующий предьдущему; 2. Доля продукции высокотехнологичных и наукоемких отраслей в валовом региональном продукте	1. I квартал 2022 года 2. Март 2023 года
9.c	Существенно расширить доступ к информационно-коммуникационным технологиям и стремиться к обеспечению всеобщего и недорогого доступа к Интернету в наименее развитых странах к 2020 году	9.c.1	Доля населения, охваченного мобильными сетями, в разбивке по технологиям	9.c Существенно расширить доступ к информационно-коммуникационным технологиям и стремиться к обеспечению всеобщего и недорогого доступа к Интернету в наименее развитых странах к 2020 году	1. Доля домохозяйств, имеющих широкополосный доступ к сети "Интернет" 2. Доля организаций, имеющих широкополосный доступ к сети "Интернет", в общем числе организаций	1. I квартал 2022 года 2. 30 июля 2022 года
<b>Цель 10. Сокращение неравенства внутри стран и между ними</b>						
10.1.	К 2030 году постепенно достичь и поддерживать рост доходов наименее обеспеченных 40 процентов населения на уровне, превышающем средний по стране	10.1.1	Темпы роста расходов домохозяйств или доходов на душу населения среди наименее обеспеченных 40 процентов населения и среди населения в целом	10.1 К 2030 году постепенно достичь и поддерживать рост доходов наименее обеспеченных 40 процентов населения на уровне, превышающем средний по стране	Индекс концентрации доходов (коэффициент Джини)	Последняя неделя апреля 2022 года
10.4.	Принять соответствующую политику, особенно бюджетно-налоговую политику и политику в вопросах заработной платы и социальной защиты, и постепенно добиваться обеспечения большего равенства	10.4.1	Доля доходов трудящихся в ВВП, в том числе заработная плата и выплаты по линии социальной защиты	10.4 Принять соответствующую политику, особенно бюджетно-налоговую политику и политику в вопросах заработной платы и социальной защиты, и постепенно добиваться обеспечения большего равенства	Доля оплаты труда наемных работников (зарботная плата и фактические отчисления на социальное страхование) в валовом региональном продукте	Март 2023 года
<b>Цель 11. Обеспечение открытости, безопасности, жизнестойкости и экологической устойчивости городов и населенных пунктов</b>						
11.1.	К 2030 году обеспечить всеобщий доступ к достаточному, безопасному и недорогому жилью и основным услугам и благоустроить трущобы	11.1.1	Доля городского населения, проживающего в трущобах, неформальных поселениях или в неудовлетворительных жилищных условиях	11.1 К 2030 году обеспечить всеобщий доступ к достаточному, безопасному и недорогому жилью и основным услугам и благоустроить трущобы	Доля домохозяйств, испытывающих стесненность при проживании	I квартал 2022 года

№	Задачи Повестки дня в области устойчивого развития на период до 2030	Код	Показатели достижения целей в области устойчивого развития и выполнения задач Повестки дня в области устойчивого развития на период до 2030	Национальная задача	Национальный показатель ЦУР	Дата публикации значения показателя
11.2.	К 2030 году обеспечить, чтобы все могли пользоваться безопасными, недорогими, доступными и экологически устойчивыми транспортными системами, на основе повышения безопасности дорожного движения, в частности расширения использования общественного транспорта, уделяя особое внимание нуждам тех, кто находится в уязвимом положении, женщин, детей, инвалидов и пожилых лиц	11.2.1	Доля населения, имеющего удобный доступ к общественному транспорту, в разбивке по полу, возрасту и признаку инвалидности	11.2 К 2030 году обеспечить, чтобы все могли пользоваться безопасными, недорогими, доступными и экологически устойчивыми транспортными системами, на основе повышения безопасности дорожного движения, в частности расширения использования общественного транспорта, уделяя особое внимание нуждам тех, кто находится в уязвимом положении, женщин, детей, инвалидов и пожилых лиц	Доля эксплуатационных автобусов, оборудованных для перевозки маломобильных групп населения, в общем количестве эксплуатационных автобусов, %	Не ранее 28 июля 2022 года
11.7.	К 2030 году обеспечить всеобщий доступ к безопасным, доступным и открытым для всех зеленым зонам и общественным местам, особенно для женщин и детей, пожилых людей и инвалидов	11.7.1	Средняя доля застроенной городской территории, относящейся к открытым для всех общественным местам, с указанием доступности в разбивке по полу, возрасту, и инвалидности	11.7 К 2030 году обеспечить всеобщий доступ к безопасным, доступным и открытым для всех зеленым зонам и общественным местам, особенно для женщин и детей, пожилых людей и инвалидов	1. Доля протяженности освещенных частей городских улиц, проездов, набережных в общей протяженности городских улиц, проездов, набережных, % 2. Доля площади зеленых насаждений в пределах городской черты в общей площади городских земель в пределах городской черты, %	I квартал 2022 года
<b>Цель 12. Обеспечение перехода к рациональным моделям потребления и производства</b>						
12.b	Разрабатывать и внедрять инструменты мониторинга влияния, оказываемого на устойчивое развитие устойчивым туризмом, который способствует созданию рабочих мест, развитию местной культуры и производству местной продукции	12.b.1	Число стратегий или директив и осуществляемых планов действий в области устойчивого туризма с согласованными инструментами мониторинга и оценки	12.b Разрабатывать и внедрять инструменты мониторинга влияния, оказываемого на устойчивое развитие устойчивым туризмом, который способствует созданию рабочих мест, развитию местной культуры и производству местной продукции	1. Количество объектов эколого-просветительской деятельности и познавательного туризма в государственных природных заповедниках и национальных парках 2. Виды экотроп и маршрутов в государственных природных заповедниках и национальных парках 3. Количество посетителей объектов эколого-просветительской деятельности и познавательного туризма в государственных природных заповедниках и национальных парках	1-3. I квартал 2022 года
<b>Цель 15. Защита и восстановление экосистем суши и содействие их рациональному использованию, рациональное лесопользование, борьба с опустыниванием, прекращение и обращение вспять процесса деградации земель и прекращение процесса утраты биологического</b>						
15.a	Мобилизовать и значительно увеличить финансовые ресурсы из всех источников в целях сохранения и рационального использования биологического разнообразия и экосистем	15.a.1	Объем официальной помощи в целях развития и государственных средств, выделяемых на сохранение и рациональное использование биоразнообразия и экосистем	15.a Мобилизовать и значительно увеличить финансовые ресурсы из всех источников в целях сохранения и рационального использования биологического разнообразия и экосистем	Индекс объема природоохранных расходов на сохранение биоразнообразия и охрану природных территорий в % к предыдущему году, в сопоставимых ценах	Сентябрь 2022 года
<b>Цель 17. Укрепление средств осуществления и активизация работы в рамках Глобального партнерства в интересах устойчивого развития</b>						
17.1.	Усилить мобилизацию ресурсов из внутренних источников, в том числе благодаря международной поддержке развивающихся стран, с тем чтобы повысить национальные возможности по сбору налогов и других доходов	17.1.1	Общий объем государственных доходов в процентном отношении к ВВП и разбивке по источникам	17.1 Усилить мобилизацию ресурсов из внутренних источников, в том числе благодаря международной поддержке развивающихся стран, с тем чтобы повысить национальные возможности по сбору налогов и других доходов	Валовой региональный продукт на душу населения	Март 2023 года
17.13.	Повысить глобальную макроэкономическую стабильность, в том числе посредством координации политики и обеспечения последовательности политики	17.13.1	Панель макроэкономических показателей	17.13 Повысить глобальную макроэкономическую стабильность, в том числе посредством координации политики и обеспечения последовательности политики	1. Индекс физического объема валового регионального продукта на душу населения 2. Фактическое конечное потребление домашних хозяйств в единой валюте на душу населения	1. 27 февраля 2023 года 2. Март 2023 года



**Сопоставление показателей государственных и ведомственных целевых программ  
с показателями Повестки устойчивого развития**

№ п/п	Наименование государственной программы, ведомственной целевой программы	2019 год		2020 год		2021 год	
		Общее кол-во показателей	Кол-во показателей соотносящихся с ЦУР	Общее кол-во показателей	Кол-во показателей соотносящихся с ЦУР	Общее кол-во показателей	Кол-во показателей соотносящихся с ЦУР
<b>Государственные программы Калужской области</b>							
1	ГП КО"Развитие здравоохранения в Калужской области"	96	55	100	59	143	67
2	ГП КО"Социальная поддержка граждан в Калужской области"	21	8	25	8	25	8
3	ГП КО"Доступная среда в Калужской области"	13	13	13	13	32	9
4	ГП КО"Обеспечение доступным и комфортным жильем и коммунальными услугами населения Калужской области"	26	18	28	19	26	18
5	ГП КО"Поддержка развития российского казачества на территории Калужской области"	2	-	2	-	2	-
6	ГП КО"Развитие рынка труда в Калужской области"	50	14	54	14	54	12
7	ГП КО"Развитие рынка газомоторного топлива в Калужской области"	4	-	5	-	5	1
8	ГП КО"Безопасность жизнедеятельности на территории Калужской области"	8	7	9	7	9	7
9	ГП КО"Развитие культуры в Калужской области"	47	21	50	22	50	21
10	ГП КО"Охрана окружающей среды в Калужской области"	23	12	35	19	38	18
11	ГП КО"Развитие физической культуры и спорта в Калужской области"	24	6	27	6	27	6
12	ГП КО"Экономическое развитие в Калужской области"	26	16	32	16	34	17

№ п/п	Наименование государственной программы, ведомственной целевой программы	2019 год		2020 год		2021 год	
		Общее кол-во показателей	Кол-во показателей соотносящихся с ЦУР	Общее кол-во показателей	Кол-во показателей соотносящихся с ЦУР	Общее кол-во показателей	Кол-во показателей соотносящихся с ЦУР
13	ГП КО"Развитие общего и дополнительного образования в Калужской области"	36	18	40	23	45	27
14	ГП КО"Развитие профессионального образования и науки в Калужской области"	15	8	16	8	18	11
15	ГП КО"Повышение эффективности реализации молодежной политики, развитие волонтерского движения, системы оздоровления и отдыха детей в Калужской области"	16	3	16	3	19	4
16	ГП КО"Профилактика правонарушений в Калужской области"	0	-	3	-	3	3
17	ГП КО"Патриотическое воспитание населения Калужской области"	6	-	8	-	12	-
18	ГП КО"Информационное общество и повышение качества государственных и муниципальных услуг в Калужской области"	21	11	22	11	37	11
19	ГП КО"Развитие дорожного хозяйства Калужской области"	43	13	43	13	50	13
20	ГП КО"Развитие сельского хозяйства и регулирования рынков сельскохозяйственной продукции, сырья и продовольствия в Калужской области"	83	67	84	63	91	60
21	ГП КО "Эффективное вовлечение в оборот земель сельскохозяйственного назначения и развитие мелиоративного комплекса в Калужской области"	-	-	-	-	2	-
22	ГП КО "Воспроизводство и использование природных ресурсов в Калужской области"	19	5	19	5	18	5
23	ГП КО"Развитие лесного хозяйства в Калужской области"	14	5	14	5	15	5
24	ГП КО"Энергосбережение и повышение энергоэффективности в Калужской области"	19	13	20	13	25	13
25	ГП КО"Формирование современной городской среды в Калужской области"	9	4	13	4	13	4

№ п/п	Наименование государственной программы, ведомственной целевой программы	2019 год		2020 год		2021 год	
		Общее кол-во показателей	Кол-во показателей соотносящихся с ЦУР	Общее кол-во показателей	Кол-во показателей соотносящихся с ЦУР	Общее кол-во показателей	Кол-во показателей соотносящихся с ЦУР
26	ГП КО"Укрепление единства российской нации и этнокультурное развитие в Калужской области"	3	1	4	1	8	1
27	ГП КО"Управление имуществом комплексом Калужской области"	5	4	5	4	5	4
28	ГП КО"Развитие туризма в Калужской области"	4	4	4	4	4	4
29	ГП КО"Развитие предпринимательства и инноваций в Калужской области"	34	17	37	19	54	20
30	ГП КО"Семья и дети Калужской области"	9	5	13	5	14	3
31	ГП КО"Оказание содействия добровольному переселению в Калужскую область соотечественников, проживающих за рубежом"	6	3	6	3	6	3
32	ГП КО"Комплексное развитие сельских территорий в Калужской области"	10	7	10	7	13	7
33	ГП КО"Профилактика незаконного потребления наркотических средств и психотропных веществ, наркомании в Калужской области"	-	-	2	-	2	1
	<b>Итого по госпрограммам</b>	<b>692</b>	<b>358</b>	<b>759</b>	<b>374</b>	<b>899</b>	<b>383</b>
<b>Ведомственные целевые программы</b>							
1	ВЦП КО "Информационная и внутренняя политика Калужской области"	13	5	15	5	13	5
2	ВЦП КО "Совершенствование системы управления общественными финансами Калужской области"	26	-	18	-	19	-
3	ВЦП КО "Жизнь ради детей"	6	2	6	2	6	2
4	ВЦП КО "Осуществление регионального государственного надзора за техническим состоянием самоходных машин и других видов техники Калужской области"	3	-	4	-	4	-
5	ВЦП КО "Развитие государственной гражданской службы Калужской области"	8	3	11	3	11	3
6	ВЦП КО "Защита прав предпринимателей"	5	-	5	-	5	-

№ п/п	Наименование государственной программы, ведомственной целевой программы	2019 год		2020 год		2021 год	
		Общее кол-во показателей	Кол-во показателей соотносящихся с ЦУР	Общее кол-во показателей	Кол-во показателей соотносящихся с ЦУР	Общее кол-во показателей	Кол-во показателей соотносящихся с ЦУР
7	ВЦП КО "Организационное обеспечение деятельности мировых судей Калужской области"	6	4	4	1	4	1
8	ВЦП КО "Развитие государственной ветеринарной службы Калужской области"	-	-	-	-	4,0	-
9	ВЦП КО "Организация проведения на территории Калужской области мероприятий по предупреждению и ликвидации болезней животных, их лечению, защите населения от болезней, общих для человека и животных"	4	-	4	-	4	-
10	ВЦП КО "Развитие градостроительства Калужской области"	8	-	9	-	10	-
11	ВЦП КО "Лучшая муниципальная практика"	5	-	5	-	5	-
12	ВЦП КО "Развитие сельскохозяйственной потребительской кооперации в Калужской области"	3	2	1	1	5	0
13	ВЦП КО "Предотвращение заноса и распространения вируса африканской чумы свиней на территории Калужской области"	5	1	2	1	2	1
14	ВЦП КО "Создание 100 роботизированных молочных ферм в Калужской области"	4	2	3	2	3	2
15	ВЦП КО "Развитие потребительской кооперации в Калужской области"	3	3	4	3	5	2
16	ВЦП КО "Развитие территориального общественного самоуправления в Калужской области"	-	-	4	-	4	2
	<b>Итого по ВЦП</b>	<b>99</b>	<b>22</b>	<b>95</b>	<b>18</b>	<b>104</b>	<b>18</b>
	<b>Итого</b>	<b>791</b>	<b>380</b>	<b>854</b>	<b>392</b>	<b>1003</b>	<b>401</b>

Перечень показателей государственных и ведомственных целевых программ Калужской области, соотносящихся с показателями Повестки в области устойчивого развития и национальными показателями ЦУР

Подпрограммы	Показатель подпрограммы	Единица измерения	ЦУР	№ Задачи	Задача ЦУР	№ показателя	Показатель ЦУР	Показатели достижения ЦУР Российской Федерации согласно Федеральному плану статистических работ (в ред. от 28.01.2022)	Показатели Федерального плана статистических работ (в ред. от 28.01.2022) и других документов стратегического планирования, связанные с показателями достижения ЦУР Российской Федерации
Государственная программа Калужской области "Управление имуществом комплексом Калужской области" (Постановление Правительства Калужской области от 12.02.2019 N 92)									
	Доля вовлеченных в хозяйственный оборот земельных участков в общем количестве земельных участков, находящихся в государственной собственности Калужской области (за исключением земельных участков, изъятых из оборота, и земельных участков, относящихся к землям запаса)	%	ЦУР 5	2.4.	К 2030 году обеспечить создание устойчивых систем производства продуктов питания и внедрить методы ведения сельского хозяйства, которые позволяют повысить жизнестойкость и продуктивность и увеличить объемы производства, способствуют сохранению экосистем, укрепляют способность адаптироваться к изменению климата, экстремальным погодным явлениям, засухам, наводнениям и другим бедствиям и постепенно улучшают качество земель и почв	2.4.1	Доля площади сельскохозяйственных угодий, на которых применяются продуктивные и неистощительные методы ведения сельского хозяйства	-	-
	Доля объектов недвижимости государственной казны Калужской области, вовлеченных в хозяйственный оборот в отчетном году, от общего количества объектов недвижимости, принятых в казну Калужской области в отчетном году (без учета земельных участков)	%	ЦУР 16	16.6.	Создать эффективные, подотчетные и прозрачные учреждения на всех уровнях	16.6.1	Первичные расходы правительства в процентном отношении к первоначальному утвержденному бюджету в разбивке по секторам (по кодам бюджетной классификации или аналогичным категориям)	Первичные расходы Правительства Российской Федерации в процентном отношении к первоначальному утвержденному бюджету в разбивке по секторам (по кодам бюджетной классификации или аналогичным категориям) (по Российской Федерации)	-
	Количество объектов недвижимости в кадастровых кварталах, в отношении которых проведены комплексные кадастровые работы	шт.	ЦУР 17	17.8.	Обеспечить к 2017 году полномасштабное функционирование банка технологий и механизма развития науки, технологий и инноваций в интересах наименее развитых стран и расширить использование высокоэффективных технологий, в частности информационно-коммуникационных технологий	17.8.1	Доля населения, пользующегося Интернетом	Доля населения, пользующегося информационно-телекоммуникационной сетью "Интернет" (по Российской Федерации, городской и сельской местности, полу, возрасту)	-
			ЦУР 16	16.6.	Создать эффективные, подотчетные и прозрачные учреждения на всех уровнях	16.6.1	Первичные расходы правительства в процентном отношении к первоначальному утвержденному бюджету в разбивке по секторам (по кодам бюджетной классификации или аналогичным категориям)	Первичные расходы Правительства Российской Федерации в процентном отношении к первоначальному утвержденному бюджету в разбивке по секторам (по кодам бюджетной классификации или аналогичным категориям) (по Российской Федерации)	-
	Площадь земельных участков сельскохозяйственного назначения, поставленных на государственный кадастровый учет по результатам кадастровых работ	га	ЦУР 2	2.4.	К 2030 году обеспечить создание устойчивых систем производства продуктов питания и внедрить методы ведения сельского хозяйства, которые позволяют повысить жизнестойкость и продуктивность и увеличить объемы производства, способствуют сохранению экосистем, укрепляют способность адаптироваться к изменению климата, экстремальным погодным явлениям, засухам, наводнениям и другим бедствиям и постепенно улучшают качество земель и почв	2.4.1.	Доля площади сельскохозяйственных угодий, на которых применяются продуктивные и неистощительные методы ведения сельского хозяйства	-	-
			ЦУР 16	16.6.	Создать эффективные, подотчетные и прозрачные учреждения на всех уровнях	16.6.1	Первичные расходы правительства в процентном отношении к первоначальному утвержденному бюджету в разбивке по секторам (по кодам бюджетной классификации или аналогичным категориям)	Первичные расходы Правительства Российской Федерации в процентном отношении к первоначальному утвержденному бюджету в разбивке по секторам (по кодам бюджетной классификации или аналогичным категориям) (по Российской Федерации)	-
Государственная программа Калужской области "Обеспечение комфортным и доступным жильем и коммунальными услугами населения Калужской области" (Постановление Правительства Калужской области от 31.01.2019 N 52)									
	Объем жилищного строительства,	млн. кв. м в год	ЦУР 11	11.3.	К 2030 году расширить масштабы открытой для всех и экологически устойчивой урбанизации и возможности для комплексного и устойчивого планирования населенных пунктов и управления ими на основе широкого участия во всех странах	11.3.1	Соотношение темпов застройки и темпов роста населения	Соотношение темпа ввода в действие жилых домов к темпу роста населения (по Российской Федерации, городской и сельской местности)	-
	Количество молодых семей, улучшивших жилищные условия (в том числе в использовании заемных средств) при использовании государственной поддержки	кол-во семей	ЦУР 11	11.1.	К 2030 году обеспечить всеобщий доступ к достаточному, безопасному и недорогому жилью и основным услугам и благоустроить трущобы	11.1.1	Доля городского населения, проживающего в трущобах, неформальных поселениях или в неудовлетворительных жилищных условиях	Доля городского населения, проживающего в аварийном жилищном фонде, в общей численности городского населения (по Российской Федерации)	Количество граждан, расселенных из непригодного для проживания жилищного фонда
	Ввод жилья в рамках мероприятия по стимулированию программ развития жилищного строительства Калужской области	млн кв.м	ЦУР 11	11.3.	К 2030 году расширить масштабы открытой для всех и экологически устойчивой урбанизации, и возможностей для комплексного и устойчивого планирования населенных пунктов и управления ими на основе широкого участия во всех странах	11.3.1	Соотношение темпов застройки и темпов роста населения	Соотношение темпа ввода в действие жилых домов к темпу роста населения (по Российской Федерации, городской и сельской местности)	-

Подпрограммы	Показатель подпрограммы	Единица измерения	ЦУР	№ Задачи	Задача ЦУР	№ показателя	Показатель ЦУР	Показатели достижения ЦУР Российской Федерации согласно Федеральному плану статистических работ (в ред. от 28.01.2022)	Показатели Федерального плана статистических работ (в ред. от 28.01.2022) и других документов стратегического планирования, связанные с показателями достижения ЦУР Российской Федерации
Комплексное освоение и развитие территорий в целях жилищного строительства и развития индивидуального жилищного строительства	Количество земельных участков, обеспеченных инженерно-технической инфраструктурой и автомобильными дорогами и в отношении которых разработаны документы территориального планирования и градостроительного зонирования, документация по планировке и межеванию территорий и проектная документация, проведена экспертиза проектной документации с целью обеспечения инженерно-технической инфраструктурой и автомобильными дорогами и дальнейшего предоставления гражданам, имеющим трех и более детей, в соответствии с Законом Калужской области "О случаях и порядке бесплатного предоставления в Калужской области земельных участков гражданам, имеющим трех и более детей"	шт.	ЦУР 9	9.1.	Развивать качественную, надежную, устойчивую и стойкую инфраструктуру, включая региональную и трансграничную инфраструктуру, в целях поддержки экономического развития и благополучия людей, уделяя особое внимание обеспечению недорогого и равноправного доступа для всех	9.1.1.	Доля сельского населения, проживающего в пределах 2 км от всепогодной дороги	-	Грузооборот по видам транспорта, млрд. тонно-км; Пассажирооборот по видам транспорта общего пользования, млрд. пассажиро-км; Плотность железнодорожных путей общего пользования на 10 000 кв. км территории, км; Плотность автомобильных дорог общего пользования с твердым покрытием на 1000 кв. км территории, км; Доля автомобильных дорог регионального значения, соответствующих нормативным требованиям, %; Доля автомобильных дорог регионального или межмуниципального значения, соответствующих нормативным требованиям; Общая протяженность автомобильных дорог местного значения; Доля автомобильных дорог местного значения, соответствующих нормативным требованиям; Индекс качества транспортной инфраструктуры к уровню 2017 года
Формирование сбалансированного рынка стандартного жилья и повышение эффективности обеспечения жильем отдельных категорий граждан	Количество граждан, расселенных из аварийного жилищного фонда	чел.	ЦУР 11	11.1.	К 2030 году обеспечить всеобщий доступ к достаточному, безопасному и недорогому жилью и основным услугам и благоустроить трущобы	11.1.1	Доля городского населения, проживающего в трущобах, неформальных поселениях или в неудовлетворительных жилищных условиях	Доля городского населения, проживающего в аварийном жилищном фонде, в общей численности городского населения (по Российской Федерации)	Доля домохозяйств, испытывающих стесненность при проживании; Доля городов с благоприятной городской средой от общего количества городов; Количество граждан, расселенных из непригодного для проживания жилищного фонда
	Количество квадратных метров расселенного аварийного жилищного фонда	тыс. кв. м.	ЦУР 11	11.1.	К 2030 году обеспечить всеобщий доступ к достаточному, безопасному и недорогому жилью и основным услугам и благоустроить трущобы	11.1.1	Доля городского населения, проживающего в трущобах, неформальных поселениях или в неудовлетворительных жилищных условиях	Доля городского населения, проживающего в аварийном жилищном фонде, в общей численности городского населения (по Российской Федерации)	Доля домохозяйств, испытывающих стесненность при проживании; Доля городов с благоприятной городской средой от общего количества городов; Количество граждан, расселенных из непригодного для проживания жилищного фонда
Обеспечение жильем молодых семей	Количество молодых семей, получивших свидетельство о праве на получение социальной выплаты на приобретение (строительство) жилья	ед.	ЦУР 1	1.3.	Внедрить на национальном уровне надлежащие системы и меры социальной защиты для всех, включая установление минимальных уровней, и к 2030 году достичь существенного охвата бедных и уязвимых слоев населения	1.3.1.	Доля населения, охватываемого минимальным уровнем/системами социальной защиты, в разбивке по полу, с выделением детей, безработных, пожилых, инвалидов, беременных, новорожденных, лиц, получивших трудовое увечье, и бедных и уязвимых	Доля населения, охватываемого минимальным уровнем (системами) социальной защиты, в разбивке по полу, с выделением детей, безработных, пожилых, инвалидов, беременных, новорожденных, лиц, получивших трудовое увечье, бедных и уязвимых (по Российской Федерации)	Доля расходов консолидированных бюджетов субъектов Российской Федерации на социальную поддержку отдельных категорий граждан к собственным доходам консолидированных бюджетов субъектов Российской Федерации (за исключением субвенций)
			ЦУР 11	11.1.	К 2030 году обеспечить всеобщий доступ к достаточному, безопасному и недорогому жилью и основным услугам и благоустроить трущобы	11.1.1	Доля городского населения, проживающего в трущобах, неформальных поселениях или в неудовлетворительных жилищных условиях	Доля городского населения, проживающего в аварийном жилищном фонде, в общей численности городского населения (по Российской Федерации)	Доля домохозяйств, испытывающих стесненность при проживании; Доля городов с благоприятной городской средой от общего количества городов; Количество граждан, расселенных из непригодного для проживания жилищного фонда
	Доля молодых семей, получивших свидетельство о праве на получение социальной выплаты на приобретение (строительство) жилья, в общем количестве молодых семей, нуждающихся в улучшении жилищных условий, по состоянию на 1 января 2015 г.	%	ЦУР 11	11.1.	К 2030 году обеспечить всеобщий доступ к достаточному, безопасному и недорогому жилью и основным услугам и благоустроить трущобы	11.1.1	Доля городского населения, проживающего в трущобах, неформальных поселениях или в неудовлетворительных жилищных условиях	Доля городского населения, проживающего в аварийном жилищном фонде, в общей численности городского населения (по Российской Федерации)	Доля домохозяйств, испытывающих стесненность при проживании; Доля городов с благоприятной городской средой от общего количества городов; Количество граждан, расселенных из непригодного для проживания жилищного фонда
ЦУР 1			1.3.	Внедрить на национальном уровне надлежащие системы и меры социальной защиты для всех, включая установление минимальных уровней, и к 2030 году достичь существенного охвата бедных и уязвимых слоев населения	1.3.1.	Доля населения, охватываемого минимальным уровнем/системами социальной защиты, в разбивке по полу, с выделением детей, безработных, пожилых, инвалидов, беременных, новорожденных, лиц, получивших трудовое увечье, и бедных и уязвимых	Доля населения, охватываемого минимальным уровнем (системами) социальной защиты, в разбивке по полу, с выделением детей, безработных, пожилых, инвалидов, беременных, новорожденных, лиц, получивших трудовое увечье, бедных и уязвимых (по Российской Федерации)	Доля расходов консолидированных бюджетов субъектов Российской Федерации на социальную поддержку отдельных категорий граждан к собственным доходам консолидированных бюджетов субъектов Российской Федерации (за исключением субвенций)	
	Доля населения Калужской области, обеспеченного качественной питьевой водой из систем централизованного водоснабжения	%	ЦУР 6	6.1.	К 2030 году обеспечить всеобщий и равноправный доступ к безопасной и недорогой питьевой воде для всех	6.1.1.	Доля населения, пользующегося услугами водоснабжения, организованного с соблюдением требований безопасности	Доля населения, пользующегося услугами водоснабжения, организованного с соблюдением требований безопасности (по Российской Федерации)	Доля населения, обеспеченного качественной питьевой водой из систем централизованного водоснабжения; Доля городского населения, обеспеченного качественной питьевой водой из систем централизованного водоснабжения; Доля домохозяйств, обеспеченных централизованным водопроводом

Подпрограммы	Показатель подпрограммы	Единица измерения	ЦУР	№ Задачи	Задача ЦУР	№ показателя	Показатель ЦУР	Показатели достижения ЦУР Российской Федерации согласно Федеральному плану статистических работ (в ред. от 28.01.2022)	Показатели Федерального плана статистических работ (в ред. от 28.01.2022) и других документов стратегического планирования, связанные с показателями достижения ЦУР Российской Федерации
Чистая вода в Калужской области	Доля городского населения Калужской области, обеспеченного качественной питьевой водой из систем централизованного водоснабжения	%	ЦУР 6	6.1.	К 2030 году обеспечить всеобщий и равноправный доступ к безопасной и недорогой питьевой воде для всех	6.1.1.	Доля населения, пользующегося услугами водоснабжения, организованного с соблюдением требований безопасности	Доля населения, пользующегося услугами водоснабжения, организованного с соблюдением требований безопасности (по Российской Федерации)	Доля населения, обеспеченного качественной питьевой водой из систем централизованного водоснабжения; Доля городского населения, обеспеченного качественной питьевой водой из систем централизованного водоснабжения; Доля домохозяйств, обеспеченных централизованным водопроводом
	Доля сточных вод, очищенных до нормативных значений, в общем объеме сточных вод, пропущенных через очистные сооружения	%	ЦУР 6	6.3.	К 2030 году повысить качества воды посредством уменьшения загрязнения, ликвидации сброса отходов и сведения к минимуму выбросов опасных химических веществ и материалов, сокращения вдвое доли неочищенных сточных вод и значительного увеличения масштабов рециркуляции и безопасного повторного использования сточных вод во всем мире	6.3.1.	Доля безопасно очищаемых хозяйственно-бытовых и промышленных сточных вод	Доля нормативно очищенной сточной воды (по Российской Федерации)	-
	Построены и реконструированы объекты питьевого водоснабжения, предусмотренные региональной программой, нарастающим итогом	ед.	ЦУР 6	6.3.	К 2030 году повысить качества воды посредством уменьшения загрязнения, ликвидации сброса отходов и сведения к минимуму выбросов опасных химических веществ и материалов, сокращения вдвое доли неочищенных сточных вод и значительного увеличения масштабов рециркуляции и безопасного повторного использования сточных вод во всем мире	6.3.1.	Доля безопасно очищаемых хозяйственно-бытовых и промышленных сточных вод	Доля нормативно очищенной сточной воды (по Российской Федерации)	-
						6.3.2.	Доля водоемов с хорошим качеством воды	-	-
Правовое просвещение населения Калужской области в жилищно-коммунальной сфере и стимулирование прогрессивных форм управления жилищным фондом в Калужской области	Число граждан, принявших участие в проводимых мероприятиях (семинары, круглые столы) по вопросам управления и эксплуатации жилищного фонда	чел.	ЦУР 11	11.3.	К 2030 году расширить масштабы открытой для всех и экологически устойчивой урбанизации, и возможностей для комплексного и устойчивого планирования населенных пунктов и управления ими на основе широкого участия во всех странах	11.3.2.	Доля городов, в которых регулярно и на демократичной основе функционируют структуры, обеспечивающие прямое участие гражданского общества в градостроительном планировании и управлении городским хозяйством	-	-
	Число граждан, вовлеченных в процесс управления многоквартирными домами и прошедших обучение по специализированным программам повышения правовой грамотности в сфере жилищно-коммунального хозяйства жилищного фонда	чел.	ЦУР 11	11.3.	К 2030 году расширить масштабы открытой для всех и экологически устойчивой урбанизации, и возможностей для комплексного и устойчивого планирования населенных пунктов и управления ими на основе широкого участия во всех странах	11.3.2.	Доля городов, в которых регулярно и на демократичной основе функционируют структуры, обеспечивающие прямое участие гражданского общества в градостроительном планировании и управлении городским хозяйством	-	-
	Количество товариществ собственников жилья, осуществляющих самостоятельное управление многоквартирным домом	шт.	ЦУР 11	11.3.	К 2030 году расширить масштабы открытой для всех и экологически устойчивой урбанизации, и возможностей для комплексного и устойчивого планирования населенных пунктов и управления ими на основе широкого участия во всех странах	11.3.2.	Доля городов, в которых регулярно и на демократичной основе функционируют структуры, обеспечивающие прямое участие гражданского общества в градостроительном планировании и управлении городским хозяйством	-	-
Расширение сети газопроводов и строительство объектов газификации на территории Калужской области (газификация Калужской области)	Ввод в эксплуатацию сетей газораспределения	км	ЦУР 11	11.а.	Поддерживать позитивные экономические, социальные и экологические связи между городскими, пригородными и сельскими районами на основе повышения качества планирования национального и регионального развития	11.а.1.	Число стран, в которых приняты национальные программы развития городов или региональные планы застройки, в которых а) учитывается динамика численности населения; б) предусмотрена сбалансированное территориальное развитие; и с) расширены возможности маневра бюджетными средствами	-	-
	Количество квартир и домовладений, для которых создана техническая возможность газификации	ед.	ЦУР 1	1.4.	К 2030 году обеспечить, что бы все мужчины и женщины особенно маломужские и уязвимые, имели равные права на экономические ресурсы, а также доступ к базовым услугам, владению и распоряжению землей и другими формами собственности, наследуемому имуществу, природным ресурсам, соответствующим новым технологиям и финансовым услугам, включая микрофинансирование	1.4.1.	Доля населения, живущего в домохозяйствах с доступом к базовым услугам	-	-
	Ввод в эксплуатацию котельных	ед.	ЦУР 11	11.а.	Поддерживать позитивные экономические, социальные и экологические связи между городскими, пригородными и сельскими районами на основе повышения качества планирования национального и регионального развития	11.а.1.	Число стран, в которых приняты национальные программы развития городов или региональные планы застройки, в которых а) учитывается динамика численности населения; б) предусмотрена сбалансированное территориальное развитие; и с) расширены возможности маневра бюджетными средствами	-	-
	Техническая эксплуатация сетей газораспределения	км	ЦУР 11	11.а.	Поддерживать позитивные экономические, социальные и экологические связи между городскими, пригородными и сельскими районами на основе повышения качества планирования национального и регионального развития	11.а.1.	Число стран, в которых приняты национальные программы развития городов или региональные планы застройки, в которых а) учитывается динамика численности населения; б) предусмотрена сбалансированное территориальное развитие; и с) расширены возможности маневра бюджетными средствами	-	-

Подпрограммы	Показатель подпрограммы	Единица измерения	ЦУР	№ Задачи	Задача ЦУР	№ показателя	Показатель ЦУР	Показатели достижения ЦУР Российской Федерации согласно Федеральному плану статистических работ (в ред. от 28.01.2022)	Показатели Федерального плана статистических работ (в ред. от 28.01.2022) и других документов стратегического планирования, связанные с показателями достижения ЦУР Российской Федерации
	Охват детей в возрасте до 7 лет, получающих дошкольное образование в образовательных организациях, осуществляющих образовательную деятельность по образовательным программам дошкольного образования, в общей численности детей Калужской области в возрасте до 7 лет	%	ЦУР 4	4.2.	К 2030 году обеспечить всем девочкам и мальчикам доступ к качественным системам развития, ухода и дошкольного обучения детей младшего возраста, с тем чтобы они были готовы к получению начального образования	4.2.1.	Доля детей в возрасте до пяти лет, которые развиваются без отклонений в плане здоровья, обучения и психосоциального благополучия, в разбивке по полу	-	Чистый охват детей в возрасте до 3-х лет дошкольным образованием
				4.2.		4.2.2.			
	Доля детей Калужской области, обучающихся по дополнительным общеобразовательным программам естественно-научной и технической направленности, в общей численности обучающихся по дополнительным общеобразовательным программам	%	ЦУР 4	4.4.	К 2030 году существенно увеличить число молодых и взрослых людей, обладающих востребованными навыками, в том числе профессионально-техническими навыками, для трудоустройства, получения достойной работы и занятий предпринимательской деятельностью	4.4.1.	Доля молодежи/ взрослых, обладающей/ обладающих навыками в области информационно-коммуникационных технологий (по Российской Федерации, городской и сельской местности, полу, возрасту)	-	
Развитие дошкольного образования	Удельный вес численности воспитанников государственных дошкольных образовательных организаций Калужской области, обучающихся по программам, соответствующим требованиям федерального государственного образовательного стандарта дошкольного образования, в общей численности воспитанников государственных дошкольных образовательных организаций Калужской области	%	ЦУР 4	4.2.	К 2030 году обеспечить всем девочкам и мальчикам доступ к качественным системам развития, ухода и дошкольного обучения детей младшего возраста, с тем чтобы они были готовы к получению начального образования	4.2.1.	Уровень участия в организованных видах обучения (за один год до достижения официального возраста поступления в школу) в разбивке по полу	-	Чистый охват детей в возрасте до 3-х лет дошкольным образованием
	Доступность дошкольного образования	%	ЦУР 4	4.2.	К 2030 году обеспечить всем девочкам и мальчикам доступ к качественным системам развития, ухода и дошкольного обучения детей младшего возраста, с тем чтобы они были готовы к получению начального образования	4.2.2.	Уровень участия в организованных видах обучения (за один год до достижения официального возраста поступления в школу) в разбивке по полу	-	
	Количество созданных дополнительных мест для детей в возрасте от 2 месяцев до 7 лет в организациях, находящихся на территории Калужской области, осуществляющих образовательную деятельность по образовательным программам дошкольного образования (всего), из них	ед.	ЦУР 4	4.2.	К 2030 году обеспечить всем девочкам и мальчикам доступ к качественным системам развития, ухода и дошкольного обучения детей младшего возраста, с тем чтобы они были готовы к получению начального образования	4.2.1.	Доля детей в возрасте от 24 до 59 месяцев, развивающихся без отклонений в плане здоровья, обучения и психосоциального благополучия, в разрезе по полу	-	Чистый охват детей в возрасте до 3-х лет дошкольным образованием
				ЦУР 4		4.2.			
	Количество созданных дополнительных мест для детей в возрасте от 2 месяцев до 3 лет в организациях, находящихся на территории Калужской области, осуществляющих образовательную деятельность по образовательным программам дошкольного образования (всего), из них	ед.	ЦУР 4	4.2.	К 2030 году обеспечить всем девочкам и мальчикам доступ к качественным системам развития, ухода и дошкольного обучения детей младшего возраста, с тем чтобы они были готовы к получению начального образования	4.2.1.	Доля детей в возрасте от 24 до 59 месяцев, развивающихся без отклонений в плане здоровья, обучения и психосоциального благополучия, в разрезе по полу	-	Чистый охват детей в возрасте до 3-х лет дошкольным образованием
				ЦУР 4		4.2.			
	Количество дополнительных мест, за исключением мест, созданных путем строительства зданий (пристройки к зданию), приобретения (выкупа) зданий (пристройки к зданию) и помещений дошкольных организаций для детей в возрасте от 2 месяцев до 3 лет в организациях, находящихся на территории Калужской области, осуществляющих образовательную деятельность по образовательным программам дошкольного образования	ед.	ЦУР 4	4.2.	К 2030 году обеспечить всем девочкам и мальчикам доступ к качественным системам развития, ухода и дошкольного обучения детей младшего возраста, с тем чтобы они были готовы к получению начального образования	4.2.1.	Доля детей в возрасте от 24 до 59 месяцев, развивающихся без отклонений в плане здоровья, обучения и психосоциального благополучия, в разрезе по полу	-	-
				ЦУР 4		4.2.			
	Количество созданных дополнительных мест для детей в возрасте от 1,5 до 3 лет любой направленности в организациях, осуществляющих образовательную деятельность (за исключением государственных и муниципальных), и у индивидуальных предпринимателей, осуществляющих образовательную деятельность по образовательным программам дошкольного образования, в том числе адаптированным, и прсмотр и уход за детьми	ед.	ЦУР 4	4.2.	К 2030 году обеспечить всем девочкам и мальчикам доступ к качественным системам развития, ухода и дошкольного обучения детей младшего возраста, с тем чтобы они были готовы к получению начального образования	4.2.1.	Доля детей в возрасте от 24 до 59 месяцев, развивающихся без отклонений в плане здоровья, обучения и психосоциального благополучия, в разрезе по полу	-	Чистый охват детей в возрасте до 3-х лет дошкольным образованием
				ЦУР 4		4.2.			
Доступность дошкольного образования для детей в возрасте от 1,5 до 3 лет	%	ЦУР 4	4.2.	К 2030 году обеспечить всем девочкам и мальчикам доступ к качественным системам развития, ухода и дошкольного обучения детей младшего возраста, с тем чтобы они были готовы к получению начального образования	4.2.1.	Доля детей в возрасте от 24 до 59 месяцев, развивающихся без отклонений в плане здоровья, обучения и психосоциального благополучия, в разрезе по полу	-	Чистый охват детей в возрасте до 3-х лет дошкольным образованием	
			ЦУР 4		4.2.				4.2.2.
Реализация гарантий получения дошкольного, начального общего, основного общего, среднего общего образования, в том числе в дистанционной форме, создание условий для осуществления присмотра и ухода за детьми, содержания детей в государственных общеобразовательных организациях Калужской области	%	ЦУР 4	4.1.	К 2030 году обеспечить, чтобы все девочки и мальчики завершили получение бесплатного, равноправного и качественного начального и среднего образования, позволяющего добиться востребованных и эффективных результатов обучения	4.1.1.	Доля детей и молодежи, приходящаяся на а) учащихся 2 и 3 классов; б) выпускников начальной школы с) выпускников неполной средней школы, которые достигли по меньшей мере минимального уровня владения навыками i) чтения и ii) математики, в разбивке по полу	Доля выпускников, достигших минимального или более высокого уровня читательской грамотности и математической грамотности: начальной школы, основной школы (по Российской Федерации, полу)	Индекс изменения уровня подготовки обучающихся в общеобразовательных организациях по программам основного общего образования	
			4.1.		4.1.1.				Доля выпускников, достигших минимального или более высокого уровня читательской грамотности и математической грамотности: начальной школы, основной школы (по Российской Федерации, полу)
Удельный вес численности обучающихся в общеобразовательных организациях, находящихся на территории Калужской области, в соответствии с федеральными государственными образовательными стандартами в общей численности обучающихся в общеобразовательных организациях общего образования, находящихся на территории Калужской области	%	ЦУР 4	4.1.	К 2030 году обеспечить, чтобы все девочки и мальчики завершили получение бесплатного, равноправного и качественного начального и среднего образования, позволяющего добиться востребованных и эффективных результатов обучения	4.1.1.	Доля детей и молодежи, приходящаяся на а) учащихся 2 и 3 классов; б) выпускников начальной школы с) выпускников неполной средней школы, которые достигли по меньшей мере минимального уровня владения навыками i) чтения и ii) математики, в разбивке по полу	Доля выпускников, достигших минимального или более высокого уровня читательской грамотности и математической грамотности: начальной школы, основной школы (по Российской Федерации, полу)	Индекс изменения уровня подготовки обучающихся в общеобразовательных организациях по программам основного общего образования	
			4.1.		4.1.1.				Доля выпускников, достигших минимального или более высокого уровня читательской грамотности и математической грамотности: начальной школы, основной школы (по Российской Федерации, полу)



Подпрограммы	Показатель подпрограммы	Единица измерения	ЦУР	№ Задачи	Задача ЦУР	№ показателя	Показатель ЦУР	Показатели достижения ЦУР Российской Федерации согласно Федеральному плану статистических работ (в ред. от 28.01.2022)	Показатели Федерального плана статистических работ (в ред. от 28.01.2022) и других документов стратегического планирования, связанные с показателями достижения ЦУР Российской Федерации
Развитие общего образования	Доля обучающихся в общеобразовательных организациях, находящихся на территории Калужской области, показавших результат единого государственного экзамена по русскому языку не менее 70 баллов, по математике базового уровня получивших отметку 4 или 5, и по математике профильного уровня - не менее 50 баллов, от общей численности обучающихся, участвовавших в едином государственном экзамене	%	ЦУР 4	4.1.	К 2030 году обеспечить, чтобы все девочки и мальчики завершили получение бесплатного, равноправного и качественного начального и среднего образования, позволяющего добиться востребованных и эффективных результатов обучения	4.1.1.	Доля детей и молодежи, приходящаяся на а) учащихся 2 и 3 классов; б) выпускников начальной школы в) выпускников неполной средней школы, которые достигли по меньшей мере минимального уровня владения навыками и) чтения и ii) математики, в разбивке по полу	Доля выпускников, достигших минимального или более высокого уровня читательской грамотности и математической грамотности: начальной школы, основной школы (по Российской Федерации, полу)	Индекс изменения уровня подготовки обучающихся в общеобразовательных организациях по программам основного общего образования
	Количество новых мест в общеобразовательных организациях, находящихся на территории Калужской области, оборудованных в соответствии с современными условиями обучения	ед.	ЦУР 4	4.а.	Создавать и совершенствовать учебные заведения, учитывающие интересы детей, особые нужды инвалидов и гендерные аспекты, и обеспечить безопасную, свободную от насилия и социальных барьеров и эффективную среду обучения для всех	4.а.1.	Доля школ, предлагающих основные услуги, в разбивке по типу услуг	Доля школ, обеспеченных основными услугами: электроэнергией; доступом к информационно-телекоммуникационной сети "Интернет" для учебных целей; компьютерами для учебных целей адаптированной инфраструктурой и материалами для учащихся-инвалидов; базовым источником питьевой воды; раздельными минимально оборудованными туалетами; базовыми средствами для мытья рук (согласно определениям показателей инициативы "Водоснабжение, санитария, гигиена для всех") (по Российской Федерации)	Доля дошкольных образовательных организаций, в которых создана универсальная безбарьерная среда для инклюзивного образования детей-инвалидов, в общем количестве дошкольных образовательных организаций, %
	Количество организаций, осуществляющих образовательную деятельность исключительно по адаптированным основным общеобразовательным программам, в которых обновлена материально-техническая база (нарастающим итогом)	ед.	ЦУР 4	4.а.	Создавать и совершенствовать учебные заведения, учитывающие интересы детей, особые нужды инвалидов и гендерные аспекты, и обеспечить безопасную, свободную от насилия и социальных барьеров и эффективную среду обучения для всех	4.а.1.	Доля школ, предлагающих основные услуги, в разбивке по типу услуг	Доля школ, обеспеченных основными услугами: электроэнергией; доступом к информационно-телекоммуникационной сети "Интернет" для учебных целей; компьютерами для учебных целей адаптированной инфраструктурой и материалами для учащихся-инвалидов; базовым источником питьевой воды; раздельными минимально оборудованными туалетами; базовыми средствами для мытья рук (согласно определениям показателей инициативы "Водоснабжение, санитария, гигиена для всех") (по Российской Федерации)	Доля дошкольных образовательных организаций, в которых создана универсальная безбарьерная среда для инклюзивного образования детей-инвалидов, в общем количестве дошкольных образовательных организаций, %
	Количество общеобразовательных организаций, создавших (обновивших) материально-техническую базу для реализации основных и дополнительных общеобразовательных программ цифрового и гуманитарного профилей в общеобразовательных организациях, расположенных в сельской местности и малых городах	ед.	ЦУР 4	4.4.	К 2030 году существенно увеличить число молодых и взрослых людей, обладающих востребованными навыками, в том числе профессионально-техническими навыками, для трудоустройства, по лучению достойной работы и занятий предпринимательской деятельностью	4.4.1.	Доля молодежи/ взрослых, обладающей/ обладающих навыками в области информационно-коммуникационных технологий в разбивке по видам навыков	Доля молодежи (взрослых), обладающей (обладающих) навыками в области информационнокоммуникационных технологий (по Российской Федерации, городской и сельской местности, полу, возрасту)	-
	Количество общеобразовательных и профессиональных организаций, в которых внедрена целевая модель цифровой образовательной среды	ед.	ЦУР 4	4.4.	К 2030 году существенно увеличить число молодых и взрослых людей, обладающих востребованными навыками, в том числе профессионально-техническими навыками, для трудоустройства, по лучению достойной работы и занятий предпринимательской деятельностью	4.4.1.	Доля молодежи/ взрослых, обладающей/ обладающих навыками в области информационно-коммуникационных технологий в разбивке по видам навыков	Доля молодежи (взрослых), обладающей (обладающих) навыками в области информационнокоммуникационных технологий (по Российской Федерации, городской и сельской местности, полу, возрасту)	-
	Количество созданных центров цифрового образования детей "ТТ-куб" (нарастающим итогом)	ед.	ЦУР 4	4.4.	К 2030 году существенно увеличить число молодых и взрослых людей, обладающих востребованными навыками, в том числе профессионально-техническими навыками, для трудоустройства, по лучению достойной работы и занятий предпринимательской деятельностью	4.4.1.	Доля молодежи/ взрослых, обладающей/ обладающих навыками в области информационно-коммуникационных технологий в разбивке по видам навыков	Доля молодежи (взрослых), обладающей (обладающих) навыками в области информационнокоммуникационных технологий (по Российской Федерации, городской и сельской местности, полу, возрасту)	-
	Доля общеобразовательных организаций, имеющих высокоскоростной доступ к сети Интернет, в общей численности общеобразовательных организаций, находящихся на территории Калужской области	%	ЦУР 4	4.а.	Создавать и совершенствовать учебные заведения, учитывающие интересы детей, особые нужды инвалидов и гендерные аспекты, и обеспечить безопасную, свободную от насилия и социальных барьеров и эффективную среду обучения для всех	4.а.1.	Доля школ, обеспеченных: а) электроэнергией; б) услугами Интернета для учебных целей; с) компьютерами для учебных целей; д) адаптированной инфраструктурой и материалами для учащихся-инвалидов; е) базовым источником питьевой воды; ф) раздельными минимально оборудованными туалетами; и) г) базовыми средствами для мытья рук (согласно определениям показателей инициативы ВССТ)	Доля школ, обеспеченных основными услугами: электроэнергией; доступом к информационно-телекоммуникационной сети "Интернет" для учебных целей; компьютерами для учебных целей адаптированной инфраструктурой и материалами для учащихся-инвалидов; базовым источником питьевой воды; раздельными минимально оборудованными туалетами; базовыми средствами для мытья рук (согласно определениям показателей инициативы "Водоснабжение, санитария, гигиена для всех") (по Российской Федерации)	Доля дошкольных образовательных организаций, в которых создана универсальная безбарьерная среда для инклюзивного образования детей-инвалидов, в общем количестве дошкольных образовательных организаций, %

Подпрограммы	Показатель подпрограммы	Единица измерения	ЦУР	№ Задачи	Задача ЦУР	№ показателя	Показатель ЦУР	Показатели достижения ЦУР Российской Федерации согласно Федеральному плану статистических работ (в ред. от 28.01.2022)	Показатели Федерального плана статистических работ (в ред. от 28.01.2022) и других документов стратегического планирования, связанные с показателями достижения ЦУР Российской Федерации
	Количество обучающихся в государственных и муниципальных образовательных организациях, находящихся на территории Калужской области, которым предоставляется транспортное обеспечение в виде организации бесплатной перевозки обучающихся до образовательных организаций и обратно	чел.	ЦУР 4	4.1.	К 2030 году обеспечить, чтобы все девочки и мальчики завершили получение бесплатного, равноправного и качественного начального и среднего образования, позволяющего добиться востребованных и эффективных результатов обучения	4.1.1.	Доля детей и молодежи, приходящаяся на а) учащихся 2 и 3 классов; б) выпускников начальной школы с) выпускников неполной средней школы, которые достигли по меньшей мере минимального уровня владения навыками i) чтения и ii) математики, в разбивке по полу	-	-
			ЦУР 9	9.1.	Развивать качественную, надежную, устойчивую и стойкую инфраструктуру, включая региональную и трансграничную инфраструктуру, в целях поддержки экономического развития и благополучия людей, уделяя особое внимание обеспечению недорогого и равноправного доступа для всех	9.1.2.	Объем пассажирских и грузовых перевозок в разбивке по видам транспорта	Объем пассажирских и грузовых перевозок воздушным транспортом (по Российской Федерации)	Грузооборот по видам транспорта, млрд. тонно-км; Пассажирооборот по видам транспорта общего пользования, млрд. пассажиро-км; Плотность железнодорожных путей общего пользования на 10 000 кв. км территории, км; Плотность автомобильных дорог общего пользования с твердым покрытием на 1000 кв. км территории, км; Доля автомобильных дорог регионального значения, соответствующих нормативным требованиям, %; Доля автомобильных дорог регионального или межмуниципального значения, соответствующих нормативным требованиям; Общая протяженность автомобильных дорог местного значения; Доля автомобильных дорог местного значения, соответствующих нормативным требованиям; Индекс качества транспортной инфраструктуры к уровню 2017 года
			ЦУР 11	11.2.	К 2030 году обеспечить, чтобы все могли пользоваться безопасными, недорогими, доступными и экологически устойчивыми транспортными системами, на основе повышения безопасности дорожного движения, в частности расширения использования общественного транспорта, уделяя особое внимание нуждам тех, кто находится в уязвимом положении, женщины, детей, инвалидов и пожилых лиц	11.2.1.	Доля населения, имеющего удобный доступ к общественному транспорту, в разбивке по полу, возрасту и признаку инвалидности	-	Доля эксплуатационных автобусов, оборудованных для перевозки маломобильных групп населения, в общем количестве эксплуатационных автобусов, % ; Количество мест концентрации дорожно-транспортных происшествий (аварийно-опасных участков) на дорожной сети
	Доля учителей, прибывших (переехавших) на работу в сельские населенные пункты, либо рабочие поселки, либо поселки городского типа, либо города с населением до 50 тысяч человек, которым предоставлены единовременные компенсационные выплаты в очередном финансовом году и плановом периоде	%	ЦУР 4	4.с.	К 2030 году значительно увеличить число квалифицированных учителей, в том числе посредством международного сотрудничества в подготовке учителей в развивающихся странах, особенно в наименее развитых странах и малых островных развивающихся государствах	4.с.1.	Доля учителей, обладающих минимальными требуемыми квалификациями для преподавания, в разбивке по образовательному уровню учреждения	-	
	Количество зданий государственных и муниципальных общеобразовательных организаций, в которых в текущем году проведены мероприятия по благоустройству в целях соблюдения требований к воздухо-тепловому режиму, водоснабжению и канализации	ед.	ЦУР 4	4.а.	Создавать и совершенствовать учебные заведения, учитывающие интересы детей, особые нужды инвалидов и гендерные аспекты, и обеспечить безопасную, свободную от насилия и социальных барьеров и эффективную среду обучения для всех	4.а.1.	Доля школ, предлагающих основные услуги, в разбивке по типу услуг	Доля школ, обеспеченных основными услугами: электроэнергией; доступом к информационно-телекоммуникационной сети "Интернет" для учебных целей; компьютерами для учебных целей; адаптированной инфраструктурой и материалами для учащихся-инвалидов; базовым источником питьевой воды; раздельными минимально оборудованными туалетами; базовыми средствами для мытья рук (согласно определениям показателей инициативы "Водоснабжение, санитария, гигиена для всех") (по Российской Федерации)	Доля дошкольных образовательных организаций, в которых создана универсальная безбарьерная среда для инклюзивного образования детей-инвалидов, в общем количестве дошкольных образовательных организаций, %
	Количество созданных центров образования естественно-научной и технологической направленности в общеобразовательных организациях, расположенных в сельской местности и малых городах	ед.	ЦУР 4	4.4.	К 2030 году существенно увеличить число молодых и взрослых людей, обладающих востребованными навыками, в том числе профессионально-техническими навыками, для трудоустройства, получения достойной работы и занятий предпринимательской деятельностью	4.4.1.	Доля молодежи/ взрослых, обладающей/ обладающих навыками в области информационно-коммуникационных технологий в разбивке по видам навыков	-	
	Доля образовательных организаций, которые оснастили (обновили) компьютерным, мультимедийным, презентационным оборудованием и программным обеспечением в рамках эксперимента по модернизации начального общего, основного общего и среднего общего образования (нарастающим итогом)	%	ЦУР 4	4.а.	Создавать и совершенствовать учебные заведения, учитывающие интересы детей, особые нужды инвалидов и гендерные аспекты, и обеспечить безопасную, свободную от насилия и социальных барьеров и эффективную среду обучения для всех	4.а.1.	Доля школ, предлагающих основные услуги, в разбивке по типу услуг	-	
	Доля средств областного бюджета, выделяемых социально ориентированным некоммерческим организациям на предоставление услуг дополнительного образования, в общем объеме средств областного бюджета, выделяемых на организацию предоставления дополнительного образования, в рамках организации дополнительного образования детей Калужской области	%	ЦУР 1	1.а.	Обеспечить мобилизацию значительных ресурсов из самых разных источников, в том числе на основе активизации сотрудничества в целях развития, с тем чтобы предоставить развивающимся странам, особенно наименее развитым странам, достаточные и предсказуемые средства для осуществления программ и стратегий по ликвидации нищеты во всех ее формах	1.а.2.	Доля расходов на основные услуги (образование, здравоохранение и социальную защиту) в общей сумме государственных расходов	-	

Подпрограммы	Показатель подпрограммы	Единица измерения	ЦУР	№ Задачи	Задача ЦУР	№ показателя	Показатель ЦУР	Показатели достижения ЦУР Российской Федерации согласно Федеральному плану статистических работ (в ред. от 28.01.2022)	Показатели Федерального плана статистических работ (в ред. от 28.01.2022) и других документов стратегического планирования, связанные с показателями достижения ЦУР Российской Федерации
Развитие дополнительного образования детей	Количество созданных детских технопарков "Кванториум"	ед.	ЦУР 4	4.4.	К 2030 году существенно увеличить число молодых и взрослых людей, обладающих востребованными навыками, в том числе профессионально-техническими навыками, для трудоустройства, получения достойной работы и занятий предпринимательской деятельностью	4.4.1.	Доля молодежи/ взрослых, обладающей/ обладающих навыками в области информационно-коммуникационных технологий в разбивке по видам навыков	-	-
	Количество созданных мобильных технопарков "Кванториум" (для детей, проживающих в сельской местности и малых городах) (нарастающим итогом)	ед.	ЦУР 4	4.4.	К 2030 году существенно увеличить число молодых и взрослых людей, обладающих востребованными навыками, в том числе профессионально-техническими навыками, для трудоустройства, получения достойной работы и занятий предпринимательской деятельностью	4.4.1.	Доля молодежи/ взрослых, обладающей/ обладающих навыками в области информационно-коммуникационных технологий в разбивке по видам навыков	-	-
Профилактика проявлений экстремизма и терроризма среди обучающихся общеобразовательных организаций, находящихся на территории Калужской области	Доля обучающихся общеобразовательных организаций, находящихся на территории Калужской области, принявших участие в мероприятиях, направленных на профилактику деструктивного поведения, проявлений экстремизма и терроризма в подростковой среде	%	цур 16	16.a.	Укрепить соответствующие национальные учреждения, в том числе благодаря международному сотрудничеству, в целях наращивания на всех уровнях - в частности в развивающихся странах - потенциала в деле предотвращения насилия и борьбы с терроризмом и преступностью	16.a.1.	Наличие независимых национальных правозащитных институтов, действующих в соответствии с Парижскими принципами	-	-
Государственная программа Калужской области "Развитие предпринимательства и инноваций в Калужской области" (Постановление Правительства Калужской области от 08.02.2019 N 89)									
	Количество субъектов малого и среднего предпринимательства, получивших государственную поддержку (при реализации пункта 1.2 раздела 5 "Перечень мероприятий подпрограммы" подпрограммы)	ед.	ЦУР 8	8.3.	Содействовать проведению ориентированной на развитие политики, которая способствует производительной деятельности, созданию достойных рабочих мест, предпринимательству, творчеству и инновационной деятельности, и поощрение официального признания и развития микро-, малых и средних предприятий, в том числе посредством предоставления им доступа к финансовым услугам	8.3.1.	Доля неформальной занятости от общей занятости в разбивке по сектору и полу	-	Численность занятых в сфере малого и среднего предпринимательства, включая индивидуальных предпринимателей; Доля малого и среднего предпринимательства в валовом внутреннем продукте; Удельный вес малых предприятий, осуществлявших инновационную деятельность, в общем числе обследованных малых предприятий, % Доля малого и среднего предпринимательства в валовом региональном продукте субъекта Российской Федерации; Доля молодежи, задействованной в мероприятиях по вовлечению в творческую деятельность, %
			ЦУР 9	9.3.	Расширить доступ мелких промышленных и прочих предприятий, особенно в развивающихся странах, к финансовым услугам, в том числе к недорогим кредитам, и усилить их интеграцию в производственно-сбытовые цепочки и рынки	9.3.1.	Доля мелких предприятий в совокупном объеме чистой продукции промышленности	-	-
	Количество субъектов малого и среднего предпринимательства, получивших государственную поддержку (при реализации пункта 2.1 раздела 5 "Перечень мероприятий подпрограммы" подпрограммы)	ед.	ЦУР 8	8.3.	Содействовать проведению ориентированной на развитие политики, которая способствует производительной деятельности, созданию достойных рабочих мест, предпринимательству, творчеству и инновационной деятельности, и поощрение официального признания и развития микро-, малых и средних предприятий, в том числе посредством предоставления им доступа к финансовым услугам	8.3.1.	Доля неформальной занятости от общей занятости в разбивке по сектору и полу	-	Численность занятых в сфере малого и среднего предпринимательства, включая индивидуальных предпринимателей; Доля малого и среднего предпринимательства в валовом внутреннем продукте; Удельный вес малых предприятий, осуществлявших инновационную деятельность, в общем числе обследованных малых предприятий, % Доля малого и среднего предпринимательства в валовом региональном продукте субъекта Российской Федерации; Доля молодежи, задействованной в мероприятиях по вовлечению в творческую деятельность, %
ЦУР 9			9.3.	Расширить доступ мелких промышленных и прочих предприятий, особенно в развивающихся странах, к финансовым услугам, в том числе к недорогим кредитам, и усилить их интеграцию в производственно-сбытовые цепочки и рынки	9.3.1.	Доля мелких предприятий в совокупном объеме чистой продукции промышленности	-	-	

Подпрограммы	Показатель подпрограммы	Единица измерения	ЦУР	№ Задачи	Задача ЦУР	№ показателя	Показатель ЦУР	Показатели достижения ЦУР Российской Федерации согласно Федеральному плану статистических работ (в ред. от 28.01.2022)	Показатели Федерального плана статистических работ (в ред. от 28.01.2022) и других документов стратегического планирования, связанные с показателями достижения ЦУР Российской Федерации
	Количество субъектов малого и среднего предпринимательства, воспользовавшихся услугами центра поддержки экспорта	ед.	ЦУР 8	8.3.	Содействовать проведению ориентированной на развитие политики, которая способствует производительной деятельности, созданию достойных рабочих мест, предпринимательству, творчеству и инновационной деятельности, и поощрение официального признания и развития микро-, малых и средних предприятий, в том числе посредством предоставления им доступа к финансовым услугам	8.3.1.	Доля неформальной занятости от общей занятости в разбивке по сектору и полу	-	Численность занятых в сфере малого и среднего предпринимательства, включая индивидуальных предпринимателей; Доля малого и среднего предпринимательства в валовом внутреннем продукте; Удельный вес малых предприятий, осуществлявших инновационную деятельность, в общем числе обследованных малых предприятий, % Доля малого и среднего предпринимательства в валовом региональном продукте субъекта Российской Федерации; Доля молодежи, задействованной в мероприятиях по вовлечению в творческую деятельность, %
			ЦУР 9	9.3.	Расширить доступ мелких промышленных и прочих предприятий, особенно в развивающихся странах, к финансовым услугам, в том числе к недорогим кредитам, и усилить их интеграцию в производственно-объемные цепочки и рынки	9.3.1.	Доля мелких предприятий в совокупном объеме чистой продукции промышленности	-	-
	Количество субъектов малого и среднего предпринимательства и самозанятых граждан, получивших поддержку, нарастающим итогом	ед.	ЦУР 8	8.3.	Содействовать проведению ориентированной на развитие политики, которая способствует производительной деятельности, созданию достойных рабочих мест, предпринимательству, творчеству и инновационной деятельности, и поощрение официального признания и развития микро-, малых и средних предприятий, в том числе посредством предоставления им доступа к финансовым услугам	8.3.1.	Доля неформальной занятости от общей занятости в разбивке по сектору и полу	-	Численность занятых в сфере малого и среднего предпринимательства, включая индивидуальных предпринимателей; Доля малого и среднего предпринимательства в валовом внутреннем продукте; Удельный вес малых предприятий, осуществлявших инновационную деятельность, в общем числе обследованных малых предприятий, % Доля малого и среднего предпринимательства в валовом региональном продукте субъекта Российской Федерации; Доля молодежи, задействованной в мероприятиях по вовлечению в творческую деятельность, %
			ЦУР 9	9.3.	Расширить доступ мелких промышленных и прочих предприятий, особенно в развивающихся странах, к финансовым услугам, в том числе к недорогим кредитам, и усилить их интеграцию в производственно-объемные цепочки и рынки	9.3.1.	Доля мелких предприятий в совокупном объеме чистой продукции промышленности	-	-
	Количество субъектов малого и среднего предпринимательства в моногородах, получивших поддержку	ед.	ЦУР 8	8.3.	Содействовать проведению ориентированной на развитие политики, которая способствует производительной деятельности, созданию достойных рабочих мест, предпринимательству, творчеству и инновационной деятельности, и поощрение официального признания и развития микро-, малых и средних предприятий, в том числе посредством предоставления им доступа к финансовым услугам	8.3.1.	Доля неформальной занятости от общей занятости в разбивке по сектору и полу	-	-
			ЦУР 9	9.3.	Расширить доступ мелких промышленных и прочих предприятий, особенно в развивающихся странах, к финансовым услугам, в том числе к недорогим кредитам, и усилить их интеграцию в производственно-объемные цепочки и рынки	9.3.1.	Доля мелких предприятий в совокупном объеме чистой продукции промышленности	-	-
	Объем финансовой поддержки, оказанной субъектам малого и среднего предпринимательства, при гарантийной поддержке региональной гарантийной организации (РГО)	млн руб.	ЦУР 8	8.а.	Увеличить оказываемую в рамках инициативы "Помощь в торговле" поддержку развивающихся стран, особенно наименее развитых стран, в том числе по линии Расширенной комплексной рамочной программы для оказания технической помощи в области торговли наименее развитым странам	8.а.1.	Объем обязательств и выплат в рамках инициативы "Помощь в торговле"	-	-
	Количество физических лиц - участников регионального проекта, занятых в сфере малого и среднего предпринимательства, по итогам участия в региональном проекте, нарастающим итогом	тыс. чел.	ЦУР 8	8.3.	Содействовать проведению ориентированной на развитие политики, которая способствует производительной деятельности, созданию достойных рабочих мест, предпринимательству, творчеству и инновационной деятельности, и поощрение официального признания и развития микро-, малых и средних предприятий, в том числе посредством предоставления им доступа к финансовым услугам	8.3.1.	Доля неформальной занятости от общей занятости в разбивке по сектору и полу	-	-

Подпрограммы	Показатель подпрограммы	Единица измерения	ЦУР	№ Задачи	Задача ЦУР	№ показателя	Показатель ЦУР	Показатели достижения ЦУР Российской Федерации согласно Федеральному плану статистических работ (в ред. от 28.01.2022)	Показатели Федерального плана статистических работ (в ред. от 28.01.2022) и других документов стратегического планирования, связанные с показателями достижения ЦУР Российской Федерации
Развитие малого и среднего предпринимательства в Калужской области.	Количество вновь созданных субъектов малого и среднего предпринимательства участниками проекта, нарастающим итогом	тыс. руб.	ЦУР 8	8.3.	Содействовать проведению ориентированной на развитие политики, которая способствует производительной деятельности, созданию достойных рабочих мест, предпринимательству, творчеству и инновационной деятельности, и поощрение официального признания и развития микро-, малых и средних предприятий, в том числе посредством предоставления им доступа к финансовым услугам	8.3.1.	Доля неформальной занятости от общей занятости в разбивке по сектору и полу	-	-
				9.3.	Расширить доступ мелких промышленных и прочих предприятий, особенно в развивающихся странах, к финансовым услугам, в том числе к недорогим кредитам, и усилить их интеграцию в производственно-сбытовые цепочки и рынки	9.3.1.	Доля мелких предприятий в совокупном объеме чистой продукции промышленности	-	-
	Количество физических лиц - участников регионального проекта, нарастающим итогом	тыс. чел.	ЦУР 8	8.3.	Содействовать проведению ориентированной на развитие политики, которая способствует производительной деятельности, созданию достойных рабочих мест, предпринимательству, творчеству и инновационной деятельности, и поощрение официального признания и развития микро-, малых и средних предприятий, в том числе посредством предоставления им доступа к финансовым услугам	8.3.1.	Доля неформальной занятости от общей занятости в разбивке по сектору и полу	-	-
	Количество самозанятых граждан, получивших комплекс услуг, предоставленных организациями инфраструктуры поддержки малого и среднего предпринимательства в онлайн-форматах, в том числе прошедших программы обучения, нарастающим итогом	тыс. чел.	ЦУР 8	8.3.	Содействовать проведению ориентированной на развитие политики, которая способствует производительной деятельности, созданию достойных рабочих мест, предпринимательству, творчеству и инновационной деятельности, и поощрение официального признания и развития микро-, малых и средних предприятий, в том числе посредством предоставления им доступа к финансовым услугам	8.3.1.	Доля неформальной занятости от общей занятости в разбивке по сектору и полу	-	-
	Объем финансовой поддержки, предоставленной начинающим предпринимателям, обеспеченной поручительствами региональной гарантийной организации (РГО), ежегодно	млрд руб.	ЦУР 8	8.а.	Увеличить оказываемую в рамках инициативы "Помощь в торговле" поддержку развивающихся стран, особенно наименее развитых стран, в том числе по линии Расширенной комплексной рамочной программы для оказания технической помощи в области торговли наименее развитым странам	8.а.1.	Объем обязательств и выплат в рамках инициативы "Помощь в торговле"	-	-
	Количество социальных предпринимателей, включенных в реестр социальных предпринимателей, получивших комплексные услуги и (или) финансовую поддержку в виде гранта, нарастающим итогом	ед.	ЦУР 8	8.а.	Увеличить оказываемую в рамках инициативы "Помощь в торговле" поддержку развивающихся стран, особенно наименее развитых стран, в том числе по линии Расширенной комплексной рамочной программы для оказания технической помощи в области торговли наименее развитым странам	8.а.1.	Объем обязательств и выплат в рамках инициативы "Помощь в торговле"	-	-
	Количество граждан, желающих вести бизнес, начинающих и действующих предпринимателей, получивших услуги, нарастающим итогом	тыс. ед.	ЦУР 4	4.4.	К 2030 году существенно увеличить число молодых и взрослых людей, обладающих востребованными навыками, в том числе профессионально-техническими навыками, для трудоустройства, получения достойной работы и занятий предпринимательской деятельностью	4.4.1.	Доля молодых и взрослых людей, обладающих навыками в области информационно-коммуникационных технологий, в разбивке по видам навыков	-	-

Подпрограммы	Показатель подпрограммы	Единица измерения	ЦУР	№ Задачи	Задача ЦУР	№ показателя	Показатель ЦУР	Показатели достижения ЦУР Российской Федерации согласно Федеральному плану статистических работ (в ред. от 28.01.2022)	Показатели Федерального плана статистических работ (в ред. от 28.01.2022) и других документов стратегического планирования, связанные с показателями достижения ЦУР Российской Федерации
	Количество субъектов малого и среднего предпринимательства, которым предоставлены в пользование на правах аренды производственные и офисные площади в помещениях	ед.	ЦУР 9	9.3.	Расширить доступ мелких промышленных и прочих предприятий, особенно в развивающихся странах, к финансовым услугам, в том числе к недорогим кредитам, и усилить их интеграцию в производственно-сбытовые цепочки и рынки	9.3.1.	Доля мелких предприятий в совокупном объеме чистой продукции промышленности	-	-
	Количество выдаваемых микрозаймов микрофинансовой организацией субъектам малого и среднего предпринимательства, нарастающим итогом	ед.	ЦУР 8	8.10.	Укреплять способность национальных финансовых учреждений, поощрять и расширять доступ к банковским, страховым и финансовым услугам для всех	8.10.1.	Число а) филиалов коммерческих банков на 100 000 взрослых и б) банкоматов на 100 000 взрослых	-	-
	Количество действующих микрозаймов, выданных субъектам малого и среднего предпринимательства микрофинансовой организацией	тыс. ед.	ЦУР 8	8.10.	Укреплять способность национальных финансовых учреждений, поощрять и расширять доступ к банковским, страховым и финансовым услугам для всех	8.10.1.	Число а) филиалов коммерческих банков на 100 000 взрослых и б) банкоматов на 100 000 взрослых	-	-
	Объем финансовой поддержки, оказанной субъектам малого и среднего предпринимательства, при гарантийной поддержке региональной гарантийной организации (РГО)	млн руб.	ЦУР 8	8.а.	Увеличить оказываемую в рамках инициативы "Помощь в торговле" поддержку развивающихся стран, особенно наименее развитых стран, в том числе по линии Расширенной комплексной рамочной программы для оказания технической помощи в области торговли наименее развитым странам	8.а.1.	Объем обязательств и выплат в рамках инициативы "Помощь в торговле"	-	-
	Количество субъектов малого и среднего предпринимательства и самозанятых граждан, получивших комплексные услуги на единой площадке региональной инфраструктуры поддержки бизнеса, нарастающим итогом	тыс. ед.	ЦУР 9	9.3.	Расширить доступ мелких промышленных и прочих предприятий, особенно в развивающихся странах, к финансовым услугам, в том числе к недорогим кредитам, и усилить их интеграцию в производственно-сбытовые цепочки и рынки	9.3.1.	Доля мелких предприятий в совокупном объеме чистой продукции промышленности	-	-
	Количество предоставленных в аренду или на иных правах объектов, включенных в перечни государственного и муниципального имущества, предназначенного для субъектов малого и среднего предпринимательства, нарастающим итогом	ед.	ЦУР 9	9.3.	Расширить доступ мелких промышленных и прочих предприятий, особенно в развивающихся странах, к финансовым услугам, в том числе к недорогим кредитам, и усилить их интеграцию в производственно-сбытовые цепочки и рынки	9.3.1.	Доля мелких предприятий в совокупном объеме чистой продукции промышленности	-	-
	Количество субъектов малого и среднего предпринимательства в агропромышленном комплексе, получивших доступ к информационно-консультационной поддержке центров компетенции в сфере сельскохозяйственной кооперации и поддержке фермеров в формате "единого окна"	ед.	ЦУР 9	9.3.	Расширить доступ мелких промышленных и прочих предприятий, особенно в развивающихся странах, к финансовым услугам, в том числе к недорогим кредитам, и усилить их интеграцию в производственно-сбытовые цепочки и рынки	9.3.1.	Доля мелких предприятий в совокупном объеме чистой продукции промышленности	-	-
	Количество предприятий-участников, внедряющих мероприятия регионального проекта самостоятельно, (нарастающим итогом)	ед.	ЦУР 9	9.3.	Расширить доступ мелких промышленных и прочих предприятий, особенно в развивающихся странах, к финансовым услугам, в том числе к недорогим кредитам, и усилить их интеграцию в производственно-сбытовые цепочки и рынки	9.3.1.	Доля мелких предприятий в совокупном объеме чистой продукции промышленности	-	-
	Количество сотрудников предприятий, прошедших обучение инструментам повышения производительности труда под региональным управлением (с РЦК), нарастающим итогом	чел.	ЦУР 8	8.2.	Добиться повышения производительности в экономике посредством диверсификации, технической модернизации и инновационной деятельности, в том числе путем уделения особого внимания секторам с высокой добавленной стоимостью и трудоемким секторам	8.2.1	Ежегодный темп роста реального ВВП на каждого занятого	Индекс производительности труда (по Российской Федерации, отдельным видам экономической деятельности)	Рост производительности труда на средних и крупных предприятиях базовых несырьевых отраслей экономики по отношению к предыдущему году; Прирост производительности труда на средних и крупных предприятиях базовых несырьевых отраслей экономики по отношению к производительности труда в Российской Федерации
	Количество сотрудников предприятий - участников в рамках реализации мероприятий по повышению производительности труда самостоятельно, нарастающим итогом	чел.	ЦУР 8	8.2.	Добиться повышения производительности в экономике посредством диверсификации, технической модернизации и инновационной деятельности, в том числе путем уделения особого внимания секторам с высокой добавленной стоимостью и трудоемким секторам	8.2.1	Ежегодный темп роста реального ВВП на каждого занятого	Индекс производительности труда (по Российской Федерации, отдельным видам экономической деятельности)	Рост производительности труда на средних и крупных предприятиях базовых несырьевых отраслей экономики по отношению к предыдущему году; Прирост производительности труда на средних и крупных предприятиях базовых несырьевых отраслей экономики по отношению к производительности труда в Российской Федерации
	Доля предприятий от общего числа предприятий, вовлеченных в национальный проект, на которых прирост производительности труда соответствует целевым показателям	%	ЦУР 8	8.2.	Добиться повышения производительности в экономике посредством диверсификации, технической модернизации и инновационной деятельности, в том числе путем уделения особого внимания секторам с высокой добавленной стоимостью и трудоемким секторам	8.2.1	Ежегодный темп роста реального ВВП на каждого занятого	Индекс производительности труда (по Российской Федерации, отдельным видам экономической деятельности)	Рост производительности труда на средних и крупных предприятиях базовых несырьевых отраслей экономики по отношению к предыдущему году; Прирост производительности труда на средних и крупных предприятиях базовых несырьевых отраслей экономики по отношению к производительности труда в Российской Федерации
	Доля субъектов малого и среднего предпринимательства, охваченных услугами Центра "Мой бизнес"	%	ЦУР 9	9.3.	Расширить доступ мелких промышленных и прочих предприятий, особенно в развивающихся странах, к финансовым услугам, в том числе к недорогим кредитам, и усилить их интеграцию в производственно-сбытовые цепочки и рынки	9.3.1.	Доля мелких предприятий в совокупном объеме чистой продукции промышленности	-	-
	Количество выдаваемых микрозаймов микрофинансовой организацией субъектам малого и среднего предпринимательства (при реализации пункта 1.7 раздела 5 "Перечень мероприятий подпрограммы" подпрограммы)	ед.	ЦУР 8	8.10.	Укреплять способность национальных финансовых учреждений, поощрять и расширять доступ к банковским, страховым и финансовым услугам для всех	8.10.1.	Число а) филиалов коммерческих банков на 100 000 взрослых и б) банкоматов на 100 000 взрослых	-	-

Подпрограммы	Показатель подпрограммы	Единица измерения	ЦУР	№ Задачи	Задача ЦУР	№ показателя	Показатель ЦУР	Показатели достижения ЦУР Российской Федерации согласно Федеральному плану статистических работ (в ред. от 28.01.2022)	Показатели Федерального плана статистических работ (в ред. от 28.01.2022) и других документов стратегического планирования, связанные с показателями достижения ЦУР Российской Федерации
	Объем финансовой поддержки, оказанной субъектам малого и среднего предпринимательства, при гарантийной поддержке региональной гарантийной организацией (РГО) (при реализации подпункта 1.9 пункта 1 раздела 5 "Перечень мероприятий подпрограммы "Развитие малого и среднего предпринимательства в Калужской области" подпрограммы)	тыс. руб.	ЦУР 8	8.а.	Увеличить оказываемую в рамках инициативы "Помощь в торговле" поддержку развивающихся стран, особенно наименее развитых стран, в том числе по линии Расширенной комплексной рамочной программы для оказания технической помощи в области торговли наименее развитым странам	8.а.1.	Объем обязательств и выплат в рамках инициативы "Помощь в торговле"	-	-
	Количество субъектов малого и среднего предпринимательства, получивших поддержку при содействии государственной микрофинансовой организации (при реализации пункта 1.9 пункта 1 раздела 5 "Перечень мероприятий подпрограммы "Развитие малого и среднего предпринимательства в Калужской области" подпрограммы)	ед.	ЦУР 9	9.3.	Расширить доступ мелких промышленных и прочих предприятий, особенно в развивающихся странах, к финансовым услугам, в том числе к недорогим кредитам, и усилить их интеграцию в производственно-сбытовые цепочки и рынки	9.3.1.	Доля мелких предприятий в совокупном объеме чистой продукции промышленности	-	-
Развитие инновационной инфраструктуры, высокотехнологичных промышленных и инновационных кластеров Калужской области	Количество субъектов малого и среднего инновационного предпринимательства, получивших поддержку организаций инновационной инфраструктуры	ед.	ЦУР 8	8.2.	Добиться повышения производительности в экономике посредством диверсификации, технической модернизации и инновационной деятельности, в том числе путем уделения особого внимания секторам с высокой добавленной стоимостью и трудоемким секторам	8.2.1	Ежегодный темп роста реального ВВП на каждого занятого	Индекс производительности труда (по Российской Федерации, отдельным видам экономической деятельности)	-
			ЦУР 9	9.5.	Активизировать научные исследования, наращивать технологический потенциал промышленных секторов во всех странах, особенно развивающихся странах, в том числе путем стимулирования к 2030 году инновационной деятельности и значительного увеличения числа работников в сфере научно-исследовательских и опытно-конструкторских работ (НИОКР) в расчете на 1 миллион человек, а также государственных и частных расходов на НИОКР	9.5.1	Расходы на научно-исследовательские и опытно-конструкторские работы в процентном отношении к ВВП	Расходы на научно-исследовательские и опытно-конструкторские работы в процентном отношении к валовому внутреннему продукту Российской Федерации (по Российской Федерации)	Число разработанных передовых производственных технологий новых для России; Удельный вес инновационных товаров, работ, услуг в общем объеме отгруженных товаров, выполненных работ, услуг; Коэффициент изобретательской активности (число отечественных патентных заявок на изобретения поданных в Российской Федерации, в расчете на 10 тыс. человек населения); Место Российской Федерации по удельному весу в общем числе статей в областях, определяемых приоритетами научно-технологического развития, в изданиях, индексируемых в международных базах данных; Место Российской Федерации по удельному весу в общем числе заявок на получение патента на изобретение, поданных в мире по областям, определяемым приоритетами научно-технологического развития; Место Российской Федерации по численности исследователей в эквиваленте полной занятости среди ведущих стран мира (по данным Организации экономического сотрудничества и развития); Численность российских и зарубежных ученых, работающих в российских организациях и имеющих статьи в научных изданиях первого и второго квартилей, индексируемых в международных базах данных; Доля исследователей в возрасте до 39 лет в общей численности российских исследователей; Соотношение темпа роста внутренних затрат на исследования и разработки за счет всех источников к темпу роста валового внутреннего продукта; Внутренние затраты на исследования и разработки за счет всех источников (в текущих ценах) млн руб.
	ЦУР 9	9.5.	К 2030 году существенно увеличить число молодых и взрослых людей, обладающих востребованными навыками, в том числе профессионально-техническими навыками, для трудоустройства, получения достойной работы и занятий предпринимательской деятельностью	9.5.2	Количество исследователей (в эквиваленте полной занятости) на миллион жителей	Количество исследователей (в эквиваленте полной занятости) на миллион жителей (по Российской Федерации)			
	ЦУР 4	4.4.	Активизировать научные исследования, наращивать технологический потенциал промышленных секторов во всех странах, особенно развивающихся странах, в том числе путем стимулирования к 2030 году инновационной деятельности и значительного увеличения числа работников в сфере научно-исследовательских и опытно-конструкторских работ (НИОКР) в расчете на 1 миллион человек, а также государственных и частных расходов на НИОКР	9.5.2	Количество исследователей (в эквиваленте полной занятости) на миллион жителей	Количество исследователей (в эквиваленте полной занятости) на миллион жителей (по Российской Федерации)	Число разработанных передовых производственных технологий новых для России; Удельный вес инновационных товаров, работ, услуг в общем объеме отгруженных товаров, выполненных работ, услуг; Коэффициент изобретательской активности (число отечественных патентных заявок на изобретения поданных в Российской Федерации, в расчете на 10 тыс. человек населения); Место Российской Федерации по удельному весу в общем числе статей в областях, определяемых приоритетами научно-технологического развития, в изданиях, индексируемых в международных базах данных; Место Российской Федерации по удельному весу в общем числе заявок на получение патента на изобретение,		
	Количество физических лиц в возрасте до 30 лет (включительно), вовлеченных в реализацию мероприятий подпрограммы	ед.	ЦУР 9	9.5.	Активизировать научные исследования, наращивать технологический потенциал промышленных секторов во всех странах, особенно развивающихся странах, в том числе путем стимулирования к 2030 году инновационной деятельности и значительного увеличения числа работников в сфере научно-исследовательских и опытно-конструкторских работ (НИОКР) в расчете на 1 миллион человек, а также государственных и частных расходов на НИОКР	9.5.2	Количество исследователей (в эквиваленте полной занятости) на миллион жителей	Количество исследователей (в эквиваленте полной занятости) на миллион жителей (по Российской Федерации)	Число разработанных передовых производственных технологий новых для России; Удельный вес инновационных товаров, работ, услуг в общем объеме отгруженных товаров, выполненных работ, услуг; Коэффициент изобретательской активности (число отечественных патентных заявок на изобретения поданных в Российской Федерации, в расчете на 10 тыс. человек населения); Место Российской Федерации по удельному весу в общем числе статей в областях, определяемых приоритетами научно-технологического развития, в изданиях, индексируемых в международных базах данных; Место Российской Федерации по удельному весу в общем числе заявок на получение патента на изобретение,

Подпрограммы	Показатель подпрограммы	Единица измерения	ЦУР	№ Задачи	Задача ЦУР	№ показателя	Показатель ЦУР	Показатели достижения ЦУР Российской Федерации согласно Федеральному плану статистических работ (в ред. от 28.01.2022)	Показатели Федерального плана статистических работ (в ред. от 28.01.2022) и других документов стратегического планирования, связанные с показателями достижения ЦУР Российской Федерации
	Количество компаний-резидентов технопарка в сфере высоких технологий в г. Обнинске	ед.	ЦУР 9	9.5.	Активизировать научные исследования, наращивать технологический потенциал промышленных секторов во всех странах, особенно развивающихся странах, в том числе путем стимулирования к 2030 году инновационной деятельности и значительного увеличения числа работников в сфере научно-исследовательских и опытно-конструкторских работ (НИОКР) в расчете на 1 миллион человек, а также государственных и частных расходов на НИОКР	9.5.1	Расходы на научно-исследовательские и опытно-конструкторские работы в процентном отношении к ВВП	Расходы на научно-исследовательские и опытно-конструкторские работы в процентном отношении к валовому внутреннему продукту Российской Федерации (по Российской Федерации)	поданных в мире по областям, определяемых приоритетами научно-технологического развития; Место Российской Федерации по численности исследователей в эквиваленте полной занятости среди ведущих стран мира (по данным Организации экономического сотрудничества и развития); Численность российских и зарубежных ученых, работающих в российских организациях и имеющих статьи в научных изданиях первого и второго кварталей, индексируемых в международных базах данных; Доля исследователей в возрасте до 39 лет в общей численности российских исследователей; Соотношение темпа роста внутренних затрат на исследования и разработки за счет всех источников к темпу роста валового внутреннего продукта; Внутренние затраты на исследования и разработки за счет всех источников (в текущих ценах) млн руб.
			ЦУР 9	9.5.		9.5.2	Количество исследователей (в эквиваленте полной занятости) на миллион жителей	Количество исследователей (в эквиваленте полной занятости) на миллион жителей (по Российской Федерации)	
Государственная программа Калужской области "Энергосбережение и повышение энергоэффективности в Калужской области" (Постановление Правительства Калужской области от 26.03.2019 N 175)									
Энергоемкость валового регионального продукта Калужской области (для фактических условий)	кг у.т./тыс. руб.		ЦУР 7	7.3.	К 2030 году удвоить глобальный показатель повышения энергоэффективности	7.3.1.	Энергоемкость, рассчитываемая как отношение расхода первичной энергии к ВВП	Энергоемкость валового внутреннего продукта за год, предшествующий предыдущему (по Российской Федерации)	-
			ЦУР 12	12.2.	К 2030 году добиться рационального освоения и эффективного использования природных ресурсов	12.2.2.	Совокупное внутреннее материальное потребление и внутреннее материальное потребление на душу населения и в процентном отношении к ВВП	-	Потребление топливно-энергетических ресурсов на одного занятого в экономике страны
Энергоемкость валового регионального продукта Калужской области (для сопоставимых условий)	кг у.т./тыс. руб.		ЦУР 7	7.3.	К 2030 году удвоить глобальный показатель повышения энергоэффективности	7.3.1.	Энергоемкость, рассчитываемая как отношение расхода первичной энергии к ВВП	Энергоемкость валового внутреннего продукта за год, предшествующий предыдущему (по Российской Федерации)	-
			ЦУР 12	12.2.	К 2030 году добиться рационального освоения и эффективного использования природных ресурсов	12.2.2.	Совокупное внутреннее материальное потребление и внутреннее материальное потребление на душу населения и в процентном отношении к ВВП	-	Потребление топливно-энергетических ресурсов на одного занятого в экономике страны
Удельный расход электрической энергии на снабжение органов государственной власти Калужской области и государственных учреждений Калужской области	кВт*ч/м2		ЦУР 16	16.6.	Создать эффективные, подотчетные и прозрачные учреждения на всех уровнях	16.6.1	Первичные расходы правительства в процентном отношении к первоначальному утвержденному бюджету в разбивке по секторам (по кодам бюджетной классификации или аналогичным категориям)	Первичные расходы Правительства Российской Федерации в процентном отношении к первоначальному утвержденному бюджету в разбивке по секторам (по кодам бюджетной классификации или аналогичным категориям) (по Российской Федерации)	-
Удельный расход тепловой энергии на снабжение органов государственной власти Калужской области и государственных учреждений Калужской области	Гкал/м2		ЦУР 16	16.6.	Создать эффективные, подотчетные и прозрачные учреждения на всех уровнях	16.6.1	Первичные расходы правительства в процентном отношении к первоначальному утвержденному бюджету в разбивке по секторам (по кодам бюджетной классификации или аналогичным категориям)	Первичные расходы Правительства Российской Федерации в процентном отношении к первоначальному утвержденному бюджету в разбивке по секторам (по кодам бюджетной классификации или аналогичным категориям) (по Российской Федерации)	-
Удельный расход холодной воды на снабжение органов государственной власти Калужской области и государственных учреждений Калужской области	куб. м/чел		ЦУР 16	16.6.	Создать эффективные, подотчетные и прозрачные учреждения на всех уровнях	16.6.1	Первичные расходы правительства в процентном отношении к первоначальному утвержденному бюджету в разбивке по секторам (по кодам бюджетной классификации или аналогичным категориям)	Первичные расходы Правительства Российской Федерации в процентном отношении к первоначальному утвержденному бюджету в разбивке по секторам (по кодам бюджетной классификации или аналогичным категориям) (по Российской Федерации)	-
Удельный расход горячей воды на снабжение органов государственной власти Калужской области и государственных учреждений Калужской области	куб. м/чел		ЦУР 16	16.6.	Создать эффективные, подотчетные и прозрачные учреждения на всех уровнях	16.6.1	Первичные расходы правительства в процентном отношении к первоначальному утвержденному бюджету в разбивке по секторам (по кодам бюджетной классификации или аналогичным категориям)	Первичные расходы Правительства Российской Федерации в процентном отношении к первоначальному утвержденному бюджету в разбивке по секторам (по кодам бюджетной классификации или аналогичным категориям) (по Российской Федерации)	-
Удельный расход природного газа на снабжение органов государственной власти Калужской области и государственных учреждений Калужской области	куб. м/чел		ЦУР 16	16.6.	Создать эффективные, подотчетные и прозрачные учреждения на всех уровнях	16.6.1	Первичные расходы правительства в процентном отношении к первоначальному утвержденному бюджету в разбивке по секторам (по кодам бюджетной классификации или аналогичным категориям)	Первичные расходы Правительства Российской Федерации в процентном отношении к первоначальному утвержденному бюджету в разбивке по секторам (по кодам бюджетной классификации или аналогичным категориям) (по Российской Федерации)	-
Удельный расход тепловой энергии в многоквартирных домах	Гкал/м2		ЦУР 7	7.1.	К 2030 году обеспечить всеобщий доступ к недорогому, надежному и современному энергоснабжению	7.1.2.	Доля населения, использующего в основном чистые виды топлива	Доля населения, использующего в основном чистые виды топлива и технологии (по Российской Федерации, городской и сельской местности)	Потребление электроэнергии
Удельный расход холодной воды в многоквартирных домах	куб. м/чел		ЦУР 6	6.1.	К 2030 году обеспечить всеобщий и равноправный доступ к безопасной и недорогой питьевой воде для всех	6.1.1.	Доля населения, пользующегося услугами водоснабжения, организованного с соблюдением требований безопасности	Доля населения, пользующегося услугами водоснабжения, организованного с соблюдением требований безопасности (по Российской Федерации)	Доля населения, обеспеченного качественной питьевой водой из систем централизованного водоснабжения; Доля городского населения, обеспеченного качественной питьевой водой из систем централизованного водоснабжения; Доля домохозяйств, обеспеченных централизованным водопроводом



Подпрограммы	Показатель подпрограммы	Единица измерения	ЦУР	№ Задачи	Задача ЦУР	№ показателя	Показатель ЦУР	Показатели достижения ЦУР Российской Федерации согласно Федеральному плану статистических работ (в ред. от 28.01.2022)	Показатели Федерального плана статистических работ (в ред. от 28.01.2022) и других документов стратегического планирования, связанные с показателями достижения ЦУР Российской Федерации
	Удельный расход горячей воды в многоквартирных домах	куб. м/чел	ЦУР 6	6.1.	К 2030 году обеспечить всеобщий и равноправный доступ к безопасной и недорогой питьевой воде для всех	6.1.1.	Доля населения, пользующегося услугами водоснабжения, организованного с соблюдением требований безопасности	Доля населения, пользующегося услугами водоснабжения, организованного с соблюдением требований безопасности (по Российской Федерации)	Доля населения, обеспеченного качественной питьевой водой из систем централизованного водоснабжения; Доля городского населения, обеспеченного качественной питьевой водой из систем централизованного водоснабжения; Доля домохозяйств, обеспеченных централизованным водопроводом
	Удельный расход электрической энергии в многоквартирных домах	кВт*ч/м2	ЦУР 7	7.1.	К 2030 году обеспечить всеобщий доступ к недорогому, надежному и современному энергоснабжению	7.1.1.	Доля населения, имеющего доступ к электроэнергии	Доля населения, имеющего доступ к электроэнергии (по Российской Федерации, городской и сельской местности)	Потребление электроэнергии
	Удельный расход природного газа в многоквартирных домах с индивидуальными системами газового отопления	м3/м2	ЦУР 7	7.1.	К 2030 году обеспечить всеобщий доступ к недорогому, надежному и современному энергоснабжению	7.1.2.	Доля населения, использующего в основном чистые виды топлива	Доля населения, использующего в основном чистые виды топлива и технологии (по Российской Федерации, городской и сельской местности)	-
	Удельный расход электрической энергии в системах уличного освещения	кВт.ч/м2	ЦУР 7	7.1.	К 2030 году обеспечить всеобщий доступ к недорогому, надежному и современному энергоснабжению	7.1.1.	Доля населения, имеющего доступ к электроэнергии	-	-
ЦУР 11			11.7.	К 2030 году обеспечить всеобщий доступ к безопасным, доступным и открытым для всех зеленым зонам и общественным местам, особенно для женщин и детей, пожилых людей и инвалидов	11.7.1.	Средняя Доля застроенной городской территории, относящейся к открытым для всех общественным местам, с указанием доступности в разбивке по полу, возрасту, и инвалидности	-	Доля протяженности освещенных частей городских улиц, проездов, набережных в общей протяженности городских улиц, проездов, набережных, %	
Государственная программа Калужской области "Охрана окружающей среды в Калужской области" (Постановление Правительства Калужской области от 12.02.2019 N 98)									
	Доля уловленных и обезвреженных загрязняющих атмосферу веществ в общем количестве отходящих загрязняющих веществ от стационарных источников	%	ЦУР 11	11.6.	К 2030 году уменьшить негативное экологическое воздействие городов в пересчете на душу населения, в том числе посредством уделения особого внимания качеству воздуха и удалению городских и других отходов	11.6.2.	Среднегодовой уровень содержания мелких твердых частиц (например, класса PM2.5 и PM10) в атмосфере городов (в пересчете на численность населения)	Среднегодовой уровень содержания мелких твердых частиц (PM2,5 и PM10) в атмосфере городов Гусиноозерск, Иркутск, Казань, Улан-Удэ (по отдельным городам)	Количество городов с высоким и очень высоким уровнем загрязнения атмосферного воздуха; Совокупный объем выбросов загрязняющих веществ в атмосферный воздух; Доля уловленных и обезвреженных загрязняющих атмосферу веществ в общем количестве отходящих загрязняющих веществ от стационарных источников, %; Численность населения, проживающего в неблагоприятных экологических условиях (в городах с высоким и очень высоким уровнем загрязнения атмосферного воздуха)
			ЦУР 3	3.9.	К 2030 году существенно сократить количество случаев смерти и заболевания в результате воздействия опасных химических веществ и загрязнения и отравления воздуха, воды и почв	3.9.1.	Смертность от загрязнения воздуха в жилых помещениях и атмосферного воздуха	-	Санитарное состояние атмосферного воздуха, число проб, не соответствующих гигиеническим нормативам в процентах от общего числа исследованных проб;
	Доля обезвреженных и утилизированных отходов производства и потребления в общем количестве образующихся отходов I - IV классов опасности	%	цур 12	12.4.	К 2020 году добиться экологически рационального использования химических веществ и всех отходов на протяжении всего их жизненного цикла в соответствии с согласованными международными принципами и существенно сократить их попадание в воздух, воду и почву, чтобы свести к минимуму их негативное воздействие на здоровье людей и окружающую среду	12.4.2.	Образование опасных отходов на душу населения и Доля обрабатываемых опасных отходов в разбивке по видам обработки	-	-
			ЦУР 11	11.6.	К 2030 году уменьшить негативное экологическое воздействие городов в пересчете на душу населения, в том числе посредством уделения особого внимания качеству воздуха и удалению городских и других отходов	1.6.1.	Доля твердых бытовых отходов, которые регулярно собираются и надлежащим образом удаляются, в общей массе городских отходов	-	Количество ликвидированных наиболее опасных объектов накопленного экологического вреда
	Доля территории, занятой особо охраняемыми природными территориями регионального значения, в общей площади субъекта Российской Федерации	%	ЦУР 15	15.1.	К 2020 году обеспечить сохранение, восстановление и рациональное использование наземных и внутренних пресноводных экосистем, и их услуг, в том числе лесов, водно-болотных угодий, гор и засушливых земель, в соответствии с обязательствами, вытекающими из международных соглашений	15.1.2.	Доля важных с точки зрения биологического разнообразия районов суши и пресноводных районов, находящихся под охраной, в разбивке по видам экосистем	Доля площади особо охраняемых природных территорий федерального, регионального и местного значения в общей площади территории страны (по Российской Федерации)	Доля особо охраняемых природных территорий от сухопутной территории России
	Доля охвата существующих особо охраняемых природных территорий регионального значения комплексным экологическим обследованием (по количеству нарастающим итогом)	%	ЦУР 15	15.1.	К 2020 году обеспечить сохранение, восстановление и рациональное использование наземных и внутренних пресноводных экосистем, и их услуг, в том числе лесов, водно-болотных угодий, гор и засушливых земель, в соответствии с обязательствами, вытекающими из международных соглашений	15.1.2.	Доля важных с точки зрения биологического разнообразия районов суши и пресноводных районов, находящихся под охраной, в разбивке по видам экосистем	Доля площади особо охраняемых природных территорий федерального, регионального и местного значения в общей площади территории страны (по Российской Федерации)	Доля особо охраняемых природных территорий от сухопутной территории России
	Количество новых созданных особо охраняемых природных территорий регионального значения (нарастающим итогом)	шт.	ЦУР 15	15.1.	К 2020 году обеспечить сохранение, восстановление и рациональное использование наземных и внутренних пресноводных экосистем, и их услуг, в том числе лесов, водно-болотных угодий, гор и засушливых земель, в соответствии с обязательствами, вытекающими из международных соглашений	15.1.2.	Доля важных с точки зрения биологического разнообразия районов суши и пресноводных районов, находящихся под охраной, в разбивке по видам экосистем	Доля площади особо охраняемых природных территорий федерального, регионального и местного значения в общей площади территории страны (по Российской Федерации)	Доля особо охраняемых природных территорий от сухопутной территории России
Регулирование качества	Проведение инвентаризации выбросов и поглощения парниковых газов	ед.	ЦУР 13	13.2.	Включить меры реагирования на изменение климата в политику, стратегии и планирование на национальном уровне	13.2.2.	Совокупный годовой объем выбросов парниковых газов	-	Количество отраслевых, региональных и корпоративных планов адаптации к изменению климата

Подпрограммы	Показатель подпрограммы	Единица измерения	ЦУР	№ Задачи	Задача ЦУР	№ показателя	Показатель ЦУР	Показатели достижения ЦУР Российской Федерации согласно Федеральному плану статистических работ (в ред. от 28.01.2022)	Показатели Федерального плана статистических работ (в ред. от 28.01.2022) и других документов стратегического планирования, связанные с показателями достижения ЦУР Российской Федерации
Поддержание качества окружающей среды, повышение уровня экологического образования населения	Уровень загрязнения атмосферного воздуха ИЗА г. Калуги	ед.	ЦУР 11	11.6.	К 2030 году уменьшить негативное экологическое воздействие городов в пересчете на душу населения, в том числе посредством уделения особого внимания качеству воздуха и удалению городских и других отходов	11.6.2.	Среднегодовой уровень содержания мелких твердых частиц (например, класса PM2.5 и PM10) в атмосфере городов (в пересчете на численность населения)	Среднегодовой уровень содержания мелких твердых частиц (PM2.5 и PM10) в атмосфере городов Гусиноозерск, Иркутск, Казань, Улан-Удэ (по отдельным городам)	Количество городов с высоким и очень высоким уровнем загрязнения атмосферного воздуха; Совокупный объем выбросов загрязняющих веществ в атмосферный воздух; Доля уловленных и обезвреженных загрязняющих атмосферу веществ в общем количестве отходящих загрязляющих веществ от стационарных источников, %; Численность населения, проживающего в неблагоприятных экологических условиях (в городах с высоким и очень высоким уровнем загрязнения атмосферного воздуха)
	Количество мероприятий, связанных с обеспечением охраны и содержания ООПТ регионального значения, в том числе обустройством рекреационных зон	шт.	ЦУР 15	15.1.	К 2020 году обеспечить сохранение, восстановление и рациональное использование наземных и внутренних пресноводных экосистем и их услуг, в том числе лесов, водноболотных угодий, гор и засушливых земель, в соответствии с обязательствами, вытекающими из международных соглашений	15.1.2.	Доля важных с точки зрения биологического разнообразия районов суши и пресноводных районов, находящихся под охраной, в разбивке по видам экосистем	Доля площади особо охраняемых природных территорий федерального, регионального и местного значения в общей площади территории страны (по Российской Федерации)	Доля особо охраняемых природных территорий от сухопутной территории России
Обеспечение реализации полномочий в сфере административно-технического контроля	Удельный вес устранимых правонарушений от числа выявленных правонарушений	%	ЦУР 15	15.6.	Содействовать справедливому распределению благ от использования генетических ресурсов и способствовать обеспечению надлежащего доступа к таким ресурсам на согласованных на международном уровне условиях	15.6.1.	Число стран, принявших комплекс законодательных, административных и директивных мер, обеспечивающих получение выгод на справедливой и равной основе	-	-
	Сумма денежных взъясаний, поступившая в областной и местные бюджеты в результате применения мер административного воздействия	тыс. руб.	ЦУР 15	15.а.	Мобилизовать и значительно увеличить финансовые ресурсы из всех источников в целях сохранения и рационального использования биологического разнообразия и экосистем	15.а.1.	Объем официальной помощи в целях развития, выделяемой на сохранение и рациональное использование биоразнообразия; и б) поступления, полученные вследствие использования экономических инструментов сохранения биоразнообразия, и мобилизованное с помощью таких инструментов финансирование	-	-
Развитие системы обращения с отходами производства и потребления	Доля твердых коммунальных отходов, направленных на утилизацию, в общем объеме образованных твердых коммунальных отходов	% 2019 доля	ЦУР 12	12.5.	К 2030 году существенно уменьшить объем отходов путем принятия мер по предотвращению их образования, их сокращению, переработке и повторному использованию	12.5.1.	Национальный уровень переработки отходов, масса утилизированных материалов в тоннах	-	Доля твердых коммунальных отходов, направленных на утилизацию, в общем объеме образованных твердых коммунальных отходов;
			ЦУР 11	11.6.	К 2030 году уменьшить негативное экологическое воздействие городов в пересчете на душу населения, в том числе посредством уделения особого внимания качеству воздуха и удалению городских и других отходов	11.6.1.	Доля коммунально-бытовых твердых отходов, которые собираются и удаляются на контролируемых объектах, от общей массы коммунально-бытовых твердых отходов, в разбивке по годам	-	Количество ликвидированных наиболее опасных объектов накопленного экологического вреда
	Доля твердых коммунальных отходов, направленных на обработку, в общем объеме образованных твердых коммунальных отходов	% 2019 доля	ЦУР 12	12.5.	К 2030 году существенно уменьшить объем отходов путем принятия мер по предотвращению их образования, их сокращению, переработке и повторному использованию	12.5.1.	Национальный уровень переработки отходов, масса утилизированных материалов в тоннах	-	Доля твердых коммунальных отходов, направленных на обработку, в общем объеме образованных твердых коммунальных отходов;
			ЦУР 11	11.6.	К 2030 году уменьшить негативное экологическое воздействие городов в пересчете на душу населения, в том числе посредством уделения особого внимания качеству воздуха и удалению городских и других отходов	11.6.1.	Доля коммунально-бытовых твердых отходов, которые собираются и удаляются на контролируемых объектах, от общей массы коммунально-бытовых твердых отходов, в разбивке по годам	-	Количество ликвидированных наиболее опасных объектов накопленного экологического вреда
	Доля направленных на утилизацию отходов, выделенных в результате раздельного накопления и обработки (сортировки) твердых коммунальных отходов, в общей массе образованных твердых коммунальных отходов	% 2019 доля	ЦУР 12	12.5.	К 2030 году существенно уменьшить объем отходов путем принятия мер по предотвращению их образования, их сокращению, переработке и повторному использованию	12.5.1.	Национальный уровень переработки отходов, масса утилизированных материалов в тоннах	-	Доля твердых коммунальных отходов, направленных на утилизацию, в общем объеме образованных твердых коммунальных отходов;
			ЦУР 11	11.6.	К 2030 году уменьшить негативное экологическое воздействие городов в пересчете на душу населения, в том числе посредством уделения особого внимания качеству воздуха и удалению городских и других отходов	11.6.1.	Доля коммунально-бытовых твердых отходов, которые собираются и удаляются на контролируемых объектах, от общей массы коммунально-бытовых твердых отходов, в разбивке по годам	-	Количество ликвидированных наиболее опасных объектов накопленного экологического вреда
	Доля твердых коммунальных отходов, направленных на обработку (сортировку), в общей массе образованных твердых коммунальных отходов	% 2019 доля	ЦУР 12	12.5.	К 2030 году существенно уменьшить объем отходов путем принятия мер по предотвращению их образования, их сокращению, переработке и повторному использованию	12.5.1.	Национальный уровень переработки отходов, масса утилизированных материалов в тоннах	-	Доля твердых коммунальных отходов, направленных на обработку, в общем объеме образованных твердых коммунальных отходов;
			ЦУР 11	11.6.	К 2030 году уменьшить негативное экологическое воздействие городов в пересчете на душу населения, в том числе посредством уделения особого внимания качеству воздуха и удалению городских и других отходов	11.6.1.	Доля коммунально-бытовых твердых отходов, которые собираются и удаляются на контролируемых объектах, от общей массы коммунально-бытовых твердых отходов, в разбивке по годам	-	Количество ликвидированных наиболее опасных объектов накопленного экологического вреда
Доля направленных на захоронение твердых коммунальных отходов, в том числе прошедших обработку (сортировку), в общей массе образованных твердых коммунальных отходов	% 2019 доля	ЦУР 11	11.6.	К 2030 году существенно уменьшить объем отходов путем принятия мер по предотвращению их образования, их сокращению, переработке и повторному использованию	11.6.1.	Доля коммунально-бытовых твердых отходов, которые собираются и удаляются на контролируемых объектах, от общей массы коммунально-бытовых твердых отходов, в разбивке по годам	-	Количество ликвидированных наиболее опасных объектов накопленного экологического вреда	

Подпрограммы	Показатель подпрограммы	Единица измерения	ЦУР	№ Задачи	Задача ЦУР	№ показателя	Показатель ЦУР	Показатели достижения ЦУР Российской Федерации согласно Федеральному плану статистических работ (в ред. от 28.01.2022)	Показатели Федерального плана статистических работ (в ред. от 28.01.2022) и других документов стратегического планирования, связанные с показателями достижения ЦУР Российской Федерации
	Доля населения, охваченного услугой по обращению с твердыми коммунальными отходами	%	ЦУР 11	11.6.	К 2030 году уменьшить негативное экологическое воздействие городов в пересчете на душу населения, в том числе посредством уделения особого внимания качеству воздуха и удалению городских и других отходов	11.6.1.	Доля коммунально-бытовых твердых отходов, которые собираются и удаляются на контролируемых объектах, от общей массы коммунально-бытовых твердых отходов, в разбивке по годам	-	-
	Объем твердых коммунальных отходов, направленных на обработку	тыс. тонн	ЦУР 12	12.5.	К 2030 году существенно уменьшить объем отходов путем принятия мер по предотвращению их образования, их сокращению, переработке и повторному использованию	12.5.1.	Национальный уровень переработки отходов, масса утилизированных материалов в тоннах	-	Доля твердых коммунальных отходов, направленных на обработку, в общем объеме образованных твердых коммунальных отходов;
	Объем твердых коммунальных отходов, направленных на утилизацию (вторичную переработку)	тыс. тонн	ЦУР 12	12.5.	К 2030 году существенно уменьшить объем отходов путем принятия мер по предотвращению их образования, их сокращению, переработке и повторному использованию	12.5.1.	Национальный уровень переработки отходов, масса утилизированных материалов в тоннах	-	Доля твердых коммунальных отходов, направленных на утилизацию, в общем объеме образованных твердых коммунальных отходов;
Охрана и воспроизводство объектов животного мира и водных биологических ресурсов	Доля площади закрепленных охотничьих угодий в общей площади охотничьих угодий Калужской области	%	ЦУР 15	15.7.	Незамедлительно принять меры для того, чтобы положить конец браконьерству и контрабандной торговле охраняемыми видами флоры и фауны и решить проблемы, касающиеся как спроса на незаконные продукты живой природы, так и их предложения	15.7.1.	Доля диких животных, являющихся объектами браконьерства или незаконного оборота, среди видов, которыми ведется торговля	Количество выданных разрешений на ввоз и вывоз видов дикой фауны и флоры, подпадающих под действие Конвенции о международной торговле видами дикой фауны и флоры, находящимися под угрозой исчезновения, от 3 марта 1973 г., кроме осетровых видов рыб и продукции из них, включая икру Количество выданных разрешений на экспорт и разрешений на импорт, сертификатов на реэкспорт и сертификатов на интродукцию из моря осетровых видов рыб и продукции из них, включая икру, подпадающих под действие Конвенции о международной торговле видами дикой фауны и флоры, находящимися под угрозой исчезновения, от 3 марта 1973 г. (по Российской Федерации)	-
	Количество государственных охотничьих инспекторов в муниципальном образовании, на территории которого находятся охотничьи угодья	чел./район	ЦУР 15	15.7.	Незамедлительно принять меры для того, чтобы положить конец браконьерству и контрабандной торговле охраняемыми видами флоры и фауны и решить проблемы, касающиеся как спроса на незаконные продукты живой природы, так и их предложения	15.7.1.	Доля диких животных, являющихся объектами браконьерства или незаконного оборота, среди видов, которыми ведется торговля	Количество выданных разрешений на ввоз и вывоз видов дикой фауны и флоры, подпадающих под действие Конвенции о международной торговле видами дикой фауны и флоры, находящимися под угрозой исчезновения, от 3 марта 1973 г., кроме осетровых видов рыб и продукции из них, включая икру Количество выданных разрешений на экспорт и разрешений на импорт, сертификатов на реэкспорт и сертификатов на интродукцию из моря осетровых видов рыб и продукции из них, включая икру, подпадающих под действие Конвенции о международной торговле видами дикой фауны и флоры, находящимися под угрозой исчезновения, от 3 марта 1973 г. (по Российской Федерации)	-
	Доля привлеченных к ответственности лиц за нарушения законодательства в области охоты и сохранения охотничьих ресурсов к общему количеству возбужденных дел об административных правонарушениях в области охоты и сохранения охотничьих ресурсов	%	ЦУР 15	15.с.	Активизировать глобальные усилия по борьбе с браконьерством и контрабандной торговлей охраняемыми видами, в том числе путем расширения имеющихся у местного населения возможностей получать средства К существованию экологически безопасным образом	15.с.1	Доля диких животных, являющихся объектом браконьерства или незаконного оборота, среди видов, которыми ведется торговля	-	-
	Доля видов объектов животного мира, занесенных в Красную книгу Российской Федерации (за исключением водных биологических ресурсов), в отношении которых проведены мероприятия по охране и воспроизводству, в общем количестве видов объектов животного мира, занесенных в Красную книгу Российской Федерации (за исключением водных биологических ресурсов) и обитающих на территории Калужской области	%		ЦУР 2	2.5.	К 2020 году обеспечить сохранение генетического разнообразия семян и культивируемых растений, а также сельскохозяйственных и домашних животных и их соответствующих диких видов, в том числе посредством надлежащего содержания разнообразных банков семян и растений на национальном, региональном и международном уровнях, и содействовать расширению доступа к генетическим ресурсам и связанным с ними традиционным знаниям и совместному использованию на справедливой и равной основе выгод от их применения на согласованных на международном уровне условиях	2.5.2.	Доля местных пород, относимых к категории находящихся под угрозой исчезновения	-
			ЦУР 15	15.5.	Незамедлительно принять значимые меры по содержанию деградации природных сред обитания, остановить утрату биологического разнообразия и к 2020 году обеспечить сохранение и предотвращение исчезновения видов, находящихся под угрозой вымирания	15.5.1.	Индекс Красного списка	Индекс Красного списка (по Российской Федерации)	Доля видов млекопитающих, занесенных в Красную книгу Российской Федерации и обитающих на особо охраняемых природных территориях федерального значения, в общем количестве видов млекопитающих, занесенных в Красную книгу Российской Федерации, %

Подпрограммы	Показатель подпрограммы	Единица измерения	ЦУР	№ Задачи	Задача ЦУР	№ показателя	Показатель ЦУР	Показатели достижения ЦУР Российской Федерации согласно Федеральному плану статистических работ (в ред. от 28.01.2022)	Показатели Федерального плана статистических работ (в ред. от 28.01.2022) и других документов стратегического планирования, связанные с показателями достижения ЦУР Российской Федерации
	Ожидаемая продолжительность жизни при рождении	лет	ЦУР 3	3.4.	К 2030 году уменьшить на треть преждевременную смертность от неинфекционных заболеваний посредством профилактики и лечения и поддержания психического здоровья и благополучия	3.4.1.	Смертность от сердечно-сосудистых заболеваний, рака, диабета, хронических респираторных заболеваний	Смертность от сердечно-сосудистых заболеваний, злокачественных новообразований, сахарного диабета, хронических респираторных заболеваний (по Российской Федерации, городской и сельской местности, полу, возрасту)	Ожидаемая продолжительность здоровой жизни;
				3.4.	К 2030 году уменьшить на треть преждевременную смертность от неинфекционных заболеваний посредством профилактики и лечения и поддержания психического здоровья и благополучия	3.4.2.	Смертность от самоубийств	Смертность от самоубийств (по Российской Федерации, городской и сельской местности, полу, возрасту)	
				3.d.	Нарращивать потенциал всех стран, особенно развивающихся стран, в области раннего предупреждения, снижения рисков и регулирования национальных и глобальных рисков для здоровья	3.d.1.	Способность соблюдать Международные медико-санитарные правила (ММСП) и готовность к чрезвычайным ситуациям в области общественного здравоохранения	Перечень и количество случаев опасных инфекционных болезней, которые представляли чрезвычайные ситуации в области общественного здравоохранения, имеющие международное значение, в соответствии с Международными медико-санитарными правилами (ММСП 2005 года) (по Российской Федерации)	
	Смертность населения в трудоспособном возрасте	на 100 тыс. населения	ЦУР 3	3.d.	Нарращивать потенциал всех стран, особенно развивающихся стран, в области раннего предупреждения, снижения рисков и регулирования национальных и глобальных рисков для здоровья	3.d.1.	Способность соблюдать Международные медико-санитарные правила (ММСП) и готовность к чрезвычайным ситуациям в области общественного здравоохранения	Перечень и количество случаев опасных инфекционных болезней, которые представляли чрезвычайные ситуации в области общественного здравоохранения, имеющие международное значение, в соответствии с Международными медико-санитарными правилами (ММСП 2005 года) (по Российской Федерации)	Ожидаемая продолжительность жизни при рождении, лет; Смертность населения в трудоспособном возрасте, на 100 тыс. населения; Охват граждан профилактическими медицинскими осмотрами
Охват профилактическими медицинскими осмотрами детей	%	ЦУР 3	3.d.	Нарращивать потенциал всех стран, особенно развивающихся стран, в области раннего предупреждения, снижения рисков и регулирования национальных и глобальных рисков для здоровья	3.d.1.	Способность соблюдать Международные медико-санитарные правила (ММСП) и готовность к чрезвычайным ситуациям в области общественного здравоохранения	Перечень и количество случаев опасных инфекционных болезней, которые представляли чрезвычайные ситуации в области общественного здравоохранения, имеющие международное значение, в соответствии с Международными медико-санитарными правилами (ММСП 2005 года) (по Российской Федерации)	Ожидаемая продолжительность жизни при рождении, лет; Смертность населения в трудоспособном возрасте, на 100 тыс. населения; Охват граждан профилактическими медицинскими осмотрами	
			ЦУР 4	4.2.	К 2030 году обеспечить всем девочкам и мальчикам доступ к качественным системам развития, ухода и дошкольного обучения детей младшего возраста, с тем чтобы они были готовы к получению начального образования	4.2.1.	Доля детей в возрасте 24-59 месяцев, которые развиваются без отклонений в плане здоровья, обучения и психосоциального благополучия, в разбивке по полу		-
	Охват диспансеризацией детей-сирот и детей, находящихся в трудной жизненной ситуации, пребывающих в стационарных учреждениях системы здравоохранения, образования и социальной защиты	%	ЦУР 3	3.8.	Обеспечить всеобщий охват услугами здравоохранения, в том числе защиту от финансовых рисков, доступ к качественным основным медико-санитарным услугам и доступ к безопасным, эффективным, качественным и недорогим основным лекарственным средствам и вакцинам для всех	3.8.1.	Охват основными медико-санитарными услугами	Доля населения с большим удельным весом семейных расходов на медицинскую помощь в общем объеме расходов или доходов домохозяйств (по Российской Федерации)	Число населенных пунктов с численностью населения свыше 100 человек до 2000 человек, находящихся вне зоны доступности от медицинской организации или ее структурного подразделения, оказывающих первичную медико-санитарную помощь (по данным геоинформационной системы Минздрава России)
	Охват диспансеризацией взрослого населения	%	ЦУР 3	3.d.	Нарращивать потенциал всех стран, особенно развивающихся стран, в области раннего предупреждения, снижения рисков и регулирования национальных и глобальных рисков для здоровья	3.d.1.	Способность соблюдать Международные медико-санитарные правила (ММСП) и готовность к чрезвычайным ситуациям в области общественного здравоохранения	Перечень и количество случаев опасных инфекционных болезней, которые представляли чрезвычайные ситуации в области общественного здравоохранения, имеющие международное значение, в соответствии с Международными медико-санитарными правилами (ММСП 2005 года) (по Российской Федерации)	Охват граждан профилактическими медицинскими осмотрами
	Заболееваемость острым вирусным гепатитом В (на 100 тыс. населения)	чел.	ЦУР 3	3.3.	К 2030 году положить конец эпидемиям СПИДа, туберкулеза, малярии и тропических болезней, которым не уделяется должного внимания, и обеспечить борьбу с гепатитом, заболеваниями, передаваемыми через воду, и другими инфекционными заболеваниями	3.3.4.	Заболееваемость гепатитом В на 100 000 человек	Заболееваемость гепатитом В (по Российской Федерации, возрасту)	-
				ЦУР 3	3.b.	Оказывать содействие исследованиям и разработкам вакцин и лекарственных препаратов для лечения инфекционных и неинфекционных болезней, которые в первую очередь затрагивают развивающиеся страны, обеспечивать доступность недорогих основных лекарственных средств и вакцин в соответствии с Дохинской декларацией «Соглашение по ТРИПС и общественное здравоохранение», в которой подтверждается право развивающихся стран в полном объеме использовать положения Соглашения по торговым аспектам прав интеллектуальной собственности в отношении проявления гибкости для целей охраны здоровья населения и, в частности, обеспечения доступа к лекарственным средствам для всех	3.b.1.	Доля целевой группы населения, охваченная иммунизацией всеми вакцинами, включенными в национальные программы	

Подпрограммы	Показатель подпрограммы	Единица измерения	ЦУР	№ Задачи	Задача ЦУР	№ показателя	Показатель ЦУР	Показатели достижения ЦУР Российской Федерации согласно Федеральному плану статистических работ (в ред. от 28.01.2022)	Показатели Федерального плана статистических работ (в ред. от 28.01.2022) и других документов стратегического планирования, связанные с показателями достижения ЦУР Российской Федерации
	Охват иммунизацией населения против вирусного гепатита В в декретированные сроки	%	ЦУР 3	3.б.	Оказывать содействие исследованиям и разработкам вакцин и лекарственных препаратов для лечения инфекционных и неинфекционных болезней, которые в первую очередь затрагивают развивающиеся страны, обеспечивать доступность недорогих основных лекарственных средств и вакцин в соответствии с Дохинской декларацией «Соглашение по ТРИПС и общественное здравоохранение», в которой подтверждается право развивающихся стран в полном объеме использовать положения Соглашения по торговым аспектам прав интеллектуальной собственности в отношении проявления гибкости для целей охраны здоровья населения и, в частности, обеспечения доступа к лекарственным средствам для всех	3.б.2	Общий чистый объем официальной помощи в целях развития, направленной на медицинские исследования и в основные отрасли здравоохранения	Доля целевой группы населения, охваченная иммунизацией в декретированных возрастах против инфекций, входящих в национальный календарь профилактических прививок (отдельно по нозологиям: дифтерия, полиомиелит, корь, гепатит В) (по Российской Федерации, возрасту)	-
			ЦУР 3	3.б.	Оказывать содействие исследованиям и разработкам вакцин и лекарственных препаратов для лечения инфекционных и неинфекционных болезней, которые в первую очередь затрагивают развивающиеся страны, обеспечивать доступность недорогих основных лекарственных средств и вакцин в соответствии с Дохинской декларацией «Соглашение по ТРИПС и общественное здравоохранение», в которой подтверждается право развивающихся стран в полном объеме использовать положения Соглашения по торговым аспектам прав интеллектуальной собственности в отношении проявления гибкости для целей охраны здоровья населения и, в частности, обеспечения доступа к лекарственным средствам для всех	3.б.3	Доля медицинских учреждений, постоянно располагающих набором основных необходимых и доступных лекарственных средств		
	Доля ВИЧ-инфицированных лиц, состоящих на диспансерном учете, в общем количестве лиц, у которых выявлена ВИЧ-инфекция	%	ЦУР 3	3.3.	К 2030 году положить конец эпидемии СПИДа, туберкулеза, малярии и тропических болезней, которым не уделяется должного внимания, и обеспечить борьбу с гепатитом, заболеваниями, передаваемыми через воду, и другими инфекционными заболеваниями	3.3.1.	Число новых заражений ВИЧ на 1000 неинфицированных в разбивке по полу, возрасту и принадлежности к основным группам населения	Число зарегистрированных больных с впервые в жизни установленным диагнозом ВИЧ-инфекции на 100000 человек (по Российской Федерации)	-
	Число граждан, прошедших профилактические осмотры	млн. чел.	ЦУР 3	3.8.	Обеспечить всеобщий охват услугами здравоохранения, в том числе защиту от финансовых рисков, доступ к качественным основным медико-санитарным услугам и доступ к безопасным, эффективным, качественным и недорогим основным лекарственным средствам и вакцинам для всех	3.8.1.	Охват основными медико-санитарными услугами	-	-
			ЦУР 3	3.д.	Наращивать потенциал всех стран, особенно развивающихся стран, в области раннего предупреждения, снижения рисков и регулирования национальных и глобальных рисков для здоровья	3.д.1.	Способность соблюдать Международные медико-санитарные правила (ММСП) и готовность к чрезвычайным ситуациям в области общественного здравоохранения	Перечень и количество случаев опасных инфекционных болезней, которые представляли чрезвычайные ситуации в области общественного здравоохранения, имеющие международное значение, в соответствии с Международными медико-санитарными правилами (ММСП 2005 года) (по Российской Федерации)	Охват граждан профилактическими медицинскими осмотрами
	Доля впервые в жизни установленных неинфекционных заболеваний, выявленных при проведении диспансеризации и профилактическом медицинском осмотре у взрослого населения, от общего числа неинфекционных заболеваний с впервые установленным диагнозом	%	ЦУР 3	3.4.	К 2030 году уменьшить на треть преждевременную смертность от неинфекционных заболеваний посредством профилактики, лечения и поддержания психического здоровья и благополучия	3.4.1.	Смертность от сердечно-сосудистых заболеваний, рака, диабета, хронических респираторных заболеваний	Доля граждан, систематически занимающихся физической культурой и спортом; Ожидаемая продолжительность здоровой жизни; Смертность от болезней системы кровообращения (на 100 тыс. населения); Смертность от новообразований, в том числе от злокачественных (на 100 тыс. населения); Федерация, городской и сельской местности, полу, возрасту)	Смертность от новообразований, в том числе от злокачественных (на 100 тыс. населения); Заболеваемость с впервые в жизни установленным диагнозом психического расстройства и расстройствами поведения на
			ЦУР 3	3.4.	К 2030 году уменьшить на треть преждевременную смертность от неинфекционных заболеваний посредством профилактики, лечения и поддержания психического здоровья и благополучия	3.4.1.	Смертность от самоубийств (по Российской Федерации, городской и сельской местности, полу, возрасту)	Смертность от самоубийств (по Российской Федерации, городской и сельской местности, полу, возрасту)	
	Доля записей к врачу, совершенных гражданами без очного обращения в регистратуру медицинской организации	%	ЦУР 17	17.8.	Обеспечить к 2017 году полномасштабное функционирование банка технологий и механизма развития науки, технологий и инноваций в интересах наименее развитых стран и расширить использование высокотехнологичных технологий, в частности информационно-коммуникационных технологий	17.8.1	Доля населения, пользующегося Интернетом	Доля населения, пользующегося информационно-телекоммуникационной сетью "Интернет" (по Российской Федерации, городской и сельской местности, полу, возрасту)	-

Подпрограммы	Показатель подпрограммы	Единица измерения	ЦУР	№ Задачи	Задача ЦУР	№ показателя	Показатель ЦУР	Показатели достижения ЦУР Российской Федерации согласно Федеральному плану статистических работ (в ред. от 28.01.2022)	Показатели Федерального плана статистических работ (в ред. от 28.01.2022) и других документов стратегического планирования, связанные с показателями достижения ЦУР Российской Федерации
Профилактика заболеваний и формирование здорового образа жизни. Развитие первичной медико-санитарной помощи.	Количество посещений при выездах мобильных медицинских бригад	тыс. посещений	ЦУР 3	3.8.	Обеспечить всеобщий охват услугами здравоохранения, в том числе защиту от финансовых рисков, доступ к качественным основным медико-санитарным услугам и доступ к безопасным, эффективным, качественным и недорогим основным лекарственным средствам и вакцинам для всех	3.8.1.	Охват основными медико-санитарными услугами (определяемый как средний охват ос-новыми услугами по отслеживаемым процедурам, к которым относятся охрана репродуктивного здоровья, охрана здоровья матери и ребенка, лечение инфекционных заболеваний), лечение неинфекционных заболеваний и масштабы и доступность услуг для широких слоев населения и для находящихся в наиболее неблагоприятном положении групп населения)	-	Число населенных пунктов с численностью населения свыше 100 человек до 2000 человек, находящихся вне зоны доступности от медицинского учреждения или ее структурного подразделения, оказывающих первичную медико-санитарную помощь (по данным геоинформационной системы Минздрава России)
	Доля граждан из числа прошедших профилактический медицинский осмотр и (или) диспансеризацию, получивших возможность доступа к данным о прохождении профилактического медицинского осмотра и (или) диспансеризации в личном кабинете пациента "Мое здоровье" на Едином портале государственных услуг и функций в отчетном году	%	ЦУР 17	17.8.	Обеспечить к 2017 году полномасштабное функционирование банка технологий и механизма развития науки, технологий и инноваций в интересах наименее развитых стран и расширить использование высокоэффективных технологий, в частности информационно-коммуникационных технологий	17.8.1	Доля населения, пользующегося Интернетом	-	Доля населения, пользующегося информационно-телекоммуникационной сетью "Интернет" (по Российской Федерации, городской и сельской местности, полу, возрасту)
	Число выполненных посещений гражданами поликлиник и поликлинических подразделений, участвующих в создании и тиражировании "Новой модели организации оказания медицинской помощи"	тыс. посещений	ЦУР 17	17.8.	Обеспечить к 2017 году полномасштабное функционирование банка технологий и механизма развития науки, технологий и инноваций в интересах наименее развитых стран и расширить использование высокоэффективных технологий, в частности информационно-коммуникационных технологий	17.8.1	Доля населения, пользующегося Интернетом	-	Доля населения, пользующегося информационно-телекоммуникационной сетью "Интернет" (по Российской Федерации, городской и сельской местности, полу, возрасту)
	Количество посещений при выездах мобильных медицинских бригад, оснащенных мобильными медицинскими комплексами, тыс. посещений на 1 мобильную медицинскую бригаду	тыс. посещений	ЦУР 3	3.8.	Обеспечить всеобщий охват услугами здравоохранения, в том числе защиту от финансовых рисков, доступ к качественным основным медико-санитарным услугам и доступ к безопасным, эффективным, качественным и недорогим основным лекарственным средствам и вакцинам для всех	3.8.1.	Охват основными медико-санитарными услугами (определяемый как средний охват ос-новыми услугами по отслеживаемым процедурам, к которым относятся охрана репродуктивного здоровья, охрана здоровья матери и ребенка, лечение инфекционных заболеваний), лечение неинфекционных заболеваний и масштабы и доступность услуг для широких слоев населения и для находящихся в наиболее неблагоприятном положении групп населения)	-	Число населенных пунктов с численностью населения свыше 100 человек до 2000 человек, находящихся вне зоны доступности от медицинской организации или ее структурного подразделения, оказывающих первичную медико-санитарную помощь (по данным геоинформационной системы Минздрава России)
	Число посещений сельскими жителями ФП, ФАПов и ВА, в расчете на 1 сельского жителя	посещения	ЦУР 3	3.8.	Обеспечить всеобщий охват услугами здравоохранения, в том числе защиту от финансовых рисков, доступ к качественным основным медико-санитарным услугам и доступ к безопасным, эффективным, качественным и недорогим основным лекарственным средствам и вакцинам для всех	3.8.1.	Охват основными медико-санитарными услугами (определяемый как средний охват ос-новыми услугами по отслеживаемым процедурам, к которым относятся охрана репродуктивного здоровья, охрана здоровья матери и ребенка, лечение инфекционных заболеваний), лечение неинфекционных заболеваний и масштабы и доступность услуг для широких слоев населения и для находящихся в наиболее неблагоприятном положении групп населения)	-	Число населенных пунктов с численностью населения свыше 100 человек до 2000 человек, находящихся вне зоны доступности от медицинской организации или ее структурного подразделения, оказывающих первичную медико-санитарную помощь (по данным геоинформационной системы Минздрава России)
	Доля населенных пунктов с числом жителей до 2000 человек, населению которых доступна первичная медико-санитарная помощь по месту их проживания	%	ЦУР 3	3.8.	Обеспечить всеобщий охват услугами здравоохранения, в том числе защиту от финансовых рисков, доступ к качественным основным медико-санитарным услугам и доступ к безопасным, эффективным, качественным и недорогим основным лекарственным средствам и вакцинам для всех	3.8.1.	Охват основными медико-санитарными услугами	-	Число населенных пунктов с численностью населения свыше 100 человек до 2000 человек, находящихся вне зоны доступности от медицинской организации или ее структурного подразделения, оказывающих первичную медико-санитарную помощь (по данным геоинформационной системы Минздрава России)
	Доля граждан, ежегодно проходящих профилактический медицинский осмотр и (или) диспансеризацию, от общего числа населения	%	ЦУР 3	3.8.	Обеспечить всеобщий охват услугами здравоохранения, в том числе защиту от финансовых рисков, доступ к качественным основным медико-санитарным услугам и доступ к безопасным, эффективным, качественным и недорогим основным лекарственным средствам и вакцинам для всех	3.8.1.	Охват основными медико-санитарными услугами	-	-
				3.d.	Наращивать потенциал всех стран, особенно развивающихся стран, в области раннего предупреждения, снижения рисков и регулирования национальных и глобальных рисков для здоровья	3.d.1.	Способность соблюдать Международные медико-санитарные правила (ММСП) и готовность к чрезвычайным ситуациям в области общественного здравоохранения	Перечень и количество случаев опасных инфекционных болезней, которые представляли чрезвычайные ситуации в области общественного здравоохранения, имеющие международное значение, в соответствии с Международными медикосанитарными правилами (ММСП 2005 года) (по Российской Федерации)	Охват граждан профилактическими медицинскими осмотрами
	Доля поликлиник и поликлинических подразделений, участвующих в создании и тиражировании "Новой модели организации оказания медицинской помощи", от общего количества таких организаций	%	ЦУР 17	17.8.	Обеспечить к 2017 году полномасштабное функционирование банка технологий и механизма развития науки, технологий и инноваций в интересах наименее развитых стран и расширить использование высокоэффективных технологий, в частности информационно-коммуникационных технологий	17.8.1	Доля населения, пользующегося Интернетом	-	Доля населения, пользующегося информационно-телекоммуникационной сетью "Интернет" (по Российской Федерации, городской и сельской местности, полу, возрасту)
Число лиц (пациентов), дополнительно эвакуированных с использованием санитарной авиации	чел.	ЦУР 3	3.8.	Обеспечить всеобщий охват услугами здравоохранения, в том числе защиту от финансовых рисков, доступ к качественным основным медико-санитарным услугам и доступ к безопасным, эффективным, качественным и недорогим основным лекарственным средствам и вакцинам для всех	3.8.1.	Охват основными медико-санитарными услугами	-	Число населенных пунктов с численностью населения свыше 100 человек до 2000 человек, находящихся вне зоны доступности от медицинской организации или ее структурного подразделения, оказывающих первичную медико-санитарную помощь (по данным геоинформационной системы Минздрава России)	

Подпрограммы	Показатель подпрограммы	Единица измерения	ЦУР	№ Задачи	Задача ЦУР	№ показателя	Показатель ЦУР	Показатели достижения ЦУР Российской Федерации согласно Федеральному плану статистических работ (в ред. от 28.01.2022)	Показатели Федерального плана статистических работ (в ред. от 28.01.2022) и других документов стратегического планирования, связанные с показателями достижения ЦУР Российской Федерации
	Охват граждан старше трудоспособного возраста профилактическими осмотрами, включая диспансеризацию	%	ЦУР 3	3.8.	Обеспечить всеобщий охват услугами здравоохранения, в том числе защиту от финансовых рисков, доступ к качественным основным медико-санитарным услугам и доступ к безопасным, эффективным, качественным и недорогим основным лекарственным средствам и вакцинам для всех	3.8.1.	Охват основными медико-санитарными услугами	-	Число населенных пунктов с численностью населения свыше 100 человек до 2000 человек, находящихся вне зоны доступности от медицинской организации или ее структурного подразделения, оказывающих первичную медико-санитарную помощь (по данным геоинформационной системы Минздрава России)
				3.d.	Нарращивать потенциал всех стран, особенно развивающихся стран, в области раннего предупреждения, снижения рисков и регулирования национальных и глобальных рисков для здоровья	3.d.1.	Способность соблюдать Международные медико-санитарные правила (ММСП) и готовность к чрезвычайным ситуациям в области общественного здравоохранения	Перечень и количество случаев опасных инфекционных болезней, которые представляли чрезвычайные ситуации в области общественного здравоохранения, имеющие международное значение, в соответствии с Международными медикосанитарными правилами (ММСП 2005 года) (по Российской Федерации)	Охват граждан профилактическими медицинскими осмотрами
	Снижение младенческой смертности (до 4,5 случая на 1 тыс. родившихся детей)	промилле	ЦУР 3	3.2.	К 2030 году положить конец предотвратимой смертности новорожденных и детей в возрасте до пяти лет, при этом все страны должны стремиться уменьшить неонатальную смертность до не более 12 случаев на 1000 живорождений, а смертность в возрасте до пяти лет до не более 25 случаев на 1000 живорождений	3.2.1.	Коэффициент смертности детей в возрасте до пяти лет	Коэффициент смертности детей в возрасте до пяти лет (по Российской Федерации, городской и сельской местности, полу)	Смертность детей в возрасте 0 - 4 года на 1000 родившихся живыми; Младенческая смертность (на 1 тыс. родившихся живыми) (промилле)
				3.2.	К 2030 году положить конец предотвратимой смертности новорожденных и детей в возрасте до пяти лет, при этом все страны должны стремиться уменьшить неонатальную смертность до не более 12 случаев на 1000 живорождений, а смертность в возрасте до пяти лет до не более 25 случаев на 1000 живорождений	3.2.2.	Коэффициент неонатальной смертности	Коэффициент неонатальной смертности (по Российской Федерации, городской и сельской местности, полу)	
	Количество (доля) детских поликлиник и детских поликлинических отделений с созданной современной инфраструктурой оказания медицинской помощи детям	%	ЦУР 3	3.8.	Обеспечить всеобщий охват услугами здравоохранения, в том числе защиту от финансовых рисков, доступ к качественным основным медико-санитарным услугам и доступ к безопасным, эффективным, качественным и недорогим основным лекарственным средствам и вакцинам для всех	3.8.1.	Охват основными медико-санитарными услугами	-	Число населенных пунктов с численностью населения свыше 100 человек до 2000 человек, находящихся вне зоны доступности от медицинской организации или ее структурного подразделения, оказывающих первичную медико-санитарную помощь (по данным геоинформационной системы Минздрава России)
	Укомплектованность медицинских организаций, оказывающих медицинскую помощь детям (доля занятых физическими лицами должностей от общего количества должностей в медицинских организациях, оказывающих медицинскую помощь в амбулаторных условиях), нарастающим итогом: врачами-педиатрами	%	ЦУР 3	3.c.	Существенно увеличить финансирование здравоохранения и набор, развитие, профессиональную подготовку и удержание медицинских кадров в развивающихся странах, особенно в наименее развитых странах и малых островных развивающихся государствах	3.c.1.	Число медицинских работников на душу населения и их распределение	Число медицинских работников на 1000 человек населения и их распределение (по Российской Федерации)	Обеспеченность врачами на 10 000 человек населения
	Младенческая смертность	промилле (0,1 процента)	ЦУР 3	3.2.	К 2030 году положить конец предотвратимой смертности новорожденных и детей в возрасте до пяти лет, при этом все страны должны стремиться уменьшить неонатальную смертность до не более 12 случаев на 1000 живорождений, а смертность в возрасте до пяти лет до не более 25 случаев на 1000 живорождений	3.2.1.	Коэффициент смертности детей в возрасте до пяти лет	Коэффициент смертности детей в возрасте до пяти лет (по Российской Федерации, городской и сельской местности, полу)	Смертность детей в возрасте 0 - 4 года на 1000 родившихся живыми; Младенческая смертность (на 1 тыс. родившихся живыми) (промилле)
				3.2.	К 2030 году положить конец предотвратимой смертности новорожденных и детей в возрасте до пяти лет, при этом все страны должны стремиться уменьшить неонатальную смертность до не более 12 случаев на 1000 живорождений, а смертность в возрасте до пяти лет до не более 25 случаев на 1000 живорождений	3.2.2.	Коэффициент неонатальной смертности	Коэффициент неонатальной смертности (по Российской Федерации, городской и сельской местности, полу)	
	Смертность детей в возрасте 0 - 4 года на 1000 родившихся живыми	промилле	ЦУР 3	3.2.	К 2030 году положить конец предотвратимой смертности новорожденных и детей в возрасте до пяти лет, при этом все страны должны стремиться уменьшить неонатальную смертность до не более 12 случаев на 1000 живорождений, а смертность в возрасте до пяти лет до не более 25 случаев на 1000 живорождений	3.2.1.	Коэффициент смертности детей в возрасте до пяти лет	Коэффициент смертности детей в возрасте до пяти лет (по Российской Федерации, городской и сельской местности, полу)	Смертность детей в возрасте 0 - 4 года на 1000 родившихся живыми; Младенческая смертность (на 1 тыс. родившихся живыми) (промилле)
				3.2.	К 2030 году положить конец предотвратимой смертности новорожденных и детей в возрасте до пяти лет, при этом все страны должны стремиться уменьшить неонатальную смертность до не более 12 случаев на 1000 живорождений, а смертность в возрасте до пяти лет до не более 25 случаев на 1000 живорождений	3.2.2.	Коэффициент неонатальной смертности	Коэффициент неонатальной смертности (по Российской Федерации, городской и сельской местности, полу)	
	Доля посещений детьми медицинских организаций с профилактическими целями	%	ЦУР 3	3.8.	Обеспечить всеобщий охват услугами здравоохранения, в том числе защиту от финансовых рисков, доступ к качественным основным медико-санитарным услугам и доступ к безопасным, эффективным, качественным и недорогим основным лекарственным средствам и вакцинам для всех	3.8.1.	Охват основными медико-санитарными услугами	-	Перечень и количество случаев опасных инфекционных болезней, которые представляли чрезвычайные ситуации в области общественного здравоохранения, имеющие международное значение, в соответствии с Международными медикосанитарными правилами (ММСП 2005 года) (по Российской Федерации)
				3.d.	Нарращивать потенциал всех стран, особенно развивающихся стран, в области раннего предупреждения, снижения рисков и регулирования национальных и глобальных рисков для здоровья	3.d.1.	Способность соблюдать Международные медико-санитарные правила (ММСП) и готовность к чрезвычайным ситуациям в области общественного здравоохранения	Охват граждан профилактическими медицинскими осмотрами	

Подпрограммы	Показатель подпрограммы	Единица измерения	ЦУР	№ Задачи	Задача ЦУР	№ показателя	Показатель ЦУР	Показатели достижения ЦУР Российской Федерации согласно Федеральному плану статистических работ (в ред. от 28.01.2022)	Показатели Федерального плана статистических работ (в ред. от 28.01.2022) и других документов стратегического планирования, связанные с показателями достижения ЦУР Российской Федерации
	Темпы прироста первичной заболеваемости ожирением	%	ЦУР 2	2.2.	К 2030 году покончить со всеми формами недоедания, в том числе достичь к 2025 году согласованных на международном уровне целевых показателей, касающихся борьбы с задержкой роста и истощением у детей в возрасте до пяти лет, и удовлетворять потребности в питании девочек подросткового возраста, беременных и кормящих женщин и пожилых людей	2.2.2.	Распространенность неполноценного питания среди детей в возрасте до пяти лет в разбивке по виду (истощение или ожирение) (среднеквадратичное отклонение от медианного показателя веса к возрасту ребенка в соответствии с нормами роста детей, установленными Всемирной организацией здравоохранения (ВОЗ), $\geq +2$ или $\leq -2$ )	Распространенность неполноценного питания среди детей в возрасте до пяти лет в разбивке по виду (истощение или ожирение) (среднеквадратичное отклонение от медианного показателя веса к возрасту ребенка в соответствии с нормами роста детей, установленными Всемирной организацией здравоохранения (ВОЗ) (по Российской Федерации, городской и сельской местности)	-
	Доля абциллированных больных туберкулезом от числа больных туберкулезом с бактериовыделением	%	ЦУР 3	3.3.	К 2030 году положить конец эпидемии СПИДа, туберкулеза, малярии и тропических болезней, которым не уделяется должного внимания, и обеспечить борьбу с гепатитом, заболеваниями, передаваемыми через воду, и другими инфекционными заболеваниями	3.3.2.	Заболеваемость туберкулезом на 100 000 человек	Заболеваемость туберкулезом (по Российской Федерации, полу, возрасту)	Смертность от туберкулеза;
	Охват населения Калужской области профилактическими медицинскими осмотрами в целях выявления туберкулеза	%	ЦУР 3	3.3.	К 2030 году положить конец эпидемии СПИДа, туберкулеза, малярии и тропических болезней, которым не уделяется должного внимания, и обеспечить борьбу с гепатитом, заболеваниями, передаваемыми через воду, и другими инфекционными заболеваниями	3.3.2.	Заболеваемость туберкулезом на 100 000 человек	Заболеваемость туберкулезом (по Российской Федерации, полу, возрасту)	Смертность от туберкулеза;
3.d.				Наращивать потенциал всех стран, особенно развивающихся стран, в области раннего предупреждения, снижения рисков и регулирования национальных и глобальных рисков для здоровья	3.d.1.	Способность соблюдать Международные медико-санитарные правила (ММСП) и готовность к чрезвычайным ситуациям в области общественного здравоохранения	Перечень и количество случаев опасных инфекционных болезней, которые представляли чрезвычайные ситуации в области общественного здравоохранения, имеющие международное значение, в соответствии с Международными медикосанитарными правилами (ММСП 2005 года) (по Российской Федерации)	Охват граждан профилактическими медицинскими осмотрами	
	Доля ВИЧ-инфицированных лиц, получающих антиретровирусную терапию, от числа состоящих на диспансерном учете	%	ЦУР 3	3.3.	К 2030 году положить конец эпидемии СПИДа, туберкулеза, малярии и тропических болезней, которым не уделяется должного внимания, и обеспечить борьбу с гепатитом, заболеваниями, передаваемыми через воду, и другими инфекционными заболеваниями	3.3.1.	Число новых заражений ВИЧ на 1000 неинфицированных в разбивке по полу, возрасту и принадлежности к основным группам населения	Число зарегистрированных больных с впервые в жизни установленным диагнозом ВИЧ-инфекции на 100000 человек (по Российской Федерации)	-
	Охват медицинским освидетельствованием на ВИЧ-инфекцию населения	%	ЦУР 3	3.3.	К 2030 году положить конец эпидемии СПИДа, туберкулеза, малярии и тропических болезней, которым не уделяется должного внимания, и обеспечить борьбу с гепатитом, заболеваниями, передаваемыми через воду, и другими инфекционными заболеваниями	3.3.1.	Число новых заражений ВИЧ на 1000 неинфицированных в разбивке по полу, возрасту и принадлежности к основным группам населения	Число зарегистрированных больных с впервые в жизни установленным диагнозом ВИЧ-инфекции на 100000 человек (по Российской Федерации)	-
	Доля пациентов, охваченных бригадными формами оказания психиатрической помощи, в общем числе наблюдаемых больных	%	ЦУР 3	3.4.	К 2030 году уменьшить на треть преждевременную смертность от неинфекционных заболеваний посредством профилактики, лечения и поддержания психического здоровья и благополучия	3.4.1.	Смертность от сердечно-сосудистых заболеваний, рака, диабета, хронических респираторных заболеваний	Смертность от самоубийств (по Российской Федерации, городской и сельской местности)	Заболеваемость с впервые в жизни установленным диагнозом психического расстройства и расстройствами поведения на 100 тыс. населения
3.4.				К 2030 году уменьшить на треть преждевременную смертность от неинфекционных заболеваний посредством профилактики, лечения и поддержания психического здоровья и благополучия	3.4.2.	Смертность от самоубийств			
	Доля пациентов, нуждающихся в стационарной психиатрической помощи, в общем числе наблюдаемых пациентов	%	ЦУР 3	3.4.	К 2030 году уменьшить на треть преждевременную смертность от неинфекционных заболеваний посредством профилактики, лечения и поддержания психического здоровья и благополучия	3.4.1.	Смертность от сердечно-сосудистых заболеваний, рака, диабета, хронических респираторных заболеваний	Смертность от самоубийств (по Российской Федерации, городской и сельской местности)	Заболеваемость с впервые в жизни установленным диагнозом психического расстройства и расстройствами поведения на 100 тыс. населения
3.4.				К 2030 году уменьшить на треть преждевременную смертность от неинфекционных заболеваний посредством профилактики, лечения и поддержания психического здоровья и благополучия	3.4.2.	Смертность от самоубийств			
	Число больных наркоманией, находящихся в ремиссии от 1 года до 2 лет (на 100 больных наркоманией среднегодового контингента)	чел.	ЦУР 3	3.5.	Улучшать профилактику и лечение зависимости от психоактивных веществ, в том числе злоупотребления наркотическими средствами и алкоголем	3.5.1.	Охват лечением расстройств, вызванных употреблением психоактивных веществ (медикаментозные, психосоциальные) и реабилитационные услуги и услуги по последующему уходу	-	Заболеваемость с впервые в жизни установленным диагнозом наркомании на 100 тыс. населения;
	Число больных наркоманией, находящихся в ремиссии более 2 лет (на 100 больных наркоманией среднегодового контингента)	чел.	ЦУР 3	3.5.	Улучшать профилактику и лечение зависимости от психоактивных веществ, в том числе злоупотребления наркотическими средствами и алкоголем	3.5.1.	Охват лечением расстройств, вызванных употреблением психоактивных веществ (медикаментозные, психосоциальные) и реабилитационные услуги и услуги по последующему уходу	-	Заболеваемость с впервые в жизни установленным диагнозом наркомании на 100 тыс. населения;
	Число больных алкоголизмом, находящихся в ремиссии от 1 года до 2 лет (на 100 больных алкоголизмом среднегодового контингента)	чел.	ЦУР 3	3.5.	Улучшать профилактику и лечение зависимости от психоактивных веществ, в том числе злоупотребления наркотическими средствами и алкоголем	3.5.2.	Употребление алкоголя на душу населения (в возрасте 15 лет и старше) в литрах чистого спирта в календарный год	Употребление алкоголя на душу населения (в возрасте 15 лет и старше) в литрах чистого спирта в календарный год (по Российской Федерации, субъектам Российской Федерации)	Заболеваемость с впервые в жизни установленным диагнозом алкоголизма и алкогольного психоза на 100 тыс. населения
	Число больных алкоголизмом, находящихся в ремиссии более 2 лет (на 100 больных алкоголизмом среднегодового контингента)	чел.	ЦУР 3	3.5.	Улучшать профилактику и лечение зависимости от психоактивных веществ, в том числе злоупотребления наркотическими средствами и алкоголем	3.5.2.	Употребление алкоголя на душу населения (в возрасте 15 лет и старше) в литрах чистого спирта в календарный год	Употребление алкоголя на душу населения (в возрасте 15 лет и старше) в литрах чистого спирта в календарный год (по Российской Федерации, субъектам Российской Федерации)	Заболеваемость с впервые в жизни установленным диагнозом алкоголизма и алкогольного психоза на 100 тыс. населения



Подпрограммы	Показатель подпрограммы	Единица измерения	ЦУР	№ Задачи	Задача ЦУР	№ показателя	Показатель ЦУР	Показатели достижения ЦУР Российской Федерации согласно Федеральному плану статистических работ (в ред. от 28.01.2022)	Показатели Федерального плана статистических работ (в ред. от 28.01.2022) и других документов стратегического планирования, связанные с показателями достижения ЦУР Российской Федерации
Совершенствование оказания специализированной, включая высокотехнологичную, медицинской помощи, скорой, в том числе скорой специализированной, медицинской помощи, медицинской эвакуации	Доля выездов бригад скорой медицинской помощи со временем доезда до больного менее 20 минут	%	ЦУР 3	3.8.	Обеспечить всеобщий охват услугами здравоохранения, в том числе защиту от финансовых рисков, доступ к качественным основным медико-санитарным услугам и доступ к безопасным, эффективным, качественным и недорогим основным лекарственным средствам и вакцинам для всех	3.8.1.	Охват основными медико-санитарными услугами	-	Число населенных пунктов с численностью населения свыше 100 человек до 2000 человек, находящихся вне зоны доступности от медицинской организации или ее структурного подразделения, оказывающих первичную медико-санитарную помощь (по данным геоинформационной системы Минздрава России)
	Количество больных, которым оказана высокотехнологичная медицинская помощь	чел.	ЦУР 3	3.8.	Обеспечить всеобщий охват услугами здравоохранения, в том числе защиту от финансовых рисков, доступ к качественным основным медико-санитарным услугам и доступ к безопасным, эффективным, качественным и недорогим основным лекарственным средствам и вакцинам для всех	3.8.1.	Охват основными медико-санитарными услугами	-	Число населенных пунктов с численностью населения свыше 100 человек до 2000 человек, находящихся вне зоны доступности от медицинской организации или ее структурного подразделения, оказывающих первичную медико-санитарную помощь (по данным геоинформационной системы Минздрава России)
	Смертность от инфаркта миокарда	число случаев на 100 тыс. населения	ЦУР 3	3.4.	К 2030 году уменьшить на треть преждевременную смертность от неинфекционных заболеваний посредством профилактики, лечения и поддержания психического здоровья и благополучия	3.4.1.	Смертность от сердечно-сосудистых заболеваний, рака, диабета, хронических респираторных заболеваний	Смертность от сердечно-сосудистых заболеваний, злокачественных новообразований, сахарного диабета, хронических респираторных заболеваний (по Российской Федерации, городской и сельской местности, полу, возрасту)	Смертность от болезней системы кровообращения (на 100 тыс. населения);
	Смертность от острого нарушения мозгового кровообращения	число случаев на 100 тыс. населения	ЦУР 3	3.4.	К 2030 году уменьшить на треть преждевременную смертность от неинфекционных заболеваний посредством профилактики, лечения и поддержания психического здоровья и благополучия	3.4.1.	Смертность от сердечно-сосудистых заболеваний, рака, диабета, хронических респираторных заболеваний	Смертность от сердечно-сосудистых заболеваний, злокачественных новообразований, сахарного диабета, хронических респираторных заболеваний (по Российской Федерации, городской и сельской местности, полу, возрасту)	Смертность от болезней системы кровообращения (на 100 тыс. населения);
	Больничная летальность от инфаркта миокарда	%	ЦУР 3	3.4.	К 2030 году уменьшить на треть преждевременную смертность от неинфекционных заболеваний посредством профилактики, лечения и поддержания психического здоровья и благополучия	3.4.1.	Смертность от сердечно-сосудистых заболеваний, рака, диабета, хронических респираторных заболеваний	-	-
	Больничная летальность от острого нарушения мозгового кровообращения	%	ЦУР 3	3.4.	К 2030 году уменьшить на треть преждевременную смертность от неинфекционных заболеваний посредством профилактики, лечения и поддержания психического здоровья и благополучия	3.4.1.	Смертность от сердечно-сосудистых заболеваний, рака, диабета, хронических респираторных заболеваний	-	-
	Доля злокачественных новообразований, выявленных на ранних стадиях (I - II стадии)	%	ЦУР 3	3.4.	К 2030 году уменьшить на треть преждевременную смертность от неинфекционных заболеваний посредством профилактики, лечения и поддержания психического здоровья и благополучия	3.4.1.	Смертность от сердечно-сосудистых заболеваний, рака, диабета, хронических респираторных заболеваний	Смертность от сердечно-сосудистых заболеваний, злокачественных новообразований, сахарного диабета, хронических респираторных заболеваний (по Российской Федерации, городской и сельской местности, полу, возрасту)	Смертность от новообразований, в том числе от злокачественных (на 100 тыс. населения);
	Удельный вес больных со злокачественными новообразованиями, состоящих на учете 5 лет и более	%	ЦУР 3	3.4.	К 2030 году уменьшить на треть преждевременную смертность от неинфекционных заболеваний посредством профилактики, лечения и поддержания психического здоровья и благополучия	3.4.1.	Смертность от сердечно-сосудистых заболеваний, рака, диабета, хронических респираторных заболеваний	Смертность от сердечно-сосудистых заболеваний, злокачественных новообразований, сахарного диабета, хронических респираторных заболеваний (по Российской Федерации, городской и сельской местности, полу, возрасту)	Смертность от новообразований, в том числе от злокачественных (на 100 тыс. населения);
	Количество граждан Украины и лиц без гражданства, которым медицинскими организациями была оказана медицинская помощь	чел.	ЦУР 3	3.8.	Обеспечить всеобщий охват услугами здравоохранения, в том числе защиту от финансовых рисков, доступ к качественным основным медико-санитарным услугам и доступ к безопасным, эффективным, качественным и недорогим основным лекарственным средствам и вакцинам для всех	3.8.1.	Охват основными медико-санитарными услугами	-	-
	Количество оснащенных (переоснащенных) медицинских организаций для оказания медицинской помощи больным новой коронавирусной инфекцией		шт.	ЦУР 3	3 б.	Оказывать содействие исследованиям и разработкам вакцин и лекарственных препаратов для лечения инфекционных и неинфекционных болезней, которые в первую очередь затрагивают развивающиеся страны, обеспечивать доступность недорогих основных лекарственных средств и вакцин в соответствии с Дохинской декларацией "Соглашение по ТРИПС и общественное здравоохранение", в которой подтверждается право развивающихся стран в полном объеме использовать положения Соглашения по торговым аспектам прав интеллектуальной собственности в отношении проявления гибкости для целей охраны здоровья населения и, в частности, обеспечения доступа к лекарственным средствам для всех	3 б.3.	Доля медицинских учреждений, постоянно располагающих набором основных необходимых и доступных лекарственных средств	-
ЦУР 3				3 д.	Наращивать потенциал всех стран, особенно развивающихся стран, в области раннего предупреждения, снижения рисков и регулирования национальных и глобальных рисков для здоровья	3 д.1.	Способность соблюдать Международные медико-санитарные правила (ММСП) и готовность к чрезвычайным ситуациям в области общественного здравоохранения	Перечень и количество случаев опасных инфекционных болезней, которые представляли чрезвычайные ситуации в области общественного здравоохранения, имеющие международное значение, в соответствии с Международными медико-санитарными правилами (ММСП 2005 года) (по Российской Федерации)	Ожидаемая продолжительность жизни при рождении, лет; Смертность населения в трудоспособном возрасте, на 100 тыс. населения; Охват граждан профилактическими медицинскими осмотрами

Подпрограммы	Показатель подпрограммы	Единица измерения	ЦУР	№ Задачи	Задача ЦУР	№ показателя	Показатель ЦУР	Показатели достижения ЦУР Российской Федерации согласно Федеральному плану статистических работ (в ред. от 28.01.2022)	Показатели Федерального плана статистических работ (в ред. от 28.01.2022) и других документов стратегического планирования, связанные с показателями достижения ЦУР Российской Федерации	
	Количество медицинских и немедицинских работников, участвующих в борьбе с распространением новой коронавирусной инфекции, получавших стимулирующие выплаты	чел	ЦУР 3	3.b.	Оказывать содействие исследованиям и разработкам вакцин и лекарственных препаратов для лечения инфекционных и неинфекционных болезней, которые в первую очередь затрагивают развивающиеся страны, обеспечивать доступность недорогих основных лекарственных средств и вакцин в соответствии с Дохинской декларацией "Соглашение по ТРИПС и общественное здравоохранение", в которой подтверждается право развивающихся стран в полном объеме использовать положения Соглашения по торговому аспекту прав интеллектуальной собственности в отношении проявления гибкости для целей охраны здоровья населения и, в частности, обеспечения доступа к лекарственным средствам для всех	3.b.3.	Доля медицинских учреждений, постоянно располагающих набором основных необходимых и доступных лекарственных средств	-	-	
				3.d.	Наращивать потенциал всех стран, особенно развивающихся стран, в области раннего предупреждения, снижения рисков и регулирования национальных и глобальных рисков для здоровья	3.d.1.	Способность соблюдать Международные медико-санитарные правила (ММСП) и готовность к чрезвычайным ситуациям в области общественного здравоохранения	Перечень и количество случаев опасных инфекционных болезней, которые представляли чрезвычайные ситуации в области общественного здравоохранения, имеющие международное значение, в соответствии с Международными медико-санитарными правилами (ММСП 2005 года) (по Российской Федерации)	Ожидаемая продолжительность жизни при рождении, лет; Смертность населения в трудоспособном возрасте, на 100 тыс. населения; Охват граждан профилактическими медицинскими осмотрами	
Охрана здоровья матери и ребенка	Доля обследованных беременных женщин в первом триместре беременности по алгоритму комплексной пренатальной (дородовой) диагностики нарушений развития ребенка от числа поставленных на учет в первый триместр беременности	%	ЦУР 2	2.2.	К 2030 году покончить со всеми формами недоедания, в том числе достичь к 2025 году согласованных на международном уровне целевых показателей, касающихся борьбы с задержкой роста и истощением у детей в возрасте до пяти лет, и удовлетворять потребности в питании девочек подросткового возраста, беременных и кормящих женщин и пожилых людей	2.2.3.	Распространенность анемии среди женщин в возрасте 15-49 лет в разбивке по статусе беременности (в процентах)	-	-	
				цур 3	3.1.	К 2030 году снизить глобальный коэффициент материнской смертности до менее 70 случаев на 100000 живорождений	3.1.1.	Коэффициент материнской смертности	Коэффициент материнской смертности (по Российской Федерации, городской и сельской местности)	-
				цур 3	3.7.	К 2030 году обеспечить всеобщий доступ к услугам по охране сексуального и репродуктивного здоровья, включая услуги по планированию семьи, информирование и просвещение, и учет вопросов охраны репродуктивного здоровья в национальных стратегиях и программах	3.7.1.	Доля женщин репродуктивного возраста (от 15 до 49 лет), чьи потребности по планированию семьи удовлетворяются современными методами	Доля женщин репродуктивного возраста (от 18 до 44 лет), чьи потребности по планированию семьи удовлетворяются современными методами (по Российской Федерации, городской и сельской местности, возрасту)	-
				цур 3	3.2.	К 2030 году положить конец предотвратимой смертности новорожденных и детей в возрасте до пяти лет, при этом все страны должны стремиться уменьшить неонатальную смертность до не более 12 случаев на 1000 живорождений, а смертность в возрасте до пяти лет до не более 25 случаев на 1000 живорождений	3.2.1.	Коэффициент смертности детей в возрасте до пяти лет	Коэффициент смертности детей в возрасте до пяти лет (по Российской Федерации, городской и сельской местности, полу)	Смертность детей в возрасте 0 - 4 года на 1000 родившихся живыми; Младенческая смертность (на 1 тыс. родившихся живыми) (промилле)
				цур 3	3.2.	К 2030 году положить конец предотвратимой смертности новорожденных и детей в возрасте до пяти лет, при этом все страны должны стремиться уменьшить неонатальную смертность до не более 12 случаев на 1000 живорождений, а смертность в возрасте до пяти лет до не более 25 случаев на 1000 живорождений	3.2.2.	Коэффициент неонатальной смертности	Коэффициент неонатальной смертности (по Российской Федерации, городской и сельской местности, полу)	
		3.8.	Обеспечить всеобщий охват услугами здравоохранения, в том числе защиту от финансовых рисков, доступ к качественным основным медико-санитарным услугам и доступ к безопасным, эффективным, качественным и недорогим основным лекарственным средствам и вакцинам для всех	3.8.1.	Охват основными медико-санитарными услугами	-	-			
		Охват неонатальным скринингом новорожденных	%	ЦУР 3	3.2.	К 2030 году положить конец предотвратимой смертности новорожденных и детей в возрасте до пяти лет, при этом все страны должны стремиться уменьшить неонатальную смертность до не более 12 случаев на 1000 живорождений, а смертность в возрасте до пяти лет до не более 25 случаев на 1000 живорождений	3.2.1.	Коэффициент смертности детей в возрасте до пяти лет	Коэффициент смертности детей в возрасте до пяти лет (по Российской Федерации, городской и сельской местности, полу)	Смертность детей в возрасте 0 - 4 года на 1000 родившихся живыми; Младенческая смертность (на 1 тыс. родившихся живыми) (промилле)
3.2.	К 2030 году положить конец предотвратимой смертности новорожденных и детей в возрасте до пяти лет, при этом все страны должны стремиться уменьшить неонатальную смертность до не более 12 случаев на 1000 живорождений, а смертность в возрасте до пяти лет до не более 25 случаев на 1000 живорождений				3.2.2.	Коэффициент неонатальной смертности	Коэффициент неонатальной смертности (по Российской Федерации, городской и сельской местности, полу)			

Подпрограммы	Показатель подпрограммы	Единица измерения	ЦУР	№ Задачи	Задача ЦУР	№ показателя	Показатель ЦУР	Показатели достижения ЦУР Российской Федерации согласно Федеральному плану статистических работ (в ред. от 28.01.2022)	Показатели Федерального плана статистических работ (в ред. от 28.01.2022) и других документов стратегического планирования, связанные с показателями достижения ЦУР Российской Федерации
	Охват аудиологическим скринингом (доля детей первого года жизни, обследованных на аудиологический скрининг, от общего числа детей первого года жизни)	%	ЦУР 3	3.8.	Обеспечить всеобщий охват услугами здравоохранения, в том числе защиту от финансовых рисков, доступ к качественным основным медико-санитарным услугам и доступ к безопасным, эффективным, качественным и недорогим основным лекарственным средствам и вакцинам для всех	3.8.1.	Охват основными медико-санитарными услугами	-	-
				3.2.	К 2030 году положить конец предотвратимой смертности новорожденных и детей в возрасте до пяти лет, при этом все страны должны стремиться уменьшить неонатальную смертность до не более 12 случаев на 1000 живорождений, а смертность в возрасте до пяти лет до не более 25 случаев на 1000 живорождений	3.2.1.	Коэффициент смертности детей в возрасте до пяти лет	Коэффициент смертности детей в возрасте до пяти лет (по Российской Федерации, городской и сельской местности, полу)	Смертность детей в возрасте 0 - 4 года на 1000 родившихся живыми; Младенческая смертность (на 1 тыс. родившихся живыми) (промилле)
				3.2.	К 2030 году положить конец предотвратимой смертности новорожденных и детей в возрасте до пяти лет, при этом все страны должны стремиться уменьшить неонатальную смертность до не более 12 случаев на 1000 живорождений, а смертность в возрасте до пяти лет до не более 25 случаев на 1000 живорождений	3.2.2.	Коэффициент неонатальной смертности	Коэффициент неонатальной смертности (по Российской Федерации, городской и сельской местности, полу)	
Совершенствование системы лекарственного обеспечения, в том числе в амбулаторных условиях	Удовлетворение потребности отдельных категорий граждан в необходимых лекарственных препаратах, обеспечение которых осуществляется за счет средств федерального бюджета	%	ЦУР 3	3.8.	Обеспечить всеобщий охват услугами здравоохранения, в том числе защиту от финансовых рисков, доступ к качественным основным медико-санитарным услугам и доступ к безопасным, эффективным, качественным и недорогим основным лекарственным средствам и вакцинам для всех	3.8.1.	Охват основными медико-санитарными услугами (определяемый как средний охват ос-новыми услугами по отслеживаемым процедурам, к которым относятся охрана репродуктивного здоровья, охрана здоровья матери и ребенка, лечение инфекционных заболеваний, лечение неинфекционных заболеваний и масштабы и доступность услуг для широких слоев населения и для находящихся в наиболее неблагоприятном положении групп населения)	-	число населенных пунктов с численностью населения свыше 100 человек до 2000 человек, находящихся вне зоны доступности от медицинской организации или ее структурного подразделения, оказывающих первичную медико-санитарную помощь (по данным геоинформационной системы Минздрава России)
				3.8.	Обеспечить всеобщий охват услугами здравоохранения, в том числе защиту от финансовых рисков, доступ к качественным основным медико-санитарным услугам и доступ к безопасным, эффективным, качественным и недорогим основным лекарственным средствам и вакцинам для всех	3.8.1.	Охват основными медико-санитарными услугами (определяемый как средний охват ос-новыми услугами по отслеживаемым процедурам, к которым относятся охрана репродуктивного здоровья, охрана здоровья матери и ребенка, лечение инфекционных заболеваний, лечение неинфекционных заболеваний и масштабы и доступность услуг для широких слоев населения и для находящихся в наиболее неблагоприятном положении групп населения)	-	число населенных пунктов с численностью населения свыше 100 человек до 2000 человек, находящихся вне зоны доступности от медицинской организации или ее структурного подразделения, оказывающих первичную медико-санитарную помощь (по данным геоинформационной системы Минздрава России)
	Удовлетворение потребностей граждан, перенесших острое нарушение мозгового кровообращения, инфаркт миокарда и другие острые сердечно-сосудистые заболевания, в лекарственных препаратах в амбулаторных условиях	3.б.	Оказывать содействие исследованиям и разработкам вакцин и лекарственных препаратов для лечения инфекционных и неинфекционных болезней, которые в первую очередь затрагивают развивающиеся страны, обеспечивать доступность недорогих основных лекарственных средств и вакцин в соответствии с Доминской декларацией «Соглашение по ТРИПС и общественное здравоохранение», в которой подтверждается право развивающихся стран в полном объеме использовать положения Соглашения по торговым аспектам прав интеллектуальной собственности в отношении проявления гибкости для целей охраны здоровья населения и, в частности, обеспечения доступа к лекарственным средствам для всех	3.б.3.	Доля медицинских учреждений, постоянно располагающих набором основных необходимых и доступных лекарственных средств	-	-		
	Удовлетворение потребности отдельных категорий граждан в необходимых лекарственных препаратах, обеспечение которыми осуществляется за счет средств областного бюджета	%	ЦУР 3	3.8.	Обеспечить всеобщий охват услугами здравоохранения, в том числе защиту от финансовых рисков, доступ к качественным основным медико-санитарным услугам и доступ к безопасным, эффективным, качественным и недорогим основным лекарственным средствам и вакцинам для всех	3.8.1.	Охват основными медико-санитарными услугами (определяемый как средний охват ос-новыми услугами по отслеживаемым процедурам, к которым относятся охрана репродуктивного здоровья, охрана здоровья матери и ребенка, лечение инфекционных заболеваний, лечение неинфекционных заболеваний и масштабы и доступность услуг для широких слоев населения и для находящихся в наиболее неблагоприятном положении групп населения)	-	число населенных пунктов с численностью населения свыше 100 человек до 2000 человек, находящихся вне зоны доступности от медицинской организации или ее структурного подразделения, оказывающих первичную медико-санитарную помощь (по данным геоинформационной системы Минздрава России)

Подпрограммы	Показатель подпрограммы	Единица измерения	ЦУР	№ Задачи	Задача ЦУР	№ показателя	Показатель ЦУР	Показатели достижения ЦУР Российской Федерации согласно Федеральному плану статистических работ (в ред. от 28.01.2022)	Показатели Федерального плана статистических работ (в ред. от 28.01.2022) и других документов стратегического планирования, связанные с показателями достижения ЦУР Российской Федерации
	Количество пациентов, получивших иммунопрофилактику респираторно-синцитиальной вирусной инфекции	чел.	ЦУР 3	3.б.	Оказывать содействие исследованиям и разработкам вакцин и лекарственных препаратов для лечения инфекционных и неинфекционных болезней, которые в первую очередь затрагивают развивающиеся страны, обеспечивать доступность недорогих основных лекарственных средств и вакцин в соответствии с Дохинской декларацией «Соглашение по ТРИПС и общественное здравоохранение», в которой подтверждается право развивающихся стран в полном объеме использовать положения Соглашения по торговым аспектам прав интеллектуальной собственности в отношении проявления гибкости для целей охраны здоровья населения и, в частности, обеспечения доступа к лекарственным средствам для всех	3.б.1.	Доля целевой группы населения, охваченная иммунизацией всеми вакцинами, включенными в национальные программы	-	-
Развитие информатизации в здравоохранении	Число граждан, воспользовавшихся услугами (сервисами) в личном кабинете пациента "Мое здоровье" на Едином портале государственных услуг и функций в отчетном году	тыс. чел.	ЦУР 9	9.с.	Существенно расширить доступ к информационно-коммуникационным технологиям и стремиться к обеспечению всеобщего и недорогого доступа к Интернету в наименее развитых странах к 2020 году	-	Доля населения, охваченного мобильными сетями, в разбивке по технологиям	Число подключенных к сетям абонентских станций (абонентских устройств) на конец отчетного периода (по Российской Федерации)	Доля домохозяйств, имеющих широкополосный доступ к сети "Интернет"; Доля организаций, имеющих широкополосный доступ к сети "Интернет", в общем числе организаций; Доля социально значимых объектов инфраструктуры, имеющих возможность подключения к широкополосному доступу к информационно-телекоммуникационной сети "Интернет"
	Доля медицинских организаций Калужской области государственной и муниципальной системы здравоохранения, использующих медицинские информационные системы для организации и оказания медицинской помощи гражданам, обеспечивающих информационное взаимодействие с ЕГИСЗ	%	ЦУР 3	17.8.	Обеспечить к 2017 году полномасштабное функционирование банка технологий и механизма развития науки, технологий и инноваций в интересах наименее развитых стран и расширить использование высокоэффективных технологий, в частности информационно-коммуникационных технологий	17.8.1	Доля населения, пользующегося Интернетом	Доля населения, пользующегося информационно-телекоммуникационной сетью "Интернет" (по Российской Федерации, городской и сельской местности, полу, возрасту)	-
	Доля медицинских организаций Калужской области государственной и муниципальной системы здравоохранения, обеспечивающих преемственность оказания медицинской помощи путем организации информационного взаимодействия с централизованными подсистемами государственных информационных систем в сфере здравоохранения Калужской области	%	ЦУР 3	17.8.	Обеспечить к 2017 году полномасштабное функционирование банка технологий и механизма развития науки, технологий и инноваций в интересах наименее развитых стран и расширить использование высокоэффективных технологий, в частности информационно-коммуникационных технологий	17.8.1	Доля населения, пользующегося Интернетом	Доля населения, пользующегося информационно-телекоммуникационной сетью "Интернет" (по Российской Федерации, городской и сельской местности, полу, возрасту)	-
	Доля медицинских организаций государственной и муниципальной систем здравоохранения Калужской области, обеспечивающих доступ гражданам к электронным медицинским документам в личном кабинете пациента "Мое здоровье" на Едином портале государственных услуг и функций	%	ЦУР 3	9.с.	Существенно расширить доступ к информационно-коммуникационным технологиям и стремиться к обеспечению всеобщего и недорогого доступа к Интернету в наименее развитых странах к 2020 году	9.с.1.	Доля населения, охваченного мобильными сетями, в разбивке по технологиям	Число подключенных к сетям абонентских станций (абонентских устройств) на конец отчетного периода (по Российской Федерации)	Доля домохозяйств, имеющих широкополосный доступ к сети "Интернет"; Доля организаций, имеющих широкополосный доступ к сети "Интернет", в общем числе организаций; Доля социально значимых объектов инфраструктуры, имеющих возможность подключения к широкополосному доступу к информационно-телекоммуникационной сети "Интернет"
	Доля государственных и муниципальных медицинских организаций, и их структурных подразделений Калужской области, оказывающих медицинскую помощь, которые передают структурированные электронные медицинские документы в подсистему "Региональная интегрированная электронная медицинская карта"	%	ЦУР 3	17.8.	Обеспечить к 2017 году полномасштабное функционирование банка технологий и механизма развития науки, технологий и инноваций в интересах наименее развитых стран и расширить использование высокоэффективных технологий, в частности информационно-коммуникационных технологий	17.8.1	Доля населения, пользующегося Интернетом	Доля населения, пользующегося информационно-телекоммуникационной сетью "Интернет" (по Российской Федерации, городской и сельской местности, полу, возрасту)	-
	Доля граждан, являющихся пользователями ЕПГУ, которым доступны электронные медицинские документы в личном кабинете пациента "Мое здоровье" по факту оказания медицинской помощи	%	ЦУР 9	9.с.	Существенно расширить доступ к информационно-коммуникационным технологиям и стремиться к обеспечению всеобщего и недорогого доступа к Интернету в наименее развитых странах к 2020 году	9.с.1.	Доля населения, охваченного мобильными сетями, в разбивке по технологиям	Число подключенных к сетям абонентских станций (абонентских устройств) на конец отчетного периода (по Российской Федерации)	Доля домохозяйств, имеющих широкополосный доступ к сети "Интернет"; Доля организаций, имеющих широкополосный доступ к сети "Интернет", в общем числе организаций; Доля социально значимых объектов инфраструктуры, имеющих возможность подключения к широкополосному доступу к информационно-телекоммуникационной сети "Интернет"
	Доля записей на прием к врачу, совершенных гражданами дистанционно	%	ЦУР 9	9.с.	Существенно расширить доступ к информационно-коммуникационным технологиям и стремиться к обеспечению всеобщего и недорогого доступа к Интернету в наименее развитых странах к 2020 году	9.с.1.	Доля населения, охваченного мобильными сетями, в разбивке по технологиям	Число подключенных к сетям абонентских станций (абонентских устройств) на конец отчетного периода (по Российской Федерации)	-

Подпрограммы	Показатель подпрограммы	Единица измерения	ЦУР	№ Задачи	Задача ЦУР	№ показателя	Показатель ЦУР	Показатели достижения ЦУР Российской Федерации согласно Федеральному плану статистических работ (в ред. от 28.01.2022)	Показатели Федерального плана статистических работ (в ред. от 28.01.2022) и других документов стратегического планирования, связанные с показателями достижения ЦУР Российской Федерации
	Доля случаев оказания медицинской помощи, по которым предоставлены электронные медицинские документы в подсистеме ЕГИСЗ	%	ЦУР 9	9.с.	Существенно расширить доступ к информационно-коммуникационным технологиям и стремиться к обеспечению всеобщего и недорогого доступа к Интернету в наименее развитых странах к 2020 году	9.с.1.	Доля населения, охваченного мобильными сетями, в разбивке по технологиям	Число подключенных к сетям абонентских станций (абонентских устройств) на конец отчетного периода (по Российской Федерации)	Доля домохозяйств, имеющих широкополосный доступ к сети "Интернет"; Доля организаций, имеющих широкополосный доступ к сети "Интернет", в общем числе организаций; Доля социально значимых объектов инфраструктуры, имеющих возможность подключения к широкополосному доступу к информационно-телекоммуникационной сети "Интернет"
	Доля медицинских организаций государственной и муниципальной систем здравоохранения, подключенных к централизованному подсистемам государственных информационных систем в сфере здравоохранения субъектов Российской Федерации	%	ЦУР 3	3.б.3.	Оказывать содействие исследованиям и разработкам вакцин и лекарственных препаратов для лечения инфекционных и неинфекционных болезней, которые в первую очередь затрагивают развивающиеся страны, обеспечивать доступность недорогих основных лекарственных средств и вакцин в соответствии с Доктриной декларацией "Соглашение по ТРИПС и общественное здравоохранение", в которой подтверждается право развивающихся стран в полном объеме использовать положения Соглашения по торговым аспектам прав интеллектуальной собственности в отношении проявления гибкости для целей охраны здоровья населения и, в частности, обеспечения доступа к лекарственным средствам для всех	3.б.3.	Доля медицинских учреждений, постоянно располагающих набором основных необходимых и доступных лекарственных средств	-	-
Совершенствование системы территориального планирования здравоохранения Калужской области	Удовлетворенность жителей Калужской области качеством медицинской помощи	%	ЦУР 3	16.6.	Создать эффективные, подотчетные и прозрачные учреждения на всех уровнях	16.6.2	Доля населения, которое удовлетворено последним опытом использования государственных услуг	-	-
	Количество пролеченных иностранных граждан	тыс. чел.	ЦУР 3	3.8.	Обеспечить всеобщий охват услугами здравоохранения, в том числе защиту от финансовых рисков, доступ к качественным основным медико-санитарным услугам и доступ к безопасным, эффективным, качественным и недорогим основным лекарственным средствам и вакцинам для всех	3.8.1.	Охват основными медико-санитарными услугами	-	Число населенных пунктов с численностью населения свыше 100 человек до 2000 человек, находящихся вне зоны доступности от медицинской организации или ее структурного подразделения, оказывающих первичную медико-санитарную помощь (по данным геоинформационной системы Минздрава России)
Кадровые ресурсы здравоохранения Калужской области	Обеспеченность населения врачами, оказывающими медицинскую помощь в амбулаторных условиях	чел. на 10 тыс. населения	ЦУР 3	3.с.	Существенно увеличить финансирование здравоохранения и набор, развитие, профессиональную подготовку и удержание медицинских кадров в развивающихся странах, особенно в наименее развитых странах и малых островных развивающихся государствах	3.с.1.	Число медицинских работников на душу населения и их распределение	Число медицинских работников на 1000 человек населения и их распределение (по Российской Федерации)	Обеспеченность врачами на 10 000 человек населения
	Число специалистов, вовлеченных в систему непрерывного образования медицинских работников, в том числе с использованием дистанционных образовательных технологий	чел.	ЦУР 3	3.с.	Существенно увеличить финансирование здравоохранения и набор, развитие, профессиональную подготовку и удержание медицинских кадров в развивающихся странах, особенно в наименее развитых странах и малых островных развивающихся государствах	3.с.1.	Число медицинских работников на душу населения и их распределение	-	-
	Укомплектованность врачебных должностей в подразделениях, оказывающих медицинскую помощь в амбулаторных условиях (физическими лицами при коэффициенте совместительства 1,2)	%	ЦУР 3	3.с.	Существенно увеличить финансирование здравоохранения и набор, развитие, профессиональную подготовку и удержание медицинских кадров в развивающихся странах, особенно в наименее развитых странах и малых островных развивающихся государствах	3.с.1.	Число медицинских работников на душу населения и их распределение	Число медицинских работников на 1000 человек населения и их распределение (по Российской Федерации)	Обеспеченность врачами на 10 000 человек населения
	Укомплектованность должностей среднего медицинского персонала в подразделениях, оказывающих медицинскую помощь в амбулаторных условиях (физическими лицами при коэффициенте совместительства 1,2)	%	ЦУР 3	3.с.	Существенно увеличить финансирование здравоохранения и набор, развитие, профессиональную подготовку и удержание медицинских кадров в развивающихся странах, особенно в наименее развитых странах и малых островных развивающихся государствах	3.с.1.	Число медицинских работников на душу населения и их распределение	Число медицинских работников на 1000 человек населения и их распределение (по Российской Федерации)	Обеспеченность врачами на 10 000 человек населения
	Укомплектованность фельдшерских пунктов, фельдшерско-акушерских пунктов, врачебных амбулаторий медицинскими работниками	%	ЦУР 3	3.с.	Существенно увеличить финансирование здравоохранения и набор, развитие, профессиональную подготовку и удержание медицинских кадров в развивающихся странах, особенно в наименее развитых странах и малых островных развивающихся государствах	3.с.1.	Число медицинских работников на душу населения и их распределение	Число медицинских работников на 1000 человек населения и их распределение (по Российской Федерации)	Обеспеченность врачами на 10 000 человек населения
	Обеспеченность населения врачами, работающими в государственных медицинских организациях	чел. на 10 тыс. населения	ЦУР 3	3.с.	Существенно увеличить финансирование здравоохранения и набор, развитие, профессиональную подготовку и удержание медицинских кадров в развивающихся странах, особенно в наименее развитых странах и малых островных развивающихся государствах	3.с.1.	Число медицинских работников на душу населения и их распределение	Число медицинских работников на 1000 человек населения и их распределение (по Российской Федерации)	Обеспеченность врачами на 10 000 человек населения
	Обеспеченность средним медицинскими работниками, работающими в государственных медицинских организациях	чел. на 10 тыс. населения	ЦУР 3	3.с.	Существенно увеличить финансирование здравоохранения и набор, развитие, профессиональную подготовку и удержание медицинских кадров в развивающихся странах, особенно в наименее развитых странах и малых островных развивающихся государствах	3.с.1.	Число медицинских работников на душу населения и их распределение	-	-

Подпрограммы	Показатель подпрограммы	Единица измерения	ЦУР	№ Задачи	Задача ЦУР	№ показателя	Показатель ЦУР	Показатели достижения ЦУР Российской Федерации согласно Федеральному плану статистических работ (в ред. от 28.01.2022)	Показатели Федерального плана статистических работ (в ред. от 28.01.2022) и других документов стратегического планирования, связанные с показателями достижения ЦУР Российской Федерации
	Обеспеченность населения врачами, оказывающими первичную медико-санитарную помощь	чел. на 10 тыс. населения	ЦУР 3	3.с.	Существенно увеличить финансирование здравоохранения и набор, развитие, профессиональную подготовку и удержание медицинских кадров в развивающихся странах, особенно в наименее развитых странах и малых островных развивающихся государствах	3.с.1.	Число медицинских работников на душу населения и их распределение	Число медицинских работников на 1000 человек населения и их распределение (по Российской Федерации)	Обеспеченность врачами на 10 000 человек населения
	Обеспеченность медицинскими работниками, оказывающими скорую медицинскую помощь	чел. на 10 тыс. населения	ЦУР 3	3.с.	Существенно увеличить финансирование здравоохранения и набор, развитие, профессиональную подготовку и удержание медицинских кадров в развивающихся странах, особенно в наименее развитых странах и малых островных развивающихся государствах	3.с.1.	Число медицинских работников на душу населения и их распределение	Число медицинских работников на 1000 человек населения и их распределение (по Российской Федерации)	Обеспеченность врачами на 10 000 человек населения
	Обеспеченность населения врачами, оказывающими специализированную медицинскую помощь	чел. на 10 тыс. населения	ЦУР 3	3.с.	Существенно увеличить финансирование здравоохранения и набор, развитие, профессиональную подготовку и удержание медицинских кадров в развивающихся странах, особенно в наименее развитых странах и малых островных развивающихся государствах	3.с.1.	Число медицинских работников на душу населения и их распределение	Число медицинских работников на 1000 человек населения и их распределение (по Российской Федерации)	Обеспеченность врачами на 10 000 человек населения
	Укомплектованность медицинских организаций, оказывающих медицинскую помощь в амбулаторных условиях (доля занятых физическими лицами должностей от общего количества должностей в медицинских учреждениях, оказывающих медицинскую помощь в амбулаторных условиях), врачами	%	ЦУР 3	3.с.	Существенно увеличить финансирование здравоохранения и набор, развитие, профессиональную подготовку и удержание медицинских кадров в развивающихся странах, особенно в наименее развитых странах и малых островных развивающихся государствах	3.с.1.	Число медицинских работников на душу населения и их распределение	Число медицинских работников на 1000 человек населения и их распределение (по Российской Федерации)	Обеспеченность врачами на 10 000 человек населения
	Укомплектованность медицинских организаций, оказывающих медицинскую помощь в амбулаторных условиях (доля занятых физическими лицами должностей от общего количества должностей в медицинских учреждениях, оказывающих медицинскую помощь в амбулаторных условиях), средними медицинскими работниками	%	ЦУР 3	3.с.	Существенно увеличить финансирование здравоохранения и набор, развитие, профессиональную подготовку и удержание медицинских кадров в развивающихся странах, особенно в наименее развитых странах и малых островных развивающихся государствах	3.с.1.	Число медицинских работников на душу населения и их распределение	Число медицинских работников на 1000 человек населения и их распределение (по Российской Федерации)	Обеспеченность врачами на 10 000 человек населения
	Число специалистов, участвующих в системе непрерывного образования медицинских работников, в том числе с использованием дистанционных образовательных технологий	тыс. чел.	ЦУР 3	3.с.	Существенно увеличить финансирование здравоохранения и набор, развитие, профессиональную подготовку и удержание медицинских кадров в развивающихся странах, особенно в наименее развитых странах и малых островных развивающихся государствах	3.с.1.	Число медицинских работников на душу населения и их распределение	Число медицинских работников на 1000 человек населения и их распределение (по Российской Федерации)	Обеспеченность врачами на 10 000 человек населения
Государственная программа Калужской области "Развитие дорожного хозяйства Калужской области" (Постановление Правительства Калужской области от 06.02.2019 N 68)									
	Протяженность сети автомобильных дорог общего пользования регионального или межмуниципального, а также местного значения на территории Калужской области на 31 декабря отчетного года	км	ЦУР 9	9.1.	Развивать качественную, надежную, устойчивую и стойкую инфраструктуру, включая региональную и трансграничную инфраструктуру, в целях поддержки экономического развития и благополучия людей, уделяя особое внимание обеспечению недорогого и равноправного доступа для всех	9.1.2.	Объем пассажирских и грузовых перевозок в разбивке по видам транспорта	Объем пассажирских и грузовых перевозок (по Российской Федерации)	руководит по видам транспорта, млрд. тонно-км; Пассажирооборот по видам транспорта общего пользования, млрд. пассажиро-км; Плотность железнодорожных путей общего пользования на 10 000 кв. км территории, км; Плотность автомобильных дорог общего пользования с твердым покрытием на 1000 кв. км территории, км; Доля автомобильных дорог регионального значения, соответствующих нормативным требованиям, %; Доля автомобильных дорог регионального или межмуниципального значения
9.1.				Развивать качественную, надежную, устойчивую и стойкую инфраструктуру, включая региональную и трансграничную инфраструктуру, в целях поддержки экономического развития и благополучия людей, уделяя особое внимание обеспечению недорогого и равноправного доступа для всех	9.1.1.	Доля сельского населения, проживающего в пределах 2 км от круглогодичной дороги			
	Прирост протяженности сети автомобильных дорог регионального или межмуниципального, а также местного значения на территории Калужской области в результате строительства новых автомобильных дорог	км	ЦУР 9	9.1.	Развивать качественную, надежную, устойчивую и стойкую инфраструктуру, включая региональную и трансграничную инфраструктуру, в целях поддержки экономического развития и благополучия людей, уделяя особое внимание обеспечению недорогого и равноправного доступа для всех	9.1.2.	Объем пассажирских и грузовых перевозок в разбивке по видам транспорта	Объем пассажирских и грузовых перевозок (по Российской Федерации)	руководит по видам транспорта, млрд. тонно-км; Пассажирооборот по видам транспорта общего пользования, млрд. пассажиро-км; Плотность железнодорожных путей общего пользования на 10 000 кв. км территории, км; Плотность автомобильных дорог общего пользования с твердым покрытием на 1000 кв. км территории, км; Доля автомобильных дорог регионального значения, соответствующих нормативным требованиям, %; Доля автомобильных дорог регионального или межмуниципального значения
	Прирост протяженности автомобильных дорог общего пользования регионального или межмуниципального, а также местного значения на территории Калужской области, соответствующих нормативным требованиям к транспортно-эксплуатационным показателям, в результате реконструкции автомобильных дорог	км	ЦУР 9	9.1.	Развивать качественную, надежную, устойчивую и стойкую инфраструктуру, включая региональную и трансграничную инфраструктуру, в целях поддержки экономического развития и благополучия людей, уделяя особое внимание обеспечению недорогого и равноправного доступа для всех	9.1.1.	Доля сельского населения, проживающего в пределах 2 км от круглогодичной дороги		
	Прирост протяженности автомобильных дорог общего пользования регионального или межмуниципального, а также местного значения на территории Калужской области, соответствующих нормативным требованиям к транспортно-эксплуатационным показателям, в результате капитального ремонта и ремонта автомобильных дорог	км	ЦУР 9	9.1.	Развивать качественную, надежную, устойчивую и стойкую инфраструктуру, включая региональную и трансграничную инфраструктуру, в целях поддержки экономического развития и благополучия людей, уделяя особое внимание обеспечению недорогого и равноправного доступа для всех	9.1.1.	Доля сельского населения, проживающего в пределах 2 км от круглогодичной дороги	Объем пассажирских и грузовых перевозок (по Российской Федерации)	руководит по видам транспорта, млрд. тонно-км; Пассажирооборот по видам транспорта общего пользования, млрд. пассажиро-км; Плотность железнодорожных путей общего пользования на 10 000 кв. км территории, км; Плотность автомобильных дорог общего пользования с твердым покрытием на 1000 кв. км территории, км; Доля автомобильных дорог регионального значения, соответствующих нормативным требованиям, %; Доля автомобильных дорог регионального или межмуниципального значения
	Общая протяженность автомобильных дорог общего пользования регионального или межмуниципального, а также местного значения, соответствующих нормативным требованиям к транспортно-эксплуатационным показателям, на 31 декабря отчетного года	км	ЦУР 9	9.1.	Развивать качественную, надежную, устойчивую и стойкую инфраструктуру, включая региональную и трансграничную инфраструктуру, в целях поддержки экономического развития и благополучия людей, уделяя особое внимание обеспечению недорогого и равноправного доступа для всех	9.1.2.	Объем пассажирских и грузовых перевозок в разбивке по видам транспорта		

Подпрограммы	Показатель подпрограммы	Единица измерения	ЦУР	№ Задачи	Задача ЦУР	№ показателя	Показатель ЦУР	Показатели достижения ЦУР Российской Федерации согласно Федеральному плану статистических работ (в ред. от 28.01.2022)	Показатели Федерального плана статистических работ (в ред. от 28.01.2022) и других документов стратегического планирования, связанные с показателями достижения ЦУР Российской Федерации
Совершенствование и развитие сети автомобильных дорог Калужской области	Количество размещенных автоматических пунктов весогабаритного контроля транспортных средств на автомобильных дорогах регионального или межмуниципального значения	шт. (накопленным итогом)	ЦУР 11	11.б.	К 2020 году значительно увеличить число городов и населенных пунктов, принявших в осуществляющих комплексные стратегии и планы направленные на устранение социальных барьеров, повышение эффективности использования ресурсов, смягчение последствий изменения климата, адаптацию к его изменению и способность противостоять стихийным бедствиям, и разработать и внедрить в соответствии с Сендайской рамочной программой по снижению риска бедствий на 2015-2030 годы меры по комплексному управлению связанными с бедствиями рисками на всех уровнях	11.б.1.	Число стран, принявших и осуществивших национальные стратегии снижения риска бедствий в соответствии с Сендайской рамочной программой по снижению риска бедствий на 2015-2030 годы	-	-
	Доля контрактов на осуществление дорожной деятельности в рамках национального проекта, предусматривающих выполнение работ на принципах контракта жизненного цикла, предусматривающего объединение в один контракт различных видов дорожных работ, % в общем объеме новых государственных контрактов на выполнение работ по капитальному ремонту, ремонту и содержанию автомобильных дорог	% (в общем объеме новых государственных контрактов на выполнение работ по капитальному ремонту, ремонту и содержанию автомобильных дорог)	ЦУР 8	8.4.	На протяжении всего срока до конца 2030 года ресурсы постепенно повышать глобальную эффективность использования ресурсов в системах потребления и производства и стремиться к тому, чтобы экономический рост не сопровождался ухудшением состояния окружающей среды, как это предусматривается Десятилетней стратегией действий по переходу к использованию рациональных моделей потребления и производства, причем первыми этим должны заняться развитые страны	8.4.1.	Совокупные ресурсозатраты и ресурсозатраты на душу населения и в процентном отношении к ВВП	-	Потребление топливно-энергетических ресурсов на одного занятого в экономике страны
	Доля контрактов на осуществление дорожной деятельности в рамках национального проекта, предусматривающих использование новых технологий и материалов, включенных в Реестр новых и наилучших технологий, материалов и технологических решений повторного применения (далее - Реестр), % в общем объеме новых государственных контрактов на выполнение работ по капитальному ремонту, ремонту и содержанию автомобильных дорог	% (в общем объеме новых государственных контрактов на выполнение работ по капитальному ремонту, ремонту и содержанию автомобильных дорог)	ЦУР 8	8.4.	На протяжении всего срока до конца 2030 года ресурсы постепенно повышать глобальную эффективность использования ресурсов в системах потребления и производства и стремиться к тому, чтобы экономический рост не сопровождался ухудшением состояния окружающей среды, как это предусматривается Десятилетней стратегией действий по переходу к использованию рациональных моделей потребления и производства, причем первыми этим должны заняться развитые страны	8.4.1.	Совокупные ресурсозатраты и ресурсозатраты на душу населения и в процентном отношении к ВВП	-	Потребление топливно-энергетических ресурсов на одного занятого в экономике страны
	Доля контрактов жизненного цикла, предусматривающих выполнение работ по строительству, реконструкции, капитальному ремонту автомобильных дорог регионального (межмуниципального) значения	%	ЦУР 8	8.4.	На протяжении всего срока до конца 2030 года ресурсы постепенно повышать глобальную эффективность использования ресурсов в системах потребления и производства и стремиться к тому, чтобы экономический рост не сопровождался ухудшением состояния окружающей среды, как это предусматривается Десятилетней стратегией действий по переходу к использованию рациональных моделей потребления и производства, причем первыми этим должны заняться развитые страны	8.4.2.	Совокупное внутреннее материальное потребление и внутреннее материальное потребление на душу населения и в процентном отношении к ВВП	-	Потребление топливно-энергетических ресурсов на одного занятого в экономике страны
	Доля объектов, на которых предусматривается использование новых и наилучших технологий, включенных в Реестр	%	ЦУР 17	17.7.	Содействовать разработке, передаче, распространению и освоению экологически безопасных технологий, так чтобы их получали развивающиеся страны на взаимно согласованных благоприятных условиях, в том числе на льготных и преференциальных условиях	17.7.1.	Общая сумма финансирования для развивающихся стран в целях содействия разработке, передаче, распространению и освоению экологически безопасных технологий	-	-
Повышение безопасности дорожного движения в Калужской области	Число лиц, погибших в дорожно-транспортных происшествиях	чел.	ЦУР 3	3.6.	К 2030 году сократить вдвое во всем мире число смертей и травм в результате дорожно-транспортных происшествий	3.6.1.	Смертность в результате дорожно-транспортных происшествий	-	-
	Снижение числа лиц, погибших в дорожно-транспортных происшествиях, по отношению к 2017 году	%	ЦУР 3	3.6.	К 2030 году сократить вдвое во всем мире число смертей и травм в результате дорожно-транспортных происшествий	3.6.1.	Смертность в результате дорожно-транспортных происшествий	-	-
	Транспортный риск (число лиц, погибших в дорожно-транспортных происшествиях, на 10 тысяч транспортных средств)	чел.	ЦУР 3	3.6.	К 2030 году сократить вдвое во всем мире число смертей и травм в результате дорожно-транспортных происшествий	3.6.1.	Смертность в результате дорожно-транспортных происшествий	-	-
	Сокращение числа лиц, погибших в дорожно-транспортных происшествиях, на 10 тысяч транспортных средств по сравнению с 2017 годом	%	ЦУР 3	3.6.	К 2030 году сократить вдвое во всем мире число смертей и травм в результате дорожно-транспортных происшествий	3.6.1.	Смертность в результате дорожно-транспортных происшествий	-	-
	Социальный риск (число лиц, погибших в дорожно-транспортных происшествиях, на 100 тысяч населения)	чел.	ЦУР 3	3.6.	К 2030 году сократить вдвое во всем мире число смертей и травм в результате дорожно-транспортных происшествий	3.6.1.	Смертность в результате дорожно-транспортных происшествий	-	-
Государственная программа Калужской области "Развитие сельского хозяйства и регулирования рынков сельскохозяйственной продукции, сырья и продовольствия в Калужской области" (Постановление Правительства Калужской области от 31.01.2019 N 48)									
	Индекс производства продукции сельского хозяйства в хозяйствах	%	ЦУР 2	2.3.	К 2030 году удвоить продуктивность сельского хозяйства и доходы мелких производителей продовольствия, в частности женщин, представителей коренных народов, фермерских семейных хозяйств, скотоводов и рыбаков, в том числе посредством обеспечения гарантированного и равного доступа к земле, другим производственным ресурсам и факторам сельскохозяйственного производства, знаниям, финансовым услугам, рынкам и возможностям для увеличения добавленной стоимости и занятости в несельскохозяйственных секторах	2.3.1	Объем производства на производственную единицу в разбивке по классам размера предприятий фермерского хозяйства/скотоводства/лесного хозяйства	-	Индекс производства продукции сельского хозяйства в сопоставимых ценах к предыдущему

Подпрограммы	Показатель подпрограммы	Единица измерения	ЦУР	№ Задачи	Задача ЦУР	№ показателя	Показатель ЦУР	Показатели достижения ЦУР Российской Федерации согласно Федеральному плану статистических работ (в ред. от 28.01.2022)	Показатели Федерального плана статистических работ (в ред. от 28.01.2022) и других документов стратегического планирования, связанные с показателями достижения ЦУР Российской Федерации
	всех категорий (в сопоставимых ценах)К 2017 году		ЦУР 2	2.3.	К 2030 году удвоить продуктивность сельского хозяйства и доходы мелких производителей продовольствия, в частности женщин, представителей коренных народов, фермерских семейных хозяйств, скотоводов и рыбаков, в том числе посредством обеспечения гарантированного и равного доступа к земле, другим производственным ресурсам и факторам сельскохозяйственного производства, знаниям, финансовым услугам, рынкам и возможностям для увеличения добавленной стоимости и занятости в несельскохозяйственных секторах	2.3.2	Средний доход мелких производителей продовольственной продукции в разбивке по полу и статусу принадлежности к коренным народам	-	хозяйства в сопоставимых ценах к предыдущему году
	Объем производства валовой сельскохозяйственной продукции в фактически действующих ценах	млн руб.	ЦУР 2	2.3.	К 2030 году удвоить продуктивность сельского хозяйства и доходы мелких производителей продовольствия, в частности женщин, представителей коренных народов, фермерских семейных хозяйств, скотоводов и рыбаков, в том числе посредством обеспечения гарантированного и равного доступа к земле, другим производственным ресурсам и факторам сельскохозяйственного производства, знаниям, финансовым услугам, рынкам и возможностям для увеличения добавленной стоимости и занятости в несельскохозяйственных секторах	2.3.1	Объем производства на производственную единицу в разбивке по классам размера предприятий фермерского хозяйства/скотоводства/лесного хозяйства	-	-
	Индекс физического объема инвестиций в основной капитал сельского хозяйства по отношению к уровню 2017 года	%	ЦУР 2	2.a.	Увеличить инвестирование, в том числе посредством активизации международного сотрудничества, в сельскую инфраструктуру, сельскохозяйственные исследования и агропропаганду, развитие технологий и создание генетических банков растений и животных в целях укрепления потенциала развивающихся стран, особенно наименее развитых стран, в области сельскохозяйственного производства	2.a.1	Индекс ориентированности на сельское хозяйство, определяемый по структуре государственных расходов	-	-
ЦУР 2			2.a.	Увеличить инвестирование, в том числе посредством активизации международного сотрудничества, в сельскую инфраструктуру, сельскохозяйственные исследования и агропропаганду, развитие технологий и создание генетических банков растений и животных в целях укрепления потенциала развивающихся стран, особенно наименее развитых стран, в области сельскохозяйственного производства	2.a.2	Совокупный приток официальных средств (официальная помощь в целях развития плюс прочие потоки официальных средств) в сельское хозяйство	-	-	
	Темп роста экспорта продукции агропромышленного комплекса Калужской области к 2017 году	%	ЦУР 2	2.b.	Устранять и пресекать введение торговых ограничений и возникновение искажений на мировых рынках сельскохозяйственной продукции, в том числе посредством параллельной ликвидации всех форм субсидирования экспорта сельскохозяйственной продукции и всех экспортных мер, имеющих аналогичные последствия, в соответствии с мандатом Дохинского раунда переговоров по вопросам развития	2.b.1	Субсидирование экспорта сельскохозяйственной продукции	-	-
			ЦУР 1	1.4.	К 2030 году обеспечить, чтобы все мужчины и женщины, особенно малоимущие и уязвимые, имели равные права на экономические ресурсы, а также доступ к базовым услугам, владению и распоряжению землей и другими формами собственности, наследуемому имуществу, природным ресурсам, соответствующим новым технологиям и финансовым услугам, включая микрофинансирование	1.4.1	Доля населения, живущего в домохозяйствах с доступом к базовым услугам	-	-



Подпрограммы	Показатель подпрограммы	Единица измерения	ЦУР	№ Задачи	Задача ЦУР	№ показателя	Показатель ЦУР	Показатели достижения ЦУР Российской Федерации согласно Федеральному плану статистических работ (в ред. от 28.01.2022)	Показатели Федерального плана статистических работ (в ред. от 28.01.2022) и других документов стратегического планирования, связанные с показателями достижения ЦУР Российской Федерации
	Располагаемые ресурсы домашних хозяйств (в среднем на 1 члена домашнего хозяйства в месяц) в сельской местности	руб.	ЦУР 17	17.13	Повысить глобальную макроэкономическую стабильность, в том числе посредством координации политики и обеспечения последовательности политики	17.13.1	Панель макроэкономических показателей	Единый набор контрольных макроэкономических показателей: личные денежные переводы, полученные (млн. долларов США); сальдо счета текущих операций платежного баланса Российской Федерации за отчетный год (млн. долларов США); прямые инвестиции, чистый приток (млн. долларов США); портфельные инвестиции в Российскую Федерацию из-за рубежа, сальдо операций платежного баланса (млн. долларов США); достаточность международных резервов (международные резервы в месяцах импорта товаров и услуг); внешний долг Российской Федерации по состоянию на конец отчетного года (млн. долларов США); обменный курс (единица местной валюты за доллар США, среднегодовой период); годовой темп роста широкой денежной массы; налоговые поступления (процентов от ВВП); общий бюджетный баланс (процентов от ВВП); валовой государственный долг (процентов от ВВП); индекс потребительских цен (годовое изменение, процентов) (по Российской Федерации)	Фактическое конечное потребление домашних хозяйств в единой валюте на душу населения; Индекс физического объема валового регионального продукта на душу населения
	Количество вовлеченных в субъекты МСП, осуществляющие деятельность в сфере сельского хозяйства, в том числе за счет средств государственной поддержки, в рамках федерального проекта "Создание системы поддержки фермеров и развитие сельской кооперации" (нарастающим итогом)	чел	ЦУР 2	2.3.	К 2030 году удвоить продуктивность сельского хозяйства и доходы мелких производителей продовольствия, в частности женщин, представителей коренных народов, фермерских семейных хозяйств, скотоводов и рыбаков, в том числе посредством обеспечения гарантированного и равного доступа к	2.3.1	Объем производства на производственную единицу в разбивке по классам размера предприятий фермерского хозяйства/скотоводства/лесного хозяйства	-	Индекс производства продукции сельского хозяйства в сопоставимых ценах к предыдущему году
	Количество работников, зарегистрированных в Пенсионном фонде Российской Федерации, Фонде социального страхования Российской Федерации, принятых КФХ в году получения грантов "Агростартап" (нарастающим итогом)	чел	ЦУР 2	2.3.	К 2030 году удвоить продуктивность сельского хозяйства и доходы мелких производителей продовольствия, в частности женщин, представителей коренных народов, фермерских семейных хозяйств, скотоводов и рыбаков, в том числе посредством обеспечения гарантированного и равного доступа к земле, другим производственным ресурсам и факторам сельскохозяйственного производства, знаниям, финансовым услугам, рынкам и возможностям для увеличения добавленной стоимости и занятости в несельскохозяйственных секторах	2.3.1	Объем производства на производственную единицу в разбивке по классам размера предприятий фермерского хозяйства/скотоводства/лесного хозяйства	-	Индекс производства продукции сельского хозяйства в сопоставимых ценах к предыдущему году
	Количество принятых членов сельскохозяйственных потребительских кооперативов (кроме кредитных) из числа субъектов МСП, включая личные подсобные хозяйства и КФХ, в году предоставления государственной поддержки (нарастающим итогом)	ед.	ЦУР 2	2.3.	К 2030 году удвоить продуктивность сельского хозяйства и доходы мелких производителей продовольствия, в частности женщин, представителей коренных народов, фермерских семейных хозяйств, скотоводов и рыбаков, в том числе посредством обеспечения гарантированного и равного доступа к земле, другим производственным ресурсам и факторам сельскохозяйственного производства, знаниям, финансовым услугам, рынкам и возможностям для увеличения добавленной стоимости и занятости в несельскохозяйственных секторах	2.3.1	Объем производства на производственную единицу в разбивке по классам размера предприятий фермерского хозяйства/скотоводства/лесного хозяйства	-	Индекс производства продукции сельского хозяйства в сопоставимых ценах к предыдущему году
	Количество вновь созданных субъектов МСП в сельском хозяйстве, включая КФХ и сельскохозяйственные потребительские кооперативы (нарастающим итогом)	ед.	ЦУР 2	2.3.	К 2030 году удвоить продуктивность сельского хозяйства и доходы мелких производителей продовольствия, в частности женщин, представителей коренных народов, фермерских семейных хозяйств, скотоводов и рыбаков, в том числе посредством обеспечения гарантированного и равного доступа к земле, другим производственным ресурсам и факторам сельскохозяйственного производства, знаниям, финансовым услугам, рынкам и возможностям для увеличения добавленной стоимости и занятости в несельскохозяйственных секторах	2.3.2	Средний доход мелких производителей продовольственной продукции в разбивке по полу и статусу принадлежности к коренным народам	-	Индекс производства продукции сельского хозяйства в сопоставимых ценах к предыдущему году
	Индекс производства продукции растениеводства в хозяйствах всех категорий (в сопоставимых ценах) К 2017 году	%	ЦУР 2	2.3.	К 2030 году удвоить продуктивность сельского хозяйства и доходы мелких производителей продовольствия, в частности женщин, представителей коренных народов, фермерских семейных хозяйств, скотоводов и рыбаков, в том числе посредством обеспечения гарантированного и равного доступа к земле, другим производственным ресурсам и факторам сельскохозяйственного производства, знаниям, финансовым услугам, рынкам и возможностям для увеличения добавленной стоимости и занятости в несельскохозяйственных секторах	2.3.1	Объем производства на производственную единицу в разбивке по классам размера предприятий фермерского хозяйства/скотоводства/лесного хозяйства	-	Индекс производства продукции сельского хозяйства в сопоставимых ценах к предыдущему году

Подпрограммы	Показатель подпрограммы	Единица измерения	ЦУР	№ Задачи	Задача ЦУР	№ показателя	Показатель ЦУР	Показатели достижения ЦУР Российской Федерации согласно Федеральному плану статистических работ (в ред. от 28.01.2022)	Показатели Федерального плана статистических работ (в ред. от 28.01.2022) и других документов стратегического планирования, связанные с показателями достижения ЦУР Российской Федерации
	Индекс производства продукции животноводства в хозяйствах всех категорий (в сопоставимых ценах) К 2017 году	%	ЦУР 2	2.3.	К 2030 году удвоить продуктивность сельского хозяйства и доходы мелких производителей продовольствия, в частности женщин, представителей коренных народов, фермерских семейных хозяйств, скотоводов и рыбаков, в том числе посредством обеспечения гарантированного и равного доступа к земле, другим производственным ресурсам и факторам сельскохозяйственного производства, знаниям, финансовым услугам, рынкам и возможностям для увеличения добавленной стоимости и занятости в несельскохозяйственных секторах	2.3.1	Объем производства на производительную единицу в разбивке по классам размера предприятий фермерского хозяйства/скотоводства/лесного хозяйства	-	Индекс производства продукции сельского хозяйства в сопоставимых ценах к предыдущему году
	Валовой сбор зерновых и зернобобовых в хозяйствах всех категорий	тыс. тонн	ЦУР 2	2.3.	К 2030 году удвоить продуктивность сельского хозяйства и доходы мелких производителей продовольствия, в частности женщин, представителей коренных народов, фермерских семейных хозяйств, скотоводов и рыбаков, в том числе посредством обеспечения гарантированного и равного доступа к земле, другим производственным ресурсам и факторам сельскохозяйственного производства, знаниям, финансовым услугам, рынкам и возможностям для увеличения добавленной стоимости и занятости в несельскохозяйственных секторах	2.3.1	Объем производства на производительную единицу в разбивке по классам размера предприятий фермерского хозяйства/скотоводства/лесного хозяйства	-	Индекс производства продукции сельского хозяйства в сопоставимых ценах к предыдущему году
	Валовой сбор овощей в зимних теплицах в сельскохозяйственных организациях, КФХ, включая индивидуальных предпринимателей	тыс. Тонн	ЦУР 2	2.3.	К 2030 году удвоить продуктивность сельского хозяйства и доходы мелких производителей продовольствия, в частности женщин, представителей коренных народов, фермерских семейных хозяйств, скотоводов и рыбаков, в том числе посредством обеспечения гарантированного и равного доступа к земле, другим производственным ресурсам и факторам сельскохозяйственного производства, знаниям, финансовым услугам, рынкам и возможностям для увеличения добавленной стоимости и занятости в несельскохозяйственных секторах	2.3.1	Объем производства на производительную единицу в разбивке по классам размера предприятий фермерского хозяйства/скотоводства/лесного хозяйства	-	Индекс производства продукции сельского хозяйства в сопоставимых ценах к предыдущему году
	Валовой сбор плодов и ягод в сельскохозяйственных организациях, КФХ, включая индивидуальных предпринимателей	тыс. тонн	ЦУР 2	2.3.	К 2030 году удвоить продуктивность сельского хозяйства и доходы мелких производителей продовольствия, в частности женщин, представителей коренных народов, фермерских семейных хозяйств, скотоводов и рыбаков, в том числе посредством обеспечения гарантированного и равного доступа к земле, другим производственным ресурсам и факторам сельскохозяйственного производства, знаниям, финансовым услугам, рынкам и возможностям для увеличения добавленной стоимости и занятости в несельскохозяйственных секторах	2.3.1	Объем производства на производительную единицу в разбивке по классам размера предприятий фермерского хозяйства/скотоводства/лесного хозяйства	-	Индекс производства продукции сельского хозяйства в сопоставимых ценах к предыдущему году
	Размер посевных площадей, занятых зерновыми, зернобобовыми и кормовыми сельскохозяйственными культурами в Калужской области	тыс. га	ЦУР 2	2.4.	К 2030 году обеспечить создание устойчивых систем производства продуктов питания и внедрить методы ведения сельского хозяйства, которые позволяют повысить жизнестойкость и продуктивность и увеличить объемы производства, способствуют сохранению экосистем, укрепляют способность адаптироваться к изменению климата, экстремальным погодным явлениям, засухам, наводнениям и другим бедствиям и постепенно улучшают качество земель и почв	2.4.1.	Доля площади сельскохозяйственных угодий, на которых применяются продуктивные и неистощительные методы ведения сельского хозяйства	-	-
	Посевная площадь кормовых культур по сельскохозяйственным		ЦУР 2	2.4.	К 2030 году обеспечить создание устойчивых систем производства продуктов питания и внедрить методы ведения сельского хозяйства, которые позволяют повысить жизнестойкость и продуктивность и увеличить объемы производства, способствуют сохранению экосистем, укрепляют способность адаптироваться к изменению климата, экстремальным погодным явлениям, засухам, наводнениям и другим бедствиям и постепенно улучшают качество земель и почв	-	Доля площади сельскохозяйственных угодий, на которых применяются продуктивные и неистощительные методы ведения сельского хозяйства	-	-

Подпрограммы	Показатель подпрограммы	Единица измерения	ЦУР	№ Задачи	Задача ЦУР	№ показателя	Показатель ЦУР	Показатели достижения ЦУР Российской Федерации согласно Федеральному плану статистических работ (в ред. от 28.01.2022)	Показатели Федерального плана статистических работ (в ред. от 28.01.2022) и других документов стратегического планирования, связанные с показателями достижения ЦУР Российской Федерации
	организациям, КФХ, включая индивидуальных предпринимателей, на территории Калужской области	тыс. га	ЦУР 2	2.3.	К 2030 году удвоить продуктивность сельского хозяйства и доходы мелких производителей продовольствия, в частности женщин, представителей коренных народов, фермерских семейных хозяйств, скотоводов и рыбаков, в том числе посредством обеспечения гарантированного и равного доступа к земле, другим производственным ресурсам и факторам сельскохозяйственного производства, знаниям, финансовым услугам, рынкам и возможностям для увеличения добавленной стоимости и занятости в несельскохозяйственных секторах	2.3.1	Объем производства на производственную единицу в разбивке по классам размера предприятий фермерского хозяйства/скотоводства/лесного хозяйства	-	Индекс производства продукции сельского хозяйства в сопоставимых ценах к предыдущему году
	Площадь закладки многолетних насаждений	га	ЦУР 2	2.4.	К 2030 году обеспечить создание устойчивых систем производства продуктов питания и внедрить методы ведения сельского хозяйства, которые позволяют повысить жизнестойкость и продуктивность и увеличить объемы производства, способствуют сохранению экосистем, укрепляют способность адаптироваться к изменению климата, экстремальным погодным явлениям, засухам, наводнениям и другим бедствиям и постепенно улучшают качество земель и почв	-	Доля площади сельскохозяйственных угодий, на которых применяются продуктивные и неистощительные методы ведения сельского хозяйства	-	-
	Объем производства семенного картофеля	тонн	ЦУР 2	2.3.	К 2030 году удвоить продуктивность сельского хозяйства и доходы мелких производителей продовольствия, в частности женщин, представителей коренных народов, фермерских семейных хозяйств, скотоводов и рыбаков, в том числе посредством обеспечения гарантированного и равного доступа к земле, другим производственным ресурсам и факторам сельскохозяйственного производства, знаниям, финансовым услугам, рынкам и возможностям для увеличения добавленной стоимости и занятости в несельскохозяйственных секторах	2.3.1	Объем производства на производственную единицу в разбивке по классам размера предприятий фермерского хозяйства/скотоводства/лесного хозяйства	-	Индекс производства продукции сельского хозяйства в сопоставимых ценах к предыдущему году
	Объем реализованного семенного картофеля	тонн	ЦУР 2	2.3.	К 2030 году удвоить продуктивность сельского хозяйства и доходы мелких производителей продовольствия, в частности женщин, представителей коренных народов, фермерских семейных хозяйств, скотоводов и рыбаков, в том числе посредством обеспечения гарантированного и равного доступа к земле, другим производственным ресурсам и факторам сельскохозяйственного производства, знаниям, финансовым услугам, рынкам и возможностям для увеличения добавленной стоимости и занятости в несельскохозяйственных секторах	2.3.1	Объем производства на производственную единицу в разбивке по классам размера предприятий фермерского хозяйства/скотоводства/лесного хозяйства	-	Индекс производства продукции сельского хозяйства в сопоставимых ценах к предыдущему году
	Объем семенного картофеля, направленного на посадку (посев) в целях размножения	тонн	ЦУР 2	2.5.	К 2020 году обеспечить сохранение генетического разнообразия семян и культивируемых растений, а также сельскохозяйственных и домашних животных и их соответствующих диких видов, в том числе посредством надлежащего содержания разнообразных банков семян и растений на национальном, региональном и международном уровнях, и содействовать расширению доступа к генетическим ресурсам и связанным с ними традиционным знаниям и совместному использованию на справедливой и равной основе выгод от их применения на согласованных на международном уровне условиях	2.5.1	Количество генетических ресурсов растительного и зоологического происхождения, предназначенных для производства продовольствия и сельского хозяйства, которые хранятся на специальных объектах либо среднесрочного, либо долгосрочного хранения	Количество единиц хранения генетических ресурсов растений и животных для производства продовольствия и ведения сельского хозяйства в среднесрочных и долгосрочных хранилищах (по Российской Федерации)	-
	Ввод новых и модернизированных площадей зимних теплиц в сельскохозяйственных организациях, КФХ, включая индивидуальных предпринимателей	гектаров	ЦУР 2	2.4.	К 2030 году обеспечить создание устойчивых систем производства продуктов питания и внедрить методы ведения сельского хозяйства, которые позволяют повысить жизнестойкость и продуктивность и увеличить объемы производства, способствуют сохранению экосистем, укрепляют способность адаптироваться к изменению климата, экстремальным погодным явлениям, засухам, наводнениям и другим бедствиям и постепенно улучшают качество земель и почв	-	Доля площади сельскохозяйственных угодий, на которых применяются продуктивные и неистощительные методы ведения сельского хозяйства	-	-

Подпрограммы	Показатель подпрограммы	Единица измерения	ЦУР	№ Задачи	Задача ЦУР	№ показателя	Показатель ЦУР	Показатели достижения ЦУР Российской Федерации согласно Федеральному плану статистических работ (в ред. от 28.01.2022)	Показатели Федерального плана статистических работ (в ред. от 28.01.2022) и других документов стратегического планирования, связанные с показателями достижения ЦУР Российской Федерации
	Производство муки из зерновых культур, овощных и других растительных культур, смеси из них	тыс. тонн	ЦУР 2	2.3.	К 2030 году удвоить продуктивность сельского хозяйства и доходы мелких производителей продовольствия, в частности женщин, представителей коренных народов, фермерских семейных хозяйств, скотоводов и рыбаков, в том числе посредством обеспечения гарантированного и равного доступа к земле, другим производственным ресурсам и факторам сельскохозяйственного производства, знаниям, финансовым услугам, рынкам и возможностям для увеличения добавленной стоимости и занятости в несельскохозяйственных секторах	2.3.1	Объем производства на производительную единицу в разбивке по классам размера предприятий фермерского хозяйства/скотоводства/лесного хозяйства	-	Индекс производства продукции сельского хозяйства в сопоставимых ценах к предыдущему году
	Производство хлебобулочных изделий, обогащенных микронутриентами, и диетических хлебобулочных изделий	тыс. тонн	ЦУР 2	2.3.	К 2030 году удвоить продуктивность сельского хозяйства и доходы мелких производителей продовольствия, в частности женщин, представителей коренных народов, фермерских семейных хозяйств, скотоводов и рыбаков, в том числе посредством обеспечения гарантированного и равного доступа к земле, другим производственным ресурсам и факторам сельскохозяйственного производства, знаниям, финансовым услугам, рынкам и возможностям для увеличения добавленной стоимости и занятости в несельскохозяйственных секторах	2.3.1	Объем производства на производительную единицу в разбивке по классам размера предприятий фермерского хозяйства/скотоводства/лесного хозяйства	-	Индекс производства продукции сельского хозяйства в сопоставимых ценах к предыдущему году
	Производство плодоовощных консервов	млн усл. банок	ЦУР 2	2.3.	К 2030 году удвоить продуктивность сельского хозяйства и доходы мелких производителей продовольствия, в частности женщин, представителей коренных народов, фермерских семейных хозяйств, скотоводов и рыбаков, в том числе посредством обеспечения гарантированного и равного доступа к земле, другим производственным ресурсам и факторам сельскохозяйственного производства, знаниям, финансовым услугам, рынкам и возможностям для увеличения добавленной стоимости и занятости в несельскохозяйственных секторах	2.3.1	Объем производства на производительную единицу в разбивке по классам размера предприятий фермерского хозяйства/скотоводства/лесного хозяйства	-	Индекс производства продукции сельского хозяйства в сопоставимых ценах к предыдущему году
	Производство скота и птицы на убой в хозяйствах всех категорий (в живом весе)	тыс. тонн	ЦУР 2	2.3.	К 2030 году удвоить продуктивность сельского хозяйства и доходы мелких производителей продовольствия, в частности женщин, представителей коренных народов, фермерских семейных хозяйств, скотоводов и рыбаков, в том числе посредством обеспечения гарантированного и равного доступа к земле, другим производственным ресурсам и факторам сельскохозяйственного производства, знаниям, финансовым услугам, рынкам и возможностям для увеличения добавленной стоимости и занятости в несельскохозяйственных секторах	2.3.1	Объем производства на производительную единицу в разбивке по классам размера предприятий фермерского хозяйства/скотоводства/лесного хозяйства	-	Индекс производства продукции сельского хозяйства в сопоставимых ценах к предыдущему году
	Объем производства индустриальной аквакультуры (товарного рыбоводства)	тонн	ЦУР 2	2.3.	К 2030 году удвоить продуктивность сельского хозяйства и доходы мелких производителей продовольствия, в частности женщин, представителей коренных народов, фермерских семейных хозяйств, скотоводов и рыбаков, в том числе посредством обеспечения гарантированного и равного доступа к земле, другим производственным ресурсам и факторам сельскохозяйственного производства, знаниям, финансовым услугам, рынкам и возможностям для увеличения добавленной стоимости и занятости в несельскохозяйственных секторах	2.3.1	Объем производства на производительную единицу в разбивке по классам размера предприятий фермерского хозяйства/скотоводства/лесного хозяйства	-	Индекс производства продукции сельского хозяйства в сопоставимых ценах к предыдущему году
	Поголовье крупного рогатого скота специализированных мясных пород и помесного скота, полученного от скрещивания со специализированными мясными породами, в сельскохозяйственных организациях, КФХ, включая индивидуальных предпринимателей	тыс. голов	ЦУР 2	2.5.	К 2020 году обеспечить сохранение генетического разнообразия семян и культивируемых растений, а также сельскохозяйственных и домашних животных и их соответствующих диких видов, в том числе посредством надлежащего содержания разнообразных банков семян и растений на национальном, региональном и международном уровнях, и содействовать расширению доступа к генетическим ресурсам и связанным с ними традиционным знаниям и совместному использованию на справедливой и равной основе выгод от их применения на согласованных на международном уровне условиях	2.5.1	Количество генетических ресурсов растительного и зоологического происхождения, предназначенных для производства продовольствия и сельского хозяйства, которые хранятся на специальных объектах либо среднесрочного, либо долгосрочного хранения	Количество единиц хранения генетических ресурсов растений и животных для производства продовольствия и ведения сельского хозяйства в среднесрочных и долгосрочных хранилищах (по Российской Федерации)	-

Подпрограммы	Показатель подпрограммы	Единица измерения	ЦУР	№ Задачи	Задача ЦУР	№ показателя	Показатель ЦУР	Показатели достижения ЦУР Российской Федерации согласно Федеральному плану статистических работ (в ред. от 28.01.2022)	Показатели Федерального плана статистических работ (в ред. от 28.01.2022) и других документов стратегического планирования, связанные с показателями достижения ЦУР Российской Федерации
	Производство молока в хозяйствах всех категорий	тыс. тонн	ЦУР 2	2.3.	К 2030 году удвоить продуктивность сельского хозяйства и доходы мелких производителей продовольствия, в частности женщин, представителей коренных народов, фермерских семейных хозяйств, скотоводов и рыбаков, в том числе посредством обеспечения гарантированного и равного доступа к земле, другим производственным ресурсам и факторам сельскохозяйственного производства, знаниям, финансовым услугам, рынкам и возможностям для увеличения добавленной стоимости и занятости в несельскохозяйственных секторах	2.3.1	Объем производства на производительную единицу в разбивке по классам размера предприятий фермерского хозяйства/скотоводства/лесного хозяйства	-	Индекс производства продукции сельского хозяйства в сопоставимых ценах к предыдущему году
	Прирост объема сельскохозяйственной продукции, произведенной КФХ, включая индивидуальных предпринимателей, получившими грантовую поддержку, к году, предшествующему году предоставления субсидии	%	ЦУР 2	2.3.	К 2030 году удвоить продуктивность сельского хозяйства и доходы мелких производителей продовольствия, в частности женщин, представителей коренных народов, фермерских семейных хозяйств, скотоводов и рыбаков, в том числе посредством обеспечения гарантированного и равного доступа к земле, другим производственным ресурсам и факторам сельскохозяйственного производства, знаниям, финансовым услугам, рынкам и возможностям для увеличения добавленной стоимости и занятости в несельскохозяйственных секторах	2.3.1	Объем производства на производительную единицу в разбивке по классам размера предприятий фермерского хозяйства/скотоводства/лесного хозяйства	-	Индекс производства продукции сельского хозяйства в сопоставимых ценах к предыдущему году
	Прирост объема сельскохозяйственной продукции, реализованной сельскохозяйственными потребительскими кооперативами, получившими грантовую поддержку, к году, предшествующему году предоставления субсидии	%	ЦУР 2	2.3.	К 2030 году удвоить продуктивность сельского хозяйства и доходы мелких производителей продовольствия, в частности женщин, представителей коренных народов, фермерских семейных хозяйств, скотоводов и рыбаков, в том числе посредством обеспечения гарантированного и равного доступа к земле, другим производственным ресурсам и факторам сельскохозяйственного производства, знаниям, финансовым услугам, рынкам и возможностям для увеличения добавленной стоимости и занятости в несельскохозяйственных секторах	2.3.1	Объем производства на производительную единицу в разбивке по классам размера предприятий фермерского хозяйства/скотоводства/лесного хозяйства	-	Индекс производства продукции сельского хозяйства в сопоставимых ценах к предыдущему году
	Производство масла сливочного	тыс. тонн	ЦУР 2	2.3.	К 2030 году удвоить продуктивность сельского хозяйства и доходы мелких производителей продовольствия, в частности женщин, представителей коренных народов, фермерских семейных хозяйств, скотоводов и рыбаков, в том числе посредством обеспечения гарантированного и равного доступа к земле, другим производственным ресурсам и факторам сельскохозяйственного производства, знаниям, финансовым услугам, рынкам и возможностям для увеличения добавленной стоимости и занятости в несельскохозяйственных секторах	2.3.1	Объем производства на производительную единицу в разбивке по классам размера предприятий фермерского хозяйства/скотоводства/лесного хозяйства	-	Индекс производства продукции сельского хозяйства в сопоставимых ценах к предыдущему году
	Производство сыров и сырных продуктов	тыс. тонн	ЦУР 2	2.3.	К 2030 году удвоить продуктивность сельского хозяйства и доходы мелких производителей продовольствия, в частности женщин, представителей коренных народов, фермерских семейных хозяйств, скотоводов и рыбаков, в том числе посредством обеспечения гарантированного и равного доступа к земле, другим производственным ресурсам и факторам сельскохозяйственного производства, знаниям, финансовым услугам, рынкам и возможностям для увеличения добавленной стоимости и занятости в несельскохозяйственных секторах	2.3.1	Объем производства на производительную единицу в разбивке по классам размера предприятий фермерского хозяйства/скотоводства/лесного хозяйства	-	Индекс производства продукции сельского хозяйства в сопоставимых ценах к предыдущему году
	Производство молока в сельскохозяйственных организациях, КФХ, включая индивидуальных предпринимателей	тыс. тонн	ЦУР 2	2.3.	К 2030 году удвоить продуктивность сельского хозяйства и доходы мелких производителей продовольствия, в частности женщин, представителей коренных народов, фермерских семейных хозяйств, скотоводов и рыбаков, в том числе посредством обеспечения гарантированного и равного доступа к земле, другим производственным ресурсам и факторам сельскохозяйственного производства, знаниям, финансовым услугам, рынкам и возможностям для увеличения добавленной стоимости и занятости в несельскохозяйственных секторах	2.3.1	Объем производства на производительную единицу в разбивке по классам размера предприятий фермерского хозяйства/скотоводства/лесного хозяйства	-	Индекс производства продукции сельского хозяйства в сопоставимых ценах к предыдущему году

Подпрограммы	Показатель подпрограммы	Единица измерения	ЦУР	№ Задачи	Задача ЦУР	№ показателя	Показатель ЦУР	Показатели достижения ЦУР Российской Федерации согласно Федеральному плану статистических работ (в ред. от 28.01.2022)	Показатели Федерального плана статистических работ (в ред. от 28.01.2022) и других документов стратегического планирования, связанные с показателями достижения ЦУР Российской Федерации	
Развитие отраслей агропромышленного комплекса	Производство скота и птицы на убой в живом весе в сельскохозяйственных организациях, КФХ, включая индивидуальных предпринимателей	тыс. тонн	ЦУР 2	2.3.	К 2030 году удвоить продуктивность сельского хозяйства и доходы мелких производителей продовольствия, в частности женщин, представителей коренных народов, фермерских семейных хозяйств, скотоводов и рыбаков, в том числе посредством обеспечения гарантированного и равного доступа к земле, другим производственным ресурсам и факторам сельскохозяйственного производства, знаниям, финансовым услугам, рынкам и возможностям для увеличения добавленной стоимости и занятости в несельскохозяйственных секторах	2.3.1	Объем производства на производительную единицу в разбивке по классам размера предприятий фермерского хозяйства/скотоводства/лесного хозяйства	-	Индекс производства продукции сельского хозяйства в сопоставимых ценах к предыдущему году	
	Численность товарного поголовья коров специализированных мясных пород в сельскохозяйственных организациях, КФХ, включая индивидуальных предпринимателей	тыс. голов	ЦУР 2	2.3.	К 2030 году удвоить продуктивность сельского хозяйства и доходы мелких производителей продовольствия, в частности женщин, представителей коренных народов, фермерских семейных хозяйств, скотоводов и рыбаков, в том числе посредством обеспечения гарантированного и равного доступа к земле, другим производственным ресурсам и факторам сельскохозяйственного производства, знаниям, финансовым услугам, рынкам и возможностям для увеличения добавленной стоимости и занятости в несельскохозяйственных секторах	2.3.1	Объем производства на производительную единицу в разбивке по классам размера предприятий фермерского хозяйства/скотоводства/лесного хозяйства	-	Индекс производства продукции сельского хозяйства в сопоставимых ценах к предыдущему году	
	Маточное поголовье овец и коз в сельскохозяйственных организациях, КФХ, включая индивидуальных предпринимателей	тыс. голов	ЦУР 2	2.5.	К 2020 году обеспечить сохранение генетического разнообразия семян и культивируемых растений, а также сельскохозяйственных и домашних животных и их соответствующих диких видов, в том числе посредством надлежащего содержания разнообразных банков семян и растений на национальном, региональном и международном уровнях, и содействовать расширению доступа к генетическим ресурсам и связанным с ними традиционным знаниям и совместному использованию на справедливой и равной основе выгод от их применения на согласованных на международном уровне условиях	2.5.1	Количество генетических ресурсов растительного и зоологического происхождения, предназначенных для производства продовольствия и сельского хозяйства, которые хранятся на специальных объектах либо среднесрочного, либо долгосрочного хранения	Количество единиц хранения генетических ресурсов растений и животных для производства продовольствия и ведения сельского хозяйства в среднесрочных и долгосрочных хранилищах (по Российской Федерации)	-	
	Племенное маточное поголовье сельскохозяйственных животных (в пересчете на условные головы)	тыс. усл. голов	ЦУР 2	2.5.	К 2020 году обеспечить сохранение генетического разнообразия семян и культивируемых растений, а также сельскохозяйственных и домашних животных и их соответствующих диких видов, в том числе посредством надлежащего содержания разнообразных банков семян и растений на национальном, региональном и международном уровнях, и содействовать расширению доступа к генетическим ресурсам и связанным с ними традиционным знаниям и совместному использованию на справедливой и равной основе выгод от их применения на согласованных на международном уровне условиях	2.5.1	Количество генетических ресурсов растительного и зоологического происхождения, предназначенных для производства продовольствия и сельского хозяйства, которые хранятся на специальных объектах либо среднесрочного, либо долгосрочного хранения	Количество единиц хранения генетических ресурсов растений и животных для производства продовольствия и ведения сельского хозяйства в среднесрочных и долгосрочных хранилищах (по Российской Федерации)	-	

Подпрограммы	Показатель подпрограммы	Единица измерения	ЦУР	№ Задачи	Задача ЦУР	№ показателя	Показатель ЦУР	Показатели достижения ЦУР Российской Федерации согласно Федеральному плану статистических работ (в ред. от 28.01.2022)	Показатели Федерального плана статистических работ (в ред. от 28.01.2022) и других документов стратегического планирования, связанные с показателями достижения ЦУР Российской Федерации
	Размер посевных площадей, занятых зерновыми, зернобобовыми, масличными и кормовыми сельскохозяйственными культурами, в Калужской области	тыс. гектаров	ЦУР 2	2.4.	К 2030 году обеспечить создание устойчивых систем производства продуктов питания и внедрить методы ведения сельского хозяйства, которые позволяют повысить жизнестойкость и продуктивность и увеличить объемы производства, способствуют сохранению экосистем, укрепляют способность адаптироваться к изменению климата, экстремальным погодным явлениям, засухам, наводнениям и другим бедствиям и постепенно улучшают качество земель и почв	2.4.1.	Доля площади сельскохозяйственных угодий, на которых применяются продуктивные и неистощительные методы ведения сельского хозяйства	-	-
	Валовый сбор овощей открытого грунта в сельскохозяйственных организациях, КФХ, включая индивидуальных предпринимателей	тыс. тонн	ЦУР 2	2.3.	К 2030 году удвоить продуктивность сельского хозяйства и доходы мелких производителей продовольствия, в частности женщин, представителей коренных народов, фермерских семейных хозяйств, скотоводов и рыбаков, в том числе посредством обеспечения гарантированного и равного доступа к земле, другим производственным ресурсам и факторам сельскохозяйственного производства, знаниям, финансовым услугам, рынкам и возможностям для увеличения добавленной стоимости и занятости в несельскохозяйственных секторах	2.3.1	Объем производства на производительную единицу в разбивке по классам размера предприятий фермерского хозяйства/скотоводства/лесного хозяйства	-	-
	Валовый сбор картофеля в сельскохозяйственных организациях, КФХ, включая индивидуальных предпринимателей	тыс. тонн	ЦУР 2	2.3.	К 2030 году удвоить продуктивность сельского хозяйства и доходы мелких производителей продовольствия, в частности женщин, представителей коренных народов, фермерских семейных хозяйств, скотоводов и рыбаков, в том числе посредством обеспечения гарантированного и равного доступа к земле, другим производственным ресурсам и факторам сельскохозяйственного производства, знаниям, финансовым услугам, рынкам и возможностям для увеличения добавленной стоимости и занятости в несельскохозяйственных секторах	2.3.1	Объем производства на производительную единицу в разбивке по классам размера предприятий фермерского хозяйства/скотоводства/лесного хозяйства	-	-
	Доля площади, засеваемой элитными семенами, в общей площади посевов, занятых семенами сортов растений	%	ЦУР 2	2.4.	К 2030 году обеспечить создание устойчивых систем производства продуктов питания и внедрить методы ведения сельского хозяйства, которые позволяют повысить жизнестойкость и продуктивность и увеличить объемы производства, способствуют сохранению экосистем, укрепляют способность адаптироваться к изменению климата, экстремальным погодным явлениям, засухам, наводнениям и другим бедствиям и постепенно улучшают качество земель и почв	2.4.1.	Доля площади сельскохозяйственных угодий, на которых применяются продуктивные и неистощительные методы ведения сельского хозяйства	-	-
	Валовый сбор зерновых и зернобобовых культур в сельскохозяйственных организациях, КФХ, включая индивидуальных предпринимателей	тыс. тонн	ЦУР 2	2.3.	К 2030 году удвоить продуктивность сельского хозяйства и доходы мелких производителей продовольствия, в частности женщин, представителей коренных народов, фермерских семейных хозяйств, скотоводов и рыбаков, в том числе посредством обеспечения гарантированного и равного доступа к земле, другим производственным ресурсам и факторам сельскохозяйственного производства, знаниям, финансовым услугам, рынкам и возможностям для увеличения добавленной стоимости и занятости в несельскохозяйственных секторах	2.3.1	Объем производства на производительную единицу в разбивке по классам размера предприятий фермерского хозяйства/скотоводства/лесного хозяйства	-	-
	Площадь закладки многолетних насаждений в сельскохозяйственных организациях, КФХ, включая индивидуальных предпринимателей	тыс. гектар	ЦУР 2	2.4.	К 2030 году обеспечить создание устойчивых систем производства продуктов питания и внедрить методы ведения сельского хозяйства, которые позволяют повысить жизнестойкость и продуктивность и увеличить объемы производства, способствуют сохранению экосистем, укрепляют способность адаптироваться к изменению климата, экстремальным погодным явлениям, засухам, наводнениям и другим бедствиям и постепенно улучшают качество земель и почв	2.4.1.	Доля площади сельскохозяйственных угодий, на которых применяются продуктивные и неистощительные методы ведения сельского хозяйства	-	-

Подпрограммы	Показатель подпрограммы	Единица измерения	ЦУР	№ Задачи	Задача ЦУР	№ показателя	Показатель ЦУР	Показатели достижения ЦУР Российской Федерации согласно Федеральному плану статистических работ (в ред. от 28.01.2022)	Показатели Федерального плана статистических работ (в ред. от 28.01.2022) и других документов стратегического планирования, связанные с показателями достижения ЦУР Российской Федерации
	Прирост производства молока в сельскохозяйственных организациях, КФХ, включая индивидуальных предпринимателей, за отчетный год по отношению к среднему за пять лет, предшествующих текущему финансовому году, объему производства молока	тыс. тонн	ЦУР 2	2.3.	К 2030 году удвоить продуктивность сельского хозяйства и доходы мелких производителей продовольствия, в частности женщин, представителей коренных народов, фермерских семейных хозяйств, скотоводов и рыбаков, в том числе посредством обеспечения гарантированного и равного доступа к земле, другим производственным ресурсам и факторам сельскохозяйственного производства, знаниям, финансовым услугам, рынкам и возможностям для увеличения добавленной стоимости и занятости в несельскохозяйственных секторах	2.3.1	Объем производства на производительную единицу в разбивке по классам размера предприятий фермерского хозяйства/скотоводства/лесного хозяйства	-	-
	Прирост товарного поголовья коров специализированных мясных пород в сельскохозяйственных организациях, КФХ, включая индивидуальных предпринимателей, за отчетный год по отношению к предыдущему году	тыс. голов	ЦУР 2	2.3.	К 2030 году удвоить продуктивность сельского хозяйства и доходы мелких производителей продовольствия, в частности женщин, представителей коренных народов, фермерских семейных хозяйств, скотоводов и рыбаков, в том числе посредством обеспечения гарантированного и равного доступа к земле, другим производственным ресурсам и факторам сельскохозяйственного производства, знаниям, финансовым услугам, рынкам и возможностям для увеличения добавленной стоимости и занятости в несельскохозяйственных секторах	2.3.1	Объем производства на производительную единицу в разбивке по классам размера предприятий фермерского хозяйства/скотоводства/лесного хозяйства	-	-
	Прирост маточного поголовья овец и коз в сельскохозяйственных организациях, КФХ, включая индивидуальных предпринимателей, за отчетный год по отношению к предыдущему году	тыс. голов	ЦУР 2	2.5.	К 2020 году обеспечить сохранение генетического разнообразия семян и культивируемых растений, а также сельскохозяйственных и домашних животных и их соответствующих диких видов, в том числе посредством надлежащего содержания разнообразных банков семян и растений на национальном, региональном и международном уровнях, и содействовать расширению доступа к генетическим ресурсам и связанным с ними традиционным знаниям и совместно использоваться на справедливой и равной основе выгоды от их применения на согласованных на международном уровне условиях	2.5.1	Количество генетических ресурсов растительного и зоологического происхождения, предназначенных для производства продовольствия и сельского хозяйства, которые хранятся на специальных объектах либо среднесрочного, либо долгосрочного хранения	Количество единиц хранения генетических ресурсов растений и животных для производства продовольствия и ведения сельского хозяйства в среднесрочных и долгосрочных хранилищах (по Российской Федерации)	-
2.5.2				Доля местных пород, относимых к следующим категориям: находящиеся под угрозой исчезновения; не находящиеся под угрозой исчезновения; уровень угрозы исчезновения не известен		Доля животных отечественной репродукции, используемых для целей сельскохозяйственного производства на территории Российской Федерации (по Российской Федерации)			
	Количество КФХ, осуществляющих проекты создания и развития своих хозяйств с помощью грантовой поддержки	шт.	ЦУР 5	5.а.	Провести реформы в целях предоставления женщинам равных прав на экономические ресурсы, а также доступа к владению и распоряжению землей и другими формами собственности, финансовым услугам, наследуемому имуществу и природным ресурсам в соответствии с национальными законами	5.а.1.	Доля людей, владеющих сельскохозяйственной землей или имеющих гарантированное право пользования ею, в общей численности населения, занимающегося сельским хозяйством, в разбивке по полу	-	-
	Прирост объема сельскохозяйственной продукции, произведенной в отчетном году КФХ, включая индивидуальных предпринимателей, получившими грантовую поддержку, за последние пять лет (включая отчетный год) по отношению к предыдущему году	%	ЦУР 2	2.3.	К 2030 году удвоить продуктивность сельского хозяйства и доходы мелких производителей продовольствия, в частности женщин, представителей коренных народов, фермерских семейных хозяйств, скотоводов и рыбаков, в том числе посредством обеспечения гарантированного и равного доступа к земле, другим производственным ресурсам и факторам сельскохозяйственного производства, знаниям, финансовым услугам, рынкам и возможностям для увеличения добавленной стоимости и занятости в несельскохозяйственных секторах	2.3.1	Объем производства на производительную единицу в разбивке по классам размера предприятий фермерского хозяйства/скотоводства/лесного хозяйства	-	-
	Количество сельскохозяйственных потребительских кооперативов, развивающих свою материально-техническую базу с помощью грантовой поддержки	шт.	ЦУР 5	5.а.	Провести реформы в целях предоставления женщинам равных прав на экономические ресурсы, а также доступа к владению и распоряжению землей и другими формами собственности, финансовым услугам, наследуемому имуществу и природным ресурсам в соответствии с национальными законами	5.а.1.	Доля людей, владеющих сельскохозяйственной землей или имеющих гарантированное право пользования ею, в общей численности населения, занимающегося сельским хозяйством, в разбивке по полу	-	-
	Прирост объема сельскохозяйственной продукции, реализованной в отчетном году сельскохозяйственными потребительскими кооперативами, получившими грантовую поддержку, за последние пять лет (включая отчетный год) по отношению к предыдущему году	%	ЦУР 2	2.3.	К 2030 году удвоить продуктивность сельского хозяйства и доходы мелких производителей продовольствия, в частности женщин, представителей коренных народов, фермерских семейных хозяйств, скотоводов и рыбаков, в том числе посредством обеспечения гарантированного и равного доступа к земле, другим производственным ресурсам и факторам сельскохозяйственного производства, знаниям, финансовым услугам, рынкам и возможностям для увеличения добавленной стоимости и занятости в несельскохозяйственных секторах	2.3.1	Объем производства на производительную единицу в разбивке по классам размера предприятий фермерского хозяйства/скотоводства/лесного хозяйства	-	-



Подпрограммы	Показатель подпрограммы	Единица измерения	ЦУР	№ Задачи	Задача ЦУР	№ показателя	Показатель ЦУР	Показатели достижения ЦУР Российской Федерации согласно Федеральному плану статистических работ (в ред. от 28.01.2022)	Показатели Федерального плана статистических работ (в ред. от 28.01.2022) и других документов стратегического планирования, связанные с показателями достижения ЦУР Российской Федерации
	Ежегодное привлечение инвестиционных кредитных ресурсов в агропромышленный комплекс	млн руб.	ЦУР 2	2.а.	Увеличить инвестирование в том числе посредством активизации международного сотрудничества, в сельскую инфраструктуру, сельскохозяйственные исследования и агропропаганду, развитие технологий и создание генетических банков растений и животных в целях укрепления потенциала развивающихся стран, особенно наименее развитых стран, в области сельскохозяйственного производства	2.а.2.	Совокупный приток официальных средств (официальная помощь в целях развития плюс прочие потоки официальных средств) в сельское хозяйство	-	-
	Рентабельность сельскохозяйственных организаций (с учетом субсидий)	%	ЦУР 2	2.3.	К 2030 году удвоить продуктивность сельского хозяйства и доходы мелких производителей продовольствия, в частности женщин, представителей коренных народов, фермерских семейных хозяйств, скотоводов и рыбаков, в том числе посредством обеспечения гарантированного и равного доступа к земле, другим производственным ресурсам и факторам сельскохозяйственного производства, знаниям, финансовым услугам, рынкам и возможностям для увеличения добавленной стоимости и занятости в несельскохозяйственных секторах	2.3.2.	Средний доход мелких производителей продовольственной продукции в разбивке по полу и статусу принадлежности к коренным народам	-	-
	Введено в эксплуатацию новой сельскохозяйственной техники сельскохозяйственными организациями и КФХ, отвечающей требованиям законодательства об энергосбережении и о повышении энергетической эффективности	ед.	ЦУР 2	2.а.	Увеличить инвестирование в том числе посредством активизации международного сотрудничества, в сельскую инфраструктуру, сельскохозяйственные исследования и агропропаганду, развитие технологий и создание генетических банков растений и животных в целях укрепления потенциала развивающихся стран, особенно наименее развитых стран, в области сельскохозяйственного производства	2.а.2.	Совокупный приток официальных средств (официальная помощь в целях развития плюс прочие потоки официальных средств) в сельское хозяйство	-	-
	Доля введенной в эксплуатацию товаропроизводителями новой самоходной сельскохозяйственной техники, отвечающей требованиям законодательства об энергосбережении и о повышении энергетической эффективности, в общем объеме приобретенной новой самоходной сельскохозяйственной техники	%	ЦУР 2	2.а.	Увеличить инвестирование в том числе посредством активизации международного сотрудничества, в сельскую инфраструктуру, сельскохозяйственные исследования и агропропаганду, развитие технологий и создание генетических банков растений и животных в целях укрепления потенциала развивающихся стран, особенно наименее развитых стран, в области сельскохозяйственного производства	2.а.2.	Совокупный приток официальных средств (официальная помощь в целях развития плюс прочие потоки официальных средств) в сельское хозяйство	-	-
	Вовлечение в сельскохозяйственный оборот неиспользуемых земель	тыс. гектаров	ЦУР 2	2.4.	К 2030 году обеспечить создание устойчивых систем производства продуктов питания и внедрить методы ведения сельского хозяйства, которые позволяют повысить жизнестойкость и продуктивность и увеличить объемы производства, способствуют сохранению экосистем, укрепляют способность адаптироваться к изменению климата, экстремальным погодным явлениям, засухам, наводнениям и другим бедствиям и постепенно улучшают качество земель и почв	2.4.1.	Доля площади сельскохозяйственных угодий, на которых применяются продуктивные и неистощительные методы ведения сельского хозяйства	-	-
	В том числе проведение культуртехнических мероприятий	тыс. гектаров	ЦУР 2	2.4.	К 2030 году обеспечить создание устойчивых систем производства продуктов питания и внедрить методы ведения сельского хозяйства, которые позволяют повысить жизнестойкость и продуктивность и увеличить объемы производства, способствуют сохранению экосистем, укрепляют способность адаптироваться к изменению климата, экстремальным погодным явлениям, засухам, наводнениям и другим бедствиям и постепенно улучшают качество земель и почв	2.4.1.	Доля площади сельскохозяйственных угодий, на которых применяются продуктивные и неистощительные методы ведения сельского хозяйства	-	-
	Объем экспорта продукции агропромышленного комплекса Калужской области	млн долл. США	ЦУР 2	2.3.	К 2030 году удвоить продуктивность сельского хозяйства и доходы мелких производителей продовольствия, в частности женщин, представителей коренных народов, фермерских семейных хозяйств, скотоводов и рыбаков, в том числе посредством обеспечения гарантированного и равного доступа к земле, другим производственным ресурсам и факторам сельскохозяйственного производства, знаниям, финансовым услугам, рынкам и возможностям для увеличения добавленной стоимости и занятости в несельскохозяйственных секторах	2.3.1.	Объем производства на производительную единицу в разбивке по классам размера предприятий фермерского хозяйства/скотоводства/лесного хозяйства	-	-

Подпрограммы	Показатель подпрограммы	Единица измерения	ЦУР	№ Задачи	Задача ЦУР	№ показателя	Показатель ЦУР	Показатели достижения ЦУР Российской Федерации согласно Федеральному плану статистических работ (в ред. от 28.01.2022)	Показатели Федерального плана статистических работ (в ред. от 28.01.2022) и других документов стратегического планирования, связанные с показателями достижения ЦУР Российской Федерации
			ЦУР 2	2.b.	Устранять и пресекать введение торговых ограничений и возникновение искажений на мировых рынках сельскохозяйственной продукции, в том числе посредством параллельной ликвидации всех форм субсидирования экспорта сельскохозяйственной продукции и всех экспортных мер, имеющих аналогичные последствия, в соответствии с мандатом Дохинского раунда переговоров по вопросам развития	2.b.1.	Субсидирование экспорта сельскохозяйственной продукции	-	-
	Введено в эксплуатацию мелиорируемых земель для выращивания экспортно ориентированной сельскохозяйственной продукции за счет реконструкции, технического перевооружения и строительства новых мелиоративных систем общего и индивидуального пользования и вовлечено в оборот выбывших сельскохозяйственных угодий для выращивания экспортно ориентированной сельскохозяйственной продукции за счет проведения культуртехнических мероприятий	гектаров	ЦУР 2	2.b.	Устранять и пресекать введение торговых ограничений и возникновение искажений на мировых рынках сельскохозяйственной продукции, в том числе посредством параллельной ликвидации всех форм субсидирования экспорта сельскохозяйственной продукции и всех экспортных мер, имеющих аналогичные последствия, в соответствии с мандатом Дохинского раунда переговоров по вопросам развития	2.b.1	Субсидирование экспорта сельскохозяйственной продукции	-	-
	В том числе вовлечено в оборот выбывших сельскохозяйственных угодий для выращивания экспортно ориентированной сельскохозяйственной продукции за счет проведения культуртехнических мероприятий	гектаров	ЦУР 2	2.b.	Устранять и пресекать введение торговых ограничений и возникновение искажений на мировых рынках сельскохозяйственной продукции, в том числе посредством параллельной ликвидации всех форм субсидирования экспорта сельскохозяйственной продукции и всех экспортных мер, имеющих аналогичные последствия, в соответствии с мандатом Дохинского раунда переговоров по вопросам развития	2.b.1	Субсидирование экспорта сельскохозяйственной продукции	-	-
	Объем реализованных и (или) отгруженных на собственную переработку семян рапса	тыс. тонн	ЦУР 2	2.3.	К 2030 году удвоить продуктивность сельского хозяйства и доходы мелких производителей продовольствия, в частности женщин, представителей коренных народов, фермерских семейных хозяйств, скотоводов и рыбаков, в том числе посредством обеспечения гарантированного и равного доступа к земле, другим производственным ресурсам и факторам сельскохозяйственного производства, знаниям, финансовым услугам, рынкам и возможностям для увеличения добавленной стоимости и занятости в несельскохозяйственных секторах	2.3.1	Объем производства на производительную единицу в разбивке по классам размера предприятий фермерского хозяйства/скотоводства/лесного хозяйства	-	-
		ед.	ЦУР 2	2.a.	Увеличить инвестирование в том числе посредством активизации международного сотрудничества, в сельскую инфраструктуру, сельскохозяйственные исследования и агропропаганду, развитие технологий и создание генетических банков растений и животных в целях укрепления потенциала развивающихся стран, особенно наименее развитых стран, в области сельскохозяйственного производства	2.a.2.	Совокупный приток официальных средств (официальная помощь в целях развития плюс прочие потоки официальных средств) в сельское хозяйство	-	-
	Субъекты МСП в АПК получили комплексную поддержку с момента начала предпринимательской деятельности до выхода на уровень развития, предполагающий интеграцию в более крупные единицы бизнеса (количество субъектов МСП в сфере АПК, получивших поддержку, в том числе в результате услуг, оказанных центрами компетенций в сфере сельскохозяйственной кооперации и поддержки фермеров, накопленным итогом)	ед.	ЦУР 8	8.3.	Содействовать проведению ориентированной на развитие политики, которая способствует производительной деятельности, созданию достойных рабочих мест, предпринимательству, творчеству и инновационной деятельности, и поощрять официальное признание и развитие микро, малых и средних предприятий, в том числе посредством предоставления им доступа к финансовым услугам	8.3.1	Доля неформальной занятости в несельскохозяйственных секторах в разбивке по полу	Доля неформальной занятости в несельскохозяйственном секторе в разбивке по полу (по Российской Федерации)	Численность занятых в сфере малого и среднего предпринимательства, включая индивидуальных предпринимателей; Доля малого и среднего предпринимательства в валовом внутреннем продукте; Удельный вес малых предприятий, осуществлявших инновационную деятельность, в общем числе обследованных малых предприятий, % Доля малого и среднего предпринимательства в валовом региональном продукте субъекта Российской Федерации; Доля молодежи, задействованной в мероприятиях по вовлечению в творческую деятельность, %
	Объем экспорта продукции агропромышленного комплекса Калужской области	млн долл. США	ЦУР 2	2.3.	К 2030 году удвоить продуктивность сельского хозяйства и доходы мелких производителей продовольствия, в частности женщин, представителей коренных народов, фермерских семейных хозяйств, скотоводов и рыбаков, в том числе посредством обеспечения гарантированного и равного доступа к земле, другим производственным ресурсам и факторам сельскохозяйственного производства, знаниям, финансовым услугам, рынкам и возможностям для увеличения добавленной стоимости и занятости в несельскохозяйственных секторах	2.3.1	Объем производства на производительную единицу в разбивке по классам размера предприятий фермерского хозяйства/скотоводства/лесного хозяйства	-	-

Подпрограммы	Показатель подпрограммы	Единица измерения	ЦУР	№ Задачи	Задача ЦУР	№ показателя	Показатель ЦУР	Показатели достижения ЦУР Российской Федерации согласно Федеральному плану статистических работ (в ред. от 28.01.2022)	Показатели Федерального плана статистических работ (в ред. от 28.01.2022) и других документов стратегического планирования, связанные с показателями достижения ЦУР Российской Федерации
				2.b.	Устранять и пересекать внедрение торговых ограничений и возникновение искажений на мировых рынках сельскохозяйственной продукции, в том числе посредством параллельной ликвидации всех форм субсидирования экспорта сельскохозяйственной продукции и всех экспортных мер, имеющих аналогичные последствия, в соответствии с мандатом Дохинского раунда переговоров по вопросам развития	2.b.1.	Субсидирование экспорта сельскохозяйственной продукции	-	-
Обеспечение условий развития агропромышленного комплекса	Количество проведенных выставок, ярмарок, конкурсов и других мероприятий в сельском хозяйстве, направленных на стимулирование сбыта продукции и обеспечение условий функционирования агропромышленного комплекса	единиц	ЦУР 2	2.3.	К 2030 году удвоить продуктивность сельского хозяйства и доходы мелких производителей продовольствия, в частности женщин, представителей коренных народов, фермерских семейных хозяйств, скотоводов и рыбаков, в том числе посредством обеспечения гарантированного и равного доступа к земле, другим производственным ресурсам и факторам сельскохозяйственного производства, знаниям, финансовым услугам, рынкам и возможностям для увеличения добавленной стоимости и занятости в несельскохозяйственных секторах	2.3.2.	Средний доход мелких производителей продовольственной продукции в разбивке по полу и статусу принадлежности к коренным народам	-	-
	Количество НИОКР, проведенных в рамках программы	единиц	ЦУР 9	9.5.	Активизировать научные исследования, наращивать технологический потенциал промышленных секторов во всех странах, особенно развивающихся странах, в том числе путем стимулирования к 2030 году инновационной деятельности и значительного увеличения числа работников в сфере научно-исследовательских и опытно-конструкторских работ (НИОКР) в расчете на 1 миллион человек, а также государственных и частных расходов на НИОКР	9.5.2.	Количество исследователей (в эквиваленте полной занятости) на миллион жителей	Количество исследователей (в эквиваленте полной занятости) на миллион жителей (по Российской Федерации)	число разработанных передовых производственных технологий новых для России; Удельный вес инновационных товаров, работ, услуг в общем объеме отгруженных товаров, выполненных работ, услуг; Коэффициент изобретательской активности (число отечественных патентных заявок на изобретения поданных в Российской Федерации, в расчете на 10 тыс. человек населения); Место Российской Федерации по удельному весу в общем числе статей в областях, определяемых приоритетами научно-технологического развития, в изданиях, индексируемых в международных базах данных; Место Российской Федерации по удельному весу в общем числе заявок на получение патента на изобретение, поданных в мире по областям, определяемым приоритетами научно-технологического развития; Место Российской Федерации по численности исследователей в эквиваленте полной занятости среди ведущих стран мира (по данным Организации экономического сотрудничества и развития); Численность российских и зарубежных ученых, работающих в российских организациях и имеющих статьи в научных изданиях первого и второго кварталов, индексируемых в международных базах данных;
Устойчивое развитие сельских территорий	Объем ввода (приобретения) жилья для граждан, проживающих в сельской местности, кроме молодых семей и молодых специалистов	кв.м.	ЦУР 11	11.3.	К 2030 году расширить масштабы открытой для всех и экологически устойчивой урбанизации и возможности для комплексного и устойчивого планирования населенных пунктов и управления ими на основе широкого участия во всех странах	11.3.1.	Соотношение темпов застройки и темпов роста населения	-	-
	Объем ввода (приобретения) жилья для молодых семей и молодых специалистов	кв.м.	ЦУР 11	11.3.	К 2030 году расширить масштабы открытой для всех и экологически устойчивой урбанизации и возможности для комплексного и устойчивого планирования населенных пунктов и управления ими на основе широкого участия во всех странах	11.3.1.	Соотношение темпов застройки и темпов роста населения	-	-
	Ввод в эксплуатацию автомобильных дорог общего пользования с твердым покрытием, ведущих от сети автомобильных дорог общего пользования к ближайшим общественно значимым объектам сельских населенных пунктов, а также к объектам производства и переработки сельскохозяйственной продукции	км.	ЦУР 9	9.1.	Развивать качественную, надежную, устойчивую и стойкую инфраструктуру, включая региональную и трансграничную инфраструктуру, в целях поддержки экономического развития и благополучия людей, уделяя особое внимание обеспечению недорогого и равноправного доступа для всех	9.1.2.	Объем пассажирских и грузовых перевозок в разбивке по видам транспорта	-	-
	Количество реализованных проектов местных инициатив граждан, проживающих в сельской местности, получивших грантовую поддержку	ед.	ЦУР 2	2.a.	Увеличить инвестирование в том числе посредством активизации международного сотрудничества, в сельскую инфраструктуру, сельскохозяйственные исследования и агропропаганду, развитие технологий и создание генетических банков растений и животных в целях укрепления потенциала развивающихся стран, особенно наименее развитых стран, в области сельскохозяйственного производства	2.a.2.	Совокупный приток официальных средств (официальная помощь в целях развития плюс прочие потоки официальных средств) в сельское хозяйство	-	-

Подпрограммы	Показатель подпрограммы	Единица измерения	ЦУР	№ Задачи	Задача ЦУР	№ показателя	Показатель ЦУР	Показатели достижения ЦУР Российской Федерации согласно Федеральному плану статистических работ (в ред. от 28.01.2022)	Показатели Федерального плана статистических работ (в ред. от 28.01.2022) и других документов стратегического планирования, связанные с показателями достижения ЦУР Российской Федерации
Государственная программа Калужской области "Развитие туризма в Калужской области" (Постановление Правительства Калужской области от 26.02.2019 N 122)									
	Объем туристского потока в Калужской области, включая экскурсантов	тыс. чел.	ЦУР 8	8.9.	К 2030 году обеспечить разработку и осуществление стратегий поощрения устойчивого туризма, который способствует созданию рабочих мест, развитию местной культуры и производству местной продукции	8.9.1.	Непосредственный вклад туризма в совокупный ВВП и темпы прироста	Доля валовой добавленной стоимости туристской индустрии в валовом внутреннем продукте Российской Федерации за год, предшествующий предыдущему (по Российской Федерации)	-
	Численность граждан, размещенных в коллективных средствах размещения	тыс. чел.	ЦУР 12	12.b.	Разрабатывать и внедрять инструменты мониторинга влияния, оказываемого на устойчивое развитие устойчивым туризмом, который способствует созданию рабочих мест, развитию местной культуры и производству местной продукции	12.b.1.	Внедрение стандартных методов учета в целях отслеживания экономических и экологических характеристик устойчивости туризма	-	Количество объектов эколого-просветительской деятельности и познавательного туризма в государственных природных заповедниках и национальных парках; Виды экотроп и маршрутов в государственных природных заповедниках и национальных парках; Количество посетителей объектов эколого-просветительской деятельности и познавательного туризма в государственных природных заповедниках и национальных парках
	Количество объектов аграрного (сельского) туризма	ед.	ЦУР 8	8.9.	К 2030 году обеспечить разработку и осуществление стратегий поощрения устойчивого туризма, который способствует созданию рабочих мест, развитию местной культуры и производству местной продукции	8.9.1.	Непосредственный вклад туризма в совокупный ВВП и темпы прироста	Доля валовой добавленной стоимости туристской индустрии в валовом внутреннем продукте Российской Федерации за год, предшествующий предыдущему (по Российской Федерации)	-
	Количество выставок, пресс-туров, конференций и иных мероприятий туристской направленности по продвижению туристского продукта Калужской области	ед.	ЦУР 12	12.b.	Разрабатывать и внедрять инструменты мониторинга влияния, оказываемого на устойчивое развитие устойчивым туризмом, который способствует созданию рабочих мест, развитию местной культуры и производству местной продукции	12.b.1.	Внедрение стандартных методов учета в целях отслеживания экономических и экологических характеристик устойчивости туризма	-	Количество объектов эколого-просветительской деятельности и познавательного туризма в государственных природных заповедниках и национальных парках; Виды экотроп и маршрутов в государственных природных заповедниках и национальных парках; Количество посетителей объектов эколого-просветительской деятельности и познавательного туризма в государственных природных заповедниках и национальных парках
Государственная программа Калужской области "Развитие рынка газомоторного топлива в Калужской области" (Постановление Правительства Калужской области от 29.01.2020 N 52)									
	Объем потребления природного газа в качестве моторного топлива	млн куб. м в год	ЦУР 7	-	К 2030 году обеспечить всеобщий доступ к недорогому, надежному и современному энергообеспечению	-	Доля населения, использующего в основном чистые виды топлива	-	-
Государственная программа Калужской области "Доступная среда в Калужской области" (Постановление Правительства Калужской области от 30.12.2013 N 744)									
	Доля выпускников-инвалидов 9- и 11-х классов, охваченных профориентационной работой, в общей численности выпускников-инвалидов Калужской области	%	ЦУР 4	4.5.	К 2030 году ликвидировать гендерное неравенство в сфере образования и обеспечить равный доступ к образованию и профессионально-технической подготовке всех уровней для уязвимых групп населения, в том числе инвалидов, представителей коренных народов и детей, находящихся в уязвимом положении	4.5.1.	Индексы равенства (женщин и мужчин, городских и сельских жителей, нижней и верхней квинтили достатка и других групп, например, инвалидов, коренных народов и людей, затронутых конфликтами, в зависимости от наличия данных) по всем касающимся образования показателям в настоящем перечне, которые могут быть дезагрегированы	-	Доля выпускников-инвалидов 9 и 11 классов, охваченных профориентационной работой, в общей численности выпускников-инвалидов, %
	Доля государственных профессиональных образовательных организаций, в которых сформирована универсальная безбарьерная среда, позволяющая обеспечить совместное обучение инвалидов и лиц, не имеющих нарушений развития, в общем количестве государственных профессиональных образовательных организаций	%	ЦУР 4	4.5.	К 2030 году ликвидировать гендерное неравенство в сфере образования и обеспечить равный доступ к образованию и профессионально-технической подготовке всех уровней для уязвимых групп населения, в том числе инвалидов, представителей коренных народов и детей, находящихся в уязвимом положении	4.5.1.	Индексы равенства (женщин и мужчин, городских и сельских жителей, нижней и верхней квинтили достатка и других групп, например, инвалидов, коренных народов и людей, затронутых конфликтами, в зависимости от наличия данных) по всем касающимся образования показателям в настоящем перечне, которые могут быть дезагрегированы	-	Доля выпускников-инвалидов 9 и 11 классов, охваченных профориентационной работой, в общей численности выпускников-инвалидов, %
	Доля студентов из числа инвалидов, обучающихся по программам среднего профессионального образования, выбывших по причине академической неуспеваемости	%	ЦУР 4	4.5.	К 2030 году ликвидировать гендерное неравенство в сфере образования и обеспечить равный доступ к образованию и профессионально-технической подготовке всех уровней для уязвимых групп населения, в том числе инвалидов, представителей коренных народов и детей, находящихся в уязвимом положении	4.5.1.	Индексы равенства (женщин и мужчин, городских и сельских жителей, нижней и верхней квинтили достатка и других групп, например, инвалидов, коренных народов и людей, затронутых конфликтами, в зависимости от наличия данных) по всем касающимся образования показателям в настоящем перечне, которые могут быть дезагрегированы	-	Доля выпускников-инвалидов 9 и 11 классов, охваченных профориентационной работой, в общей численности выпускников-инвалидов, %
	Доля детей-инвалидов в возрасте от 1,5 до 7 лет, охваченных дошкольным образованием, в общей численности детей-инвалидов данного возраста Калужской области	%	ЦУР 4	4.5.	К 2030 году ликвидировать гендерное неравенство в сфере образования и обеспечить равный доступ к образованию и профессионально-технической подготовке всех уровней для уязвимых групп населения, в том числе инвалидов, представителей коренных народов и детей, находящихся в уязвимом положении	4.5.1.	Индексы равенства (женщин и мужчин, городских и сельских жителей, нижней и верхней квинтили достатка и других групп, например, инвалидов, коренных народов и людей, затронутых конфликтами, в зависимости от наличия данных) по всем касающимся образования показателям в настоящем перечне, которые могут быть дезагрегированы	-	Доля выпускников-инвалидов 9 и 11 классов, охваченных профориентационной работой, в общей численности выпускников-инвалидов, %
	Доля детей-инвалидов в возрасте от 5 до 18 лет, получающих дополнительное образование, в общей численности детей-инвалидов данного возраста Калужской области	%	ЦУР 4	4.5.	К 2030 году ликвидировать гендерное неравенство в сфере образования и обеспечить равный доступ к образованию и профессионально-технической подготовке всех уровней для уязвимых групп населения, в том числе инвалидов, представителей коренных народов и детей, находящихся в уязвимом положении	4.5.1.	Индексы равенства (женщин и мужчин, городских и сельских жителей, нижней и верхней квинтили достатка и других групп, например, инвалидов, коренных народов и людей, затронутых конфликтами, в зависимости от наличия данных) по всем касающимся образования показателям в настоящем перечне, которые могут быть дезагрегированы	-	Доля выпускников-инвалидов 9 и 11 классов, охваченных профориентационной работой, в общей численности выпускников-инвалидов, %

Подпрограммы	Показатель подпрограммы	Единица измерения	ЦУР	№ Задачи	Задача ЦУР	№ показателя	Показатель ЦУР	Показатели достижения ЦУР Российской Федерации согласно Федеральному плану статистических работ (в ред. от 28.01.2022)	Показатели Федерального плана статистических работ (в ред. от 28.01.2022) и других документов стратегического планирования, связанные с показателями достижения ЦУР Российской Федерации
	Доля детей-инвалидов, которым созданы условия для получения качественного начального общего, основного общего, среднего общего образования, в общей численности детей-инвалидов школьного возраста Калужской области	%	ЦУР 4	4.5.	К 2030 году ликвидировать гендерное неравенство в сфере образования и обеспечить равный доступ к образованию и профессионально-технической подготовке всех уровней для уязвимых групп населения, в том числе инвалидов, представителей коренных народов и детей, находящихся в уязвимом положении	4.5.1.	Индексы равенства (женщины и мужчины, городских и сельских жителей, нижней и верхней квинтили достатка и других групп, например, инвалидов, коренных народов и людей, затронутых конфликтами, в зависимости от наличия данных) по всем касающимся образования показателям в настоящем перечне, которые могут быть дезагрегированы	-	Доля выпускников-инвалидов 9 и 11 классов, охваченных профориентационной работой, в общей численности выпускников-инвалидов, %
	Доля дошкольных образовательных организаций, в которых создана универсальная безбарьерная среда для инклюзивного образования детей-инвалидов, в общем количестве дошкольных образовательных организаций Калужской области	%	ЦУР 4	4.а.	Создавать и совершенствовать учебные заведения, учитывающие интересы детей, особые нужды инвалидов и гендерные аспекты, и обеспечить безопасную, свободную от насилия и социальных барьеров и эффективную среду обучения для всех	4.а.1.	Доля школ, обеспеченных: а) электроэнергией; б) услугами Интернета для учебных целей; в) компьютерами для учебных целей; д) адаптированной инфраструктурой и материалами для учащихся-инвалидов; е) базовым источником питьевой воды; ф) раздельными минимально оборудованными туалетами; и г) базовыми средствами для мытья рук (согласно определениям показателей инициативы ВССТ)	Доля школ, обеспеченных основными услугами: электроэнергией; доступом к информационно-телекоммуникационной сети "Интернет" для учебных целей; компьютерами для учебных целей адаптированной инфраструктурой и материалами для учащихся-инвалидов; базовым источником питьевой воды; раздельными минимально оборудованными туалетами; базовыми средствами для мытья рук (согласно определениям показателей инициативы "Водоснабжение, санитария, гигиена для всех") (по Российской Федерации)	Доля дошкольных образовательных организаций, в которых создана универсальная безбарьерная среда для инклюзивного образования детей-инвалидов, в общем количестве дошкольных образовательных организаций, %
	Доля образовательных организаций, в которых созданы условия для получения детьми-инвалидами качественного образования, в общем количестве образовательных организаций	%	ЦУР 4	4.а.	Создавать и совершенствовать учебные заведения, учитывающие интересы детей, особые нужды инвалидов и гендерные аспекты, и обеспечить безопасную, свободную от насилия и социальных барьеров и эффективную среду обучения для всех	4.а.1.	Доля школ, обеспеченных: а) электроэнергией; б) услугами Интернета для учебных целей; в) компьютерами для учебных целей; д) адаптированной инфраструктурой и материалами для учащихся-инвалидов; е) базовым источником питьевой воды; ф) раздельными минимально оборудованными туалетами; и г) базовыми средствами для мытья рук (согласно определениям показателей инициативы ВССТ)	Доля школ, обеспеченных основными услугами: электроэнергией; доступом к информационно-телекоммуникационной сети "Интернет" для учебных целей; компьютерами для учебных целей адаптированной инфраструктурой и материалами для учащихся-инвалидов; базовым источником питьевой воды; раздельными минимально оборудованными туалетами; базовыми средствами для мытья рук (согласно определениям показателей инициативы "Водоснабжение, санитария, гигиена для всех") (по Российской Федерации)	Доля дошкольных образовательных организаций, в которых создана универсальная безбарьерная среда для инклюзивного образования детей-инвалидов, в общем количестве дошкольных образовательных организаций, %
	Доля общеобразовательных организаций, в которых создана универсальная безбарьерная среда для инклюзивного образования детей-инвалидов, в общем количестве общеобразовательных организаций Калужской области	%	ЦУР 4	4.а.	Создавать и совершенствовать учебные заведения, учитывающие интересы детей, особые нужды инвалидов и гендерные аспекты, и обеспечить безопасную, свободную от насилия и социальных барьеров и эффективную среду обучения для всех	4.а.1.	Доля школ, обеспеченных: а) электроэнергией; б) услугами Интернета для учебных целей; в) компьютерами для учебных целей; д) адаптированной инфраструктурой и материалами для учащихся-инвалидов; е) базовым источником питьевой воды; ф) раздельными минимально оборудованными туалетами; и г) базовыми средствами для мытья рук (согласно определениям показателей инициативы ВССТ)	Доля школ, обеспеченных основными услугами: электроэнергией; доступом к информационно-телекоммуникационной сети "Интернет" для учебных целей; компьютерами для учебных целей адаптированной инфраструктурой и материалами для учащихся-инвалидов; базовым источником питьевой воды; раздельными минимально оборудованными туалетами; базовыми средствами для мытья рук (согласно определениям показателей инициативы "Водоснабжение, санитария, гигиена для всех") (по Российской Федерации)	Доля дошкольных образовательных организаций, в которых создана универсальная безбарьерная среда для инклюзивного образования детей-инвалидов, в общем количестве дошкольных образовательных организаций, %
	Доля парка подвижного состава автомобильного и городского наземного электрического транспорта общего пользования, оборудованного для перевозки инвалидов и других маломобильных групп населения, в парке этого подвижного состава Калужской области (автобусного)	%	ЦУР 11	11.2.	К 2030 году обеспечить, чтобы все могли пользоваться безопасными, недорогими, доступными и экологически устойчивыми транспортными системами, на основе повышения безопасности дорожного движения, в частности расширения использования общественного транспорта, уделяя особое внимание нуждам тех, кто находится в уязвимом положении, женщин, детей, инвалидов и пожилых лиц	11.2.1.	Доля населения, имеющего удобный доступ к общественному транспорту, в разбивке по полу, возрасту и признаку инвалидности	-	Доля эксплуатационных автобусов, оборудованных для перевозки маломобильных групп населения, в общем количестве эксплуатационных автобусов, % ; Количество мест концентрации дорожно-транспортных происшествий (аварийно-опасных участков) на дорожной сети
	Доля приоритетных объектов транспортной инфраструктуры, доступных для инвалидов и других маломобильных групп населения, в общем количестве приоритетных объектов транспортной инфраструктуры Калужской области	%	ЦУР 11	11.2.	К 2030 году обеспечить, чтобы все могли пользоваться безопасными, недорогими, доступными и экологически устойчивыми транспортными системами, на основе повышения безопасности дорожного движения, в частности расширения использования общественного транспорта, уделяя особое внимание нуждам тех, кто находится в уязвимом положении, женщин, детей, инвалидов и пожилых лиц	11.2.1.	Доля населения, имеющего удобный доступ к общественному транспорту, в разбивке по полу, возрасту и признаку инвалидности	-	Доля эксплуатационных автобусов, оборудованных для перевозки маломобильных групп населения, в общем количестве эксплуатационных автобусов, % ; Количество мест концентрации дорожно-транспортных происшествий (аварийно-опасных участков) на дорожной сети
	Доля парка подвижного состава автомобильного и городского наземного электрического транспорта общего пользования, оборудованного для перевозки маломобильных групп населения, в парке этого подвижного состава (троллейбусного) Калужской области	%	ЦУР 11	11.2.	К 2030 году обеспечить, чтобы все могли пользоваться безопасными, недорогими, доступными и экологически устойчивыми транспортными системами, на основе повышения безопасности дорожного движения, в частности расширения использования общественного транспорта, уделяя особое внимание нуждам тех, кто находится в уязвимом положении, женщин, детей, инвалидов и пожилых лиц	11.2.1.	Доля населения, имеющего удобный доступ к общественному транспорту, в разбивке по полу, возрасту и признаку инвалидности	-	Доля эксплуатационных автобусов, оборудованных для перевозки маломобильных групп населения, в общем количестве эксплуатационных автобусов, % ; Количество мест концентрации дорожно-транспортных происшествий (аварийно-опасных участков) на дорожной сети

Подпрограммы	Показатель подпрограммы	Единица измерения	ЦУР	№ Задачи	Задача ЦУР	№ показателя	Показатель ЦУР	Показатели достижения ЦУР Российской Федерации согласно Федеральному плану статистических работ (в ред. от 28.01.2022)	Показатели Федерального плана статистических работ (в ред. от 28.01.2022) и других документов стратегического планирования, связанные с показателями достижения ЦУР Российской Федерации
	Доля объектов социальной инфраструктуры, на которые сформированы паспорта доступности, среди общего количества объектов социальной инфраструктуры в приоритетных сферах жизнедеятельности инвалидов и других маломобильных групп населения в Калужской области	%	ЦУР 11	11.7.	К 2030 году обеспечить всеобщий доступ к безопасным, доступным и открытым для всех зеленым зонам и общественным местам, особенно для женщин и детей, пожилых людей и инвалидов	11.7.1.	Средняя доля застроенной городской территории, относящейся к открытым для всех общественным местам, с указанием доступности в разбивке по полу, возрасту, и инвалидности	-	Доля протяженности освещенных частей городских улиц, проездов, набережных в общей протяженности городских улиц, проездов, набережных, % Доля площади зеленых насаждений в пределах городской черты в общей площади городских земель в пределах городской черты, %
Государственная программа Калужской области "Развитие профессионального образования и науки в Калужской области" (Постановление Правительства Калужской области от 12.02.2019 N 93)									
Развитие профессионального образования	Доля обучающихся профессиональных образовательных организаций Калужской области, охваченных социальными выплатами, от общего числа обучающихся профессиональных образовательных организаций Калужской области, имеющих право на получение социальных выплат	%	ЦУР 4	4.б.	К 2020 году значительно увеличить во всем мире количество стипендий, предоставляемых развивающимся странам, особенно наименее развитым странам, малым островным развивающимся государствам и африканским странам, для получения высшего образования, включая профессионально-техническое образование и обучение вопросам информационно-коммуникационных технологий, технические, инженерные и научные программы, в развитых странах и других развивающихся странах	4.б.1.	Объем официальной помощи в целях развития, направляемой на выплату стипендий, в разбивке по отраслям и видам обучения	-	-
	Количество преподавателей (мастеров производственного обучения), владеющих компетенцией на уровне, соответствующем стандартам Ворлдскиллс (сертифицированных экспертов), нарастающим итогом	чел.	ЦУР 4	4.с.	К 2030 году значительно увеличить число квалифицированных учителей, в том числе посредством международного сотрудничества в подготовке учителей в развивающихся странах, особенно в наименее развитых странах и малых островных развивающихся государствах	4.с.1.	Доля учителей, обладающих минимальными требуемыми квалификациями для преподавания, в разбивке по образовательному уровню учреждения	-	-
	Доля педагогических работников профессиональных образовательных организаций Калужской области, прошедших повышение квалификации в текущем году, от общего количества педагогических работников профессиональных образовательных организаций Калужской области	%	ЦУР 4	4.с.	К 2030 году значительно увеличить число квалифицированных учителей, в том числе посредством международного сотрудничества в подготовке учителей в развивающихся странах, особенно в наименее развитых странах и малых островных развивающихся государствах	4.с.1.	Доля учителей, обладающих минимальными требуемыми квалификациями для преподавания, в разбивке по образовательному уровню учреждения	-	-
	Число мастерских, оснащенных современной материально-технической базой по одной из компетенций (нарастающим итогом)	ед.	ЦУР 4	4.3.	К 2030 году обеспечить для всех женщин и мужчин равный доступ к недорогому и качественному профессионально-техническому и высшему образованию, в том числе университетскому образованию	4.3.1.	Уровень участия молодых и взрослых людей в формальных и неформальных видах обучения и профессиональной подготовки в последние 12 месяцев в разбивке по полу	-	Валовой коэффициент охвата образовательными программами среднего профессионального образования в процентах к численности населения в возрасте 15-19 лет; Валовой коэффициент охвата образовательными программами высшего образования - программами бакалавриата, специалитета, магистратуры, в процентах от численности населения в возрасте 17-25 лет
	Сформирована и функционирует единая федеральная система научно-методического сопровождения педагогических работников и управленческих кадров	ед.	ЦУР 4	4.с.	К 2030 году значительно увеличить число квалифицированных учителей, в том числе посредством международного сотрудничества в подготовке учителей в развивающихся странах, особенно в наименее развитых странах и малых островных развивающихся государствах	4.с.1.	Доля учителей, обладающих минимальными требуемыми квалификациями для преподавания, в разбивке по образовательному уровню учреждения	-	-
Поддержка научно-исследовательской деятельности	Доля обучающихся от общего числа участников региональных научных конкурсов, организация которых осуществляется министерством образования и науки Калужской области	%	ЦУР 4	4.3.	К 2030 году обеспечить для всех женщин и мужчин равный доступ к недорогому и качественному профессионально-техническому и высшему образованию, в том числе университетскому образованию	4.3.1.	Уровень участия молодых и взрослых людей в формальных и неформальных видах обучения и профессиональной подготовки в последние 12 месяцев в разбивке по полу	-	Валовой коэффициент охвата образовательными программами среднего профессионального образования в процентах к численности населения в возрасте 15-19 лет; Валовой коэффициент охвата образовательными программами высшего образования - программами бакалавриата, специалитета, магистратуры, в процентах от численности населения в возрасте 17-25 лет
	Количество обучающихся, участвующих в региональных конкурсах, организация которых осуществляется министерством образования и науки Калужской области	чел.	ЦУР 4	4.3.	К 2030 году обеспечить для всех женщин и мужчин равный доступ к недорогому и качественному профессионально-техническому и высшему образованию, в том числе университетскому образованию	4.3.1.	Уровень участия молодых и взрослых людей в формальных и неформальных видах обучения и профессиональной подготовки в последние 12 месяцев в разбивке по полу	-	Валовой коэффициент охвата образовательными программами среднего профессионального образования в процентах к численности населения в возрасте 15-19 лет; Валовой коэффициент охвата образовательными программами высшего образования - программами бакалавриата, специалитета, магистратуры, в процентах от численности населения в возрасте 17-25 лет
	Общий объем товаров (выполненных работ, оказанных услуг), произведенных научно-производственным комплексом наукограда Российской Федерации, в общем объеме произведенных товаров (выполненных работ, оказанных услуг) по наукограду Российской Федерации, за исключением организаций, образующих инфраструктуру наукограда Российской Федерации	%	ЦУР 9	9.б.	Поддерживать разработки, исследования и инновации в сфере отечественных технологий в развивающихся странах, в том числе путем создания политического климата, благоприятствующего, в частности, диверсификации промышленности и увеличению добавленной стоимости в сырьевых отраслях	9.б.1.	Доля добавленной стоимости продукции среднетехнологичных и высокотехнологичных отраслей в общем объеме добавленной стоимости	Доля продукции высокотехнологичных и наукоемких отраслей в валовом внутреннем продукте за год, предшествующий предыдущему (по Российской Федерации)	Доля продукции высокотехнологичных и наукоемких отраслей в валовом региональном продукте

Подпрограммы	Показатель подпрограммы	Единица измерения	ЦУР	№ Задачи	Задача ЦУР	№ показателя	Показатель ЦУР	Показатели достижения ЦУР Российской Федерации согласно Федеральному плану статистических работ (в ред. от 28.01.2022)	Показатели Федерального плана статистических работ (в ред. от 28.01.2022) и других документов стратегического планирования, связанные с показателями достижения ЦУР Российской Федерации
	Количество граждан, ежегодно проходящих обучение по дополнительным общеобразовательным программам, дополнительным профессиональным программам и программам профессионального обучения	тыс. чел.	ЦУР 4	4.3.	К 2030 году обеспечить для всех женщин и мужчин равный доступ к недорогому и качественному профессионально-техническому и высшему образованию, в том числе университетскому образованию	4.3.1.	Уровень участия молодых и взрослых людей в формальных и неформальных видах обучения и профессиональной подготовки в последние 12 месяцев в разбивке по полу	-	Валовой коэффициент охвата образовательными программами среднего профессионального образования в процентах к численности населения в возрасте 15-19 лет; Валовой коэффициент охвата образовательными программами высшего образования - программами бакалавриата, специалитета, магистратуры, в процентах от численности населения в возрасте 17-25 лет
Профилактика проявления экстремизма и терроризма в профессиональных образовательных организациях и образовательных организациях высшего образования, находящихся на территории Калужской области	Доля обучающихся профессиональных образовательных организаций и образовательных организаций высшего образования, находящихся на территории Калужской области, участвующих в мероприятиях по профилактике экстремизма и терроризма	%	ЦУР 16	16.a.	Укрепить соответствующие национальные учреждения, в том числе благодаря международному сотрудничеству, в целях наращивания на всех уровнях - в частности в развивающихся странах - потенциала в деле предотвращения насилия и борьбы с терроризмом и преступностью	16.a.1.	Наличие независимых национальных правозащитных институтов, действующих в соответствии с Парижскими принципами	Наличие независимых национальных правозащитных институтов, действующих в соответствии с Парижскими принципами (по Российской Федерации)	-
	Доля объектов профессиональных образовательных организаций, подведомственных министерству образования и науки Калужской области, прошедших мероприятия по категорированию и паспортизации мест массового пребывания людей в образовательных организациях	%	ЦУР 16	16.a.	Укрепить соответствующие национальные учреждения, в том числе благодаря международному сотрудничеству, в целях наращивания на всех уровнях - в частности в развивающихся странах - потенциала в деле предотвращения насилия и борьбы с терроризмом и преступностью	16.a.1.	Наличие независимых национальных правозащитных институтов, действующих в соответствии с Парижскими принципами	Наличие независимых национальных правозащитных институтов, действующих в соответствии с Парижскими принципами (по Российской Федерации)	-
Государственная программа Калужской области "Развитие культуры в Калужской области" (Постановление Правительства Калужской области от 31.01.2019 N 49)									
	Количество посещений организаций культуры	тыс. посещений	ЦУР 11	11.4.	Активизировать усилия по защите и сохранению всемирного культурного и природного наследия	11.4.1.	Общая сумма расходов в расчете на душу населения на цели сохранения и защиты всего культурного и природного наследия в разбивке по источникам финансирования (частные, государственные), типу наследия (культурное, природное) и уровню государственной подведомственности (национальный, региональный, местный/муниципальный)	-	Ассигновано средств на проведение работ по сохранению объектов культурного наследия; Фактически освоено средств, на проведение работ по сохранению объектов культурного наследия; Количество особо охраняемых природных территорий Площадь особо охраняемых природных территорий
	Число обращений к цифровым ресурсам в сфере культуры	млн обращений	ЦУР 17	17.8.	Обеспечить к 2017 году полномасштабное функционирование банка технологий и механизма развития науки, технологий и инноваций в интересах наименее развитых стран и расширить использование высокоэффективных технологий, в частности информационно-коммуникационных технологий	17.8.1	Доля населения, пользующегося Интернетом	Доля населения, пользующегося информационно-телекоммуникационной сетью "Интернет" (по Российской Федерации, городской и сельской местности, полу, возрасту)	-
	Количество документов библиотечного фонда государственных библиотек	ед.	ЦУР 11	11.4.	Активизировать усилия по защите и сохранению всемирного культурного и природного наследия	11.4.1.	Общая сумма расходов в расчете на душу населения на цели сохранения и защиты всего культурного и природного наследия в разбивке по источникам финансирования (частные, государственные), типу наследия (культурное, природное) и уровню государственной подведомственности (национальный, региональный, местный/муниципальный)	-	Ассигновано средств на проведение работ по сохранению объектов культурного наследия; Фактически освоено средств, на проведение работ по сохранению объектов культурного наследия; Количество особо охраняемых природных территорий Площадь особо охраняемых природных территорий
	Количество посещений общедоступных (публичных) библиотек	тыс. чел.	ЦУР 11	11.4.	Активизировать усилия по защите и сохранению всемирного культурного и природного наследия	11.4.1.	Общая сумма расходов в расчете на душу населения на цели сохранения и защиты всего культурного и природного наследия в разбивке по источникам финансирования (частные, государственные), типу наследия (культурное, природное) и уровню государственной подведомственности (национальный, региональный, местный/муниципальный)	-	Ассигновано средств на проведение работ по сохранению объектов культурного наследия; Фактически освоено средств, на проведение работ по сохранению объектов культурного наследия; Количество особо охраняемых природных территорий Площадь особо охраняемых природных территорий
	Количество выставок, проводимых в государственных музеях Калужской области	ед.	ЦУР 11	11.4.	Активизировать усилия по защите и сохранению всемирного культурного и природного наследия	11.4.1.	Общая сумма расходов в расчете на душу населения на цели сохранения и защиты всего культурного и природного наследия в разбивке по источникам финансирования (частные, государственные), типу наследия (культурное, природное) и уровню государственной подведомственности (национальный, региональный, местный/муниципальный)	-	Ассигновано средств на проведение работ по сохранению объектов культурного наследия; Фактически освоено средств, на проведение работ по сохранению объектов культурного наследия; Количество особо охраняемых природных территорий Площадь особо охраняемых природных территорий
	Среднее число посещений музеев в расчете на 1 тыс. человек	посещений на 1 тыс. чел.	ЦУР 17	17.8.	Обеспечить к 2017 году полномасштабное функционирование банка технологий и механизма развития науки, технологий и инноваций в интересах наименее развитых стран и расширить использование высокоэффективных технологий, в частности информационно-коммуникационных технологий	17.8.1	Доля населения, пользующегося Интернетом	Доля населения, пользующегося информационно-телекоммуникационной сетью "Интернет" (по Российской Федерации, городской и сельской местности, полу, возрасту)	-

Подпрограммы	Показатель подпрограммы	Единица измерения	ЦУР	№ Задачи	Задача ЦУР	№ показателя	Показатель ЦУР	Показатели достижения ЦУР Российской Федерации согласно Федеральному плану статистических работ (в ред. от 28.01.2022)	Показатели Федерального плана статистических работ (в ред. от 28.01.2022) и других документов стратегического планирования, связанные с показателями достижения ЦУР Российской Федерации
Развитие учреждений культуры и образования в сфере культуры	Доля музеев, имеющих сайт в информационно-телекоммуникационной сети Интернет, в общем количестве музеев Калужской области	%	ЦУР 17	17.8.	Обеспечить к м2017 году полномасштабное функционирование банка технологий и механизма развития науки, технологий и инноваций в интересах наименее развитых стран и расширить использование высокоэффективных технологий, в частности информационно-коммуникационных технологий	17.8.1	Доля населения, пользующегося Интернетом	Доля населения, пользующегося информационно-телекоммуникационной сетью "Интернет" (по Российской Федерации, городской и сельской местности, полу, возрасту)	-
	Доля отреставрированных предметов музейного фонда в общем числе требующих реставрации предметов основного фонда музеев	%	ЦУР 11	11.4.	Активизировать усилия по защите и сохранению всемирного культурного и природного наследия	11.4.1.	Общая сумма расходов в расчете на душу населения на цели сохранения и защиты всего культурного и природного наследия в разбивке по источникам финансирования (частные, государственные), типу наследия (культурное, природное) и уровню государственной подведомственности (национальный, региональный, местный/муниципальный)	-	Ассигновано средств на проведение работ по сохранению объектов культурного наследия; Фактически освоено средств, на проведение работ по сохранению объектов культурного наследия; Количество особо охраняемых природных территорий Площадь особо охраняемых природных территорий
	Численность учащихся детских школ искусств Калужской области	тыс. чел.	ЦУР 4	4.7.	К 2030 году обеспечить, чтобы все учащиеся приобрели знания и навыки, необходимые для содействия устойчивому развитию, в том числе посредством обучения по вопросам устойчивого развития и устойчивого образа жизни, прав человека гендерного равенства, пропаганды культуры мира и ненасилия, гражданства мира и осознания ценности культурного разнообразия и вклада культуры в устойчивое развитие	4.7.1.	Степень, в которой i) воспитание в духе глобальной гражданственности и ii) образование в интересах устойчивого развития всесторонне учитываются в а) национальной политике в сфере образования; б) учебных планах; с) подготовке учителей; и д) оценке учащихся	-	-
	Численность обучающихся по программам дополнительного предпрофессионального образования в профессиональных образовательных организациях в сфере культуры	чел.	ЦУР 4	4.7.	К 2030 году обеспечить, чтобы все учащиеся приобрели знания и навыки, необходимые для содействия устойчивому развитию, в том числе посредством обучения по вопросам устойчивого развития и устойчивого образа жизни, прав человека гендерного равенства, пропаганды культуры мира и ненасилия, гражданства мира и осознания ценности культурного разнообразия и вклада культуры в устойчивое развитие	4.7.1.	Степень, в которой i) воспитание в духе глобальной гражданственности и ii) образование в интересах устойчивого развития всесторонне учитываются в а) национальной политике в сфере образования; б) учебных планах; с) подготовке учителей; и д) оценке учащихся	-	-
	Количество граждан, воспользовавшихся услугами организаций культурно-досугового типа Калужской области	чел.	ЦУР 11	11.4.	Активизировать усилия по защите и сохранению всемирного культурного и природного наследия	11.4.1.	Общая сумма расходов в расчете на душу населения на цели сохранения и защиты всего культурного и природного наследия в разбивке по источникам финансирования (частные, государственные), типу наследия (культурное, природное) и уровню государственной подведомственности (национальный, региональный, местный/муниципальный)	-	Ассигновано средств на проведение работ по сохранению объектов культурного наследия; Фактически освоено средств, на проведение работ по сохранению объектов культурного наследия; Количество особо охраняемых природных территорий Площадь особо охраняемых природных территорий
	Число посещений культурно-массовых мероприятий учреждений культурно-досугового типа Калужской области	тыс. ед.	ЦУР 11	11.4.	Активизировать усилия по защите и сохранению всемирного культурного и природного наследия	11.4.1.	Общая сумма расходов в расчете на душу населения на цели сохранения и защиты всего культурного и природного наследия в разбивке по источникам финансирования (частные, государственные), типу наследия (культурное, природное) и уровню государственной подведомственности (национальный, региональный, местный/муниципальный)	-	Ассигновано средств на проведение работ по сохранению объектов культурного наследия; Фактически освоено средств, на проведение работ по сохранению объектов культурного наследия; Количество особо охраняемых природных территорий Площадь особо охраняемых природных территорий
	Количество посещений театрально-концертных мероприятий, проведенных силами государственных театрально-концертных организаций Калужской области	тыс. чел.	ЦУР 11	11.4.	Активизировать усилия по защите и сохранению всемирного культурного и природного наследия	11.4.1.	Общая сумма расходов в расчете на душу населения на цели сохранения и защиты всего культурного и природного наследия в разбивке по источникам финансирования (частные, государственные), типу наследия (культурное, природное) и уровню государственной подведомственности (национальный, региональный, местный/муниципальный)	-	Ассигновано средств на проведение работ по сохранению объектов культурного наследия; Фактически освоено средств, на проведение работ по сохранению объектов культурного наследия; Количество особо охраняемых природных территорий Площадь особо охраняемых природных территорий
	Количество посещений детских и кукольных театров Калужской области	тыс. чел.	ЦУР 11	11.4.	Активизировать усилия по защите и сохранению всемирного культурного и природного наследия	11.4.1.	Общая сумма расходов в расчете на душу населения на цели сохранения и защиты всего культурного и природного наследия в разбивке по источникам финансирования (частные, государственные), типу наследия (культурное, природное) и уровню государственной подведомственности (национальный, региональный, местный/муниципальный)	-	Ассигновано средств на проведение работ по сохранению объектов культурного наследия; Фактически освоено средств, на проведение работ по сохранению объектов культурного наследия; Количество особо охраняемых природных территорий Площадь особо охраняемых природных территорий



Подпрограммы	Показатель подпрограммы	Единица измерения	ЦУР	№ Задачи	Задача ЦУР	№ показателя	Показатель ЦУР	Показатели достижения ЦУР Российской Федерации согласно Федеральному плану статистических работ (в ред. от 28.01.2022)	Показатели Федерального плана статистических работ (в ред. от 28.01.2022) и других документов стратегического планирования, связанные с показателями достижения ЦУР Российской Федерации
	Количество созданных виртуальных концертных залов (нарастающим итогом)	ед.	ЦУР 17	17.8.	Обеспечить к 2017 году полномасштабное функционирование банка технологий и механизма развития науки, технологий и инноваций в интересах наименее развитых стран и расширить использование высокоэффективных технологий, в частности информационно-коммуникационных технологий	17.8.1	Доля населения, пользующегося Интернетом	Доля населения, пользующегося информационно-телекоммуникационной сетью "Интернет" (по Российской Федерации, городской и сельской местности, полу, возрасту)	-
	Количество созданных (реконструированных) и капитально отремонтированных объектов культуры (нарастающим итогом)	ед.	ЦУР 11	11.4.	Активизировать усилия по защите и сохранению всемирного культурного и природного наследия	11.4.1.	Общая сумма расходов в расчете на душу населения на цели сохранения и защиты всего культурного и природного наследия в разбивке по источникам финансирования (частные, государственные), типу наследия (культурное, природное) и уровню государственной подведомственности (национальный, региональный, местный/муниципальный)	-	Ассигновано средств на проведение работ по сохранению объектов культурного наследия; Фактически освоено средств, на проведение работ по сохранению объектов культурного наследия; Количество особо охраняемых природных территорий Площадь особо охраняемых природных территорий
	Количество организаций культуры, получивших современное оборудование (нарастающим итогом)	ед.	ЦУР 11	11.4.	Активизировать усилия по защите и сохранению всемирного культурного и природного наследия	11.4.1.	Общая сумма расходов в расчете на душу населения на цели сохранения и защиты всего культурного и природного наследия в разбивке по источникам финансирования (частные, государственные), типу наследия (культурное, природное) и уровню государственной подведомственности (национальный, региональный, местный/муниципальный)	-	Ассигновано средств на проведение работ по сохранению объектов культурного наследия; Фактически освоено средств, на проведение работ по сохранению объектов культурного наследия; Количество особо охраняемых природных территорий Площадь особо охраняемых природных территорий
	Количество зданий региональных и муниципальных детских школ искусств по видам искусств, в которых выполнены мероприятия по модернизации	ед.	ЦУР 11	11.4.	Активизировать усилия по защите и сохранению всемирного культурного и природного наследия	11.4.1.	Общая сумма расходов в расчете на душу населения на цели сохранения и защиты всего культурного и природного наследия в разбивке по источникам финансирования (частные, государственные), типу наследия (культурное, природное) и уровню государственной подведомственности (национальный, региональный, местный/муниципальный)	-	Ассигновано средств на проведение работ по сохранению объектов культурного наследия; Фактически освоено средств, на проведение работ по сохранению объектов культурного наследия; Количество особо охраняемых природных территорий Площадь особо охраняемых природных территорий
Обеспечение государственной охраны, сохранения и использования объектов культурного наследия, усадебных комплексов и военно-мемориальных объектов	Доля объектов культурного наследия, находящихся в удовлетворительном состоянии, в общем количестве объектов культурного наследия федерального, регионального и местного (муниципального) значения	%	ЦУР 11	11.4.	Активизировать усилия по защите и сохранению всемирного культурного и природного наследия	11.4.1.	Общая сумма расходов в расчете на душу населения на цели сохранения и защиты всего культурного и природного наследия в разбивке по источникам финансирования (частные, государственные), типу наследия (культурное, природное) и уровню государственной подведомственности (национальный, региональный, местный/муниципальный)	-	Ассигновано средств на проведение работ по сохранению объектов культурного наследия; Фактически освоено средств, на проведение работ по сохранению объектов культурного наследия; Количество особо охраняемых природных территорий Площадь особо охраняемых природных территорий
	Доля объектов недвижимости, включенных в Единый государственный реестр объектов культурного наследия (за исключением объектов культурного наследия, утвержденных распоряжением Правительства Российской Федерации от 01.06.2009 N 759-р, сведения о которых внесены в Единый государственный реестр недвижимости, в общем количестве таких объектов культурного наследия, включенных в Единый государственный реестр объектов культурного наследия, на территории Калужской области	%	ЦУР 11	11.4.	Активизировать усилия по защите и сохранению всемирного культурного и природного наследия	11.4.1.	Общая сумма расходов в расчете на душу населения на цели сохранения и защиты всего культурного и природного наследия в разбивке по источникам финансирования (частные, государственные), типу наследия (культурное, природное) и уровню государственной подведомственности (национальный, региональный, местный/муниципальный)	-	Ассигновано средств на проведение работ по сохранению объектов культурного наследия; Фактически освоено средств, на проведение работ по сохранению объектов культурного наследия; Количество особо охраняемых природных территорий Площадь особо охраняемых природных территорий
	Доля территорий объектов недвижимости, включенных в Единый государственный реестр объектов культурного наследия (за исключением объектов культурного наследия, утвержденных распоряжением Правительства Российской Федерации от 01.06.2009 N 759-р, сведения о которых внесены в Единый государственный реестр недвижимости, в общем количестве территорий таких объектов культурного наследия, включенных в Единый государственный реестр объектов культурного наследия, на территории Калужской области	%	ЦУР 11	11.4.	Активизировать усилия по защите и сохранению всемирного культурного и природного наследия	11.4.1.	Общая сумма расходов в расчете на душу населения на цели сохранения и защиты всего культурного и природного наследия в разбивке по источникам финансирования (частные, государственные), типу наследия (культурное, природное) и уровню государственной подведомственности (национальный, региональный, местный/муниципальный)	-	Ассигновано средств на проведение работ по сохранению объектов культурного наследия; Фактически освоено средств, на проведение работ по сохранению объектов культурного наследия; Количество особо охраняемых природных территорий Площадь особо охраняемых природных территорий
Обеспечение формирования и содержания архивных	Количество принятых в государственные архивы Калужской области единиц хранения архивных документов	ед. хранения	ЦУР 11	11.4.	Активизировать усилия по защите и сохранению всемирного культурного и природного наследия	11.4.1.	Общая сумма расходов в расчете на душу населения на цели сохранения и защиты всего культурного и природного наследия в разбивке по источникам финансирования (частные, государственные), типу наследия (культурное, природное) и уровню государственной подведомственности (национальный, региональный, местный/муниципальный)	-	Ассигновано средств на проведение работ по сохранению объектов культурного наследия; Фактически освоено средств, на проведение работ по сохранению объектов культурного наследия; Количество особо охраняемых природных территорий Площадь особо охраняемых природных территорий

Подпрограммы	Показатель подпрограммы	Единица измерения	ЦУР	№ Задачи	Задача ЦУР	№ показателя	Показатель ЦУР	Показатели достижения ЦУР Российской Федерации согласно Федеральному плану статистических работ (в ред. от 28.01.2022)	Показатели Федерального плана статистических работ (в ред. от 28.01.2022) и других документов стратегического планирования, связанные с показателями достижения ЦУР Российской Федерации
фондов в Калужской области	Количество единиц хранения архивных документов областных архивных фондов, хранящихся в архивных учреждениях муниципальных районов и городских округов Калужской области	ед. хранения	ЦУР 11	11.4.	Активизировать усилия по защите и сохранению всемирного культурного и природного наследия	11.4.1.	Общая сумма расходов в расчете на душу населения на цели сохранения и защиты всего культурного и природного наследия в разбивке по источникам финансирования (частные, государственные), типу наследия (культурное, природное) и уровню государственной подведомственности (национальный, региональный, местный/муниципальный)	-	Ассигновано средств на проведение работ по сохранению объектов культурного наследия; Фактически освоено средств, на проведение работ по сохранению объектов культурного наследия; Количество особо охраняемых природных территорий; Площадь особо охраняемых природных территорий
Государственная программа Калужской области "Комплексное развитие сельских территорий в Калужской области" (Постановление Правительства Калужской области от 31.01.2020 N 63)									
	Доля общей площади благоустроенных жилых помещений в сельских населенных пунктах	%	ЦУР 11	11.1.	К 2030 году обеспечить всеобщий доступ к достаточному, безопасному и недорогому жилью и основным услугам и благоустроить трущобы	11.1.1	Доля городского населения, проживающего в трущобах, неформальных поселениях или в неудовлетворительных жилищных условиях	Доля городского населения, проживающего в аварийном жилищном фонде, в общей численности городского населения (по Российской Федерации)	Доля домохозяйств, испытывающих стесненность при проживании; Доля городов с благоприятной городской средой от общего количества городов; Количество граждан, расселенных из непригодного для проживания жилищного фонда
	Уровень занятости сельского населения, в том числе прошедшего дополнительное обучение (переобучение)	%	ЦУР 8	8.5.	К 2030 году обеспечить полную и производительную занятость и достойную работу для всех женщин и мужчин, в том числе молодых людей и инвалидов, и равную оплату за труд равной ценности	8.5.2	Уровень безработицы в разбивке по полу, возрасту и признаку инвалидности	Уровень безработицы в разбивке по полу, возрасту и признаку инвалидности (по Российской Федерации)	Уровень занятости в разбивке по полу; Уровень занятости в разбивке по возрасту;
Создание условий для обеспечения доступным и комфортным жильем сельского населения	Объем ввода (приобретения) жилья для граждан, проживающих на сельских территориях	кв. м.	ЦУР 11	11.1.	К 2030 году обеспечить всеобщий доступ к достаточному, безопасному и недорогому жилью и основным услугам и благоустроить трущобы	11.1.1	Доля городского населения, проживающего в трущобах, неформальных поселениях или в неудовлетворительных жилищных условиях	Доля городского населения, проживающего в аварийном жилищном фонде, в общей численности городского населения (по Российской Федерации)	Доля домохозяйств, испытывающих стесненность при проживании; Доля городов с благоприятной городской средой от общего количества городов; Количество граждан, расселенных из непригодного для проживания жилищного фонда
	Осуществлено строительство (приобретение) жилья гражданами, проживающими на сельских территориях или изъявившими желание постоянно проживать на сельских территориях и нуждающимися в улучшении жилищных условий, которым предоставлены социальные выплаты	кв. м.	ЦУР 11	11.1.	К 2030 году обеспечить всеобщий доступ к достаточному, безопасному и недорогому жилью и основным услугам и благоустроить трущобы	11.1.1	Доля городского населения, проживающего в трущобах, неформальных поселениях или в неудовлетворительных жилищных условиях	Доля городского населения, проживающего в аварийном жилищном фонде, в общей численности городского населения (по Российской Федерации)	Доля домохозяйств, испытывающих стесненность при проживании; Доля городов с благоприятной городской средой от общего количества городов; Количество граждан, расселенных из непригодного для проживания жилищного фонда
	Осуществлено строительство (приобретение) жилья, предоставляемого гражданам, проживающим на сельских территориях, по договору найма жилого помещения	кв. м.	ЦУР 11	11.1.	К 2030 году обеспечить всеобщий доступ к достаточному, безопасному и недорогому жилью и основным услугам и благоустроить трущобы	11.1.1	Доля городского населения, проживающего в трущобах, неформальных поселениях или в неудовлетворительных жилищных условиях	Доля городского населения, проживающего в аварийном жилищном фонде, в общей численности городского населения (по Российской Федерации)	Доля домохозяйств, испытывающих стесненность при проживании; Доля городов с благоприятной городской средой от общего количества городов; Количество граждан, расселенных из непригодного для проживания жилищного фонда
	Количество реализованных проектов по обустройству инженерной инфраструктурой и благоустройству площадок, расположенных на сельских территориях, под компактную жилищную застройку	ед.	ЦУР 11	11.1.	К 2030 году обеспечить всеобщий доступ к достаточному, безопасному и недорогому жилью и основным услугам и благоустроить трущобы	11.1.1	Доля городского населения, проживающего в трущобах, неформальных поселениях или в неудовлетворительных жилищных условиях	Доля городского населения, проживающего в аварийном жилищном фонде, в общей численности городского населения (по Российской Федерации)	Доля домохозяйств, испытывающих стесненность при проживании; Доля городов с благоприятной городской средой от общего количества городов; Количество граждан, расселенных из непригодного для проживания жилищного фонда
	Обустроены объектами инженерной инфраструктуры и благоустроены площадки, расположенные на сельских территориях, под компактную жилищную застройку	ед.	ЦУР 11	11.1.	К 2030 году обеспечить всеобщий доступ к достаточному, безопасному и недорогому жилью и основным услугам и благоустроить трущобы	11.1.1	Доля городского населения, проживающего в трущобах, неформальных поселениях или в неудовлетворительных жилищных условиях	Доля городского населения, проживающего в аварийном жилищном фонде, в общей численности городского населения (по Российской Федерации)	Доля домохозяйств, испытывающих стесненность при проживании; Доля городов с благоприятной городской средой от общего количества городов; Количество граждан, расселенных из непригодного для проживания жилищного фонда
Развитие кадрового потенциала на сельских территориях	Численность работников сельскохозяйственных организаций, обучающихся по ученическому договору в федеральных государственных образовательных организациях высшего, среднего и дополнительного профессионального образования	человек	ЦУР 4	4.3.	К 2030 году обеспечить для всех женщин и мужчин равный доступ к недорогому и качественному профессионально-техническому и высшему образованию, в том числе университетскому образованию	4.3.1	Уровень участия взрослых и молодежи в формальных и неформальных видах обучения и профессиональной подготовки в последние 12 месяцев в разбивке по полу	-	Валовой коэффициент охвата образовательными программами среднего профессионального образования в процентах к численности населения в возрасте 15-19 лет; Валовой коэффициент охвата образовательными программами высшего образования - программами бакалавриата, специалитета, магистратуры, в процентах от численности населения в возрасте 17-25 лет
	Численность студентов, обучающихся в федеральных государственных образовательных организациях высшего, среднего и дополнительного профессионального образования, привлеченных для прохождения производственной практики в сельскохозяйственные организации	человек	ЦУР 4	4.3.	К 2030 году обеспечить для всех женщин и мужчин равный доступ к недорогому и качественному профессионально-техническому и высшему образованию, в том числе университетскому образованию	4.3.1	Уровень участия взрослых и молодежи в формальных и неформальных видах обучения и профессиональной подготовки в последние 12 месяцев в разбивке по полу	-	Валовой коэффициент охвата образовательными программами среднего профессионального образования в процентах к численности населения в возрасте 15-19 лет; Валовой коэффициент охвата образовательными программами высшего образования - программами бакалавриата, специалитета, магистратуры, в процентах от численности населения в возрасте 17-25 лет

Подпрограммы	Показатель подпрограммы	Единица измерения	ЦУР	№ Задачи	Задача ЦУР	№ показателя	Показатель ЦУР	Показатели достижения ЦУР Российской Федерации согласно Федеральному плану статистических работ (в ред. от 28.01.2022)	Показатели Федерального плана статистических работ (в ред. от 28.01.2022) и других документов стратегического планирования, связанные с показателями достижения ЦУР Российской Федерации
Создание и развитие инфраструктуры на сельских территориях	Количество реализованных общественно значимых проектов по благоустройству сельских территорий	ед.	ЦУР 11	11.7.	К 2030 году обеспечить всеобщий доступ к безопасным, доступным и открытым для всех зеленым зонам и общественным местам, особенно для женщин и детей, пожилых людей и инвалидов	11.7.1.	Средняя доля застроенной городской территории, относящейся к открытым для всех общественным местам, с указанным доступности в разбивке по полу, возрасту, и инвалидности	-	Доля протяженности освещенных частей городских улиц, проездов, набережных в общей протяженности городских улиц, проездов, набережных, % Доля площади зеленых насаждений в пределах городской черты в общей площади городских земель в пределах городской черты, %
	Реализовано проектов по благоустройству общественных пространств на сельских территориях	ед.	ЦУР 11	11.а.	Поддерживать позитивные экономические, социальные и экологические связи между городскими, пригородными и сельскими районами на основе повышения качества планирования национального и регионального развития	11.а.1	Число стран, в которых приняты национальные программы развития городов или региональные планы застройки, в которых а) учитывается динамика численности населения; б) предусмотрена сбалансированное территориальное развитие; и с) расширены возможности маневра бюджетными средствами	-	-
	Количество реализованных проектов комплексного развития сельских территорий (сельских агломераций)	ед.	ЦУР 11	11.а.	Поддерживать позитивные экономические, социальные и экологические связи между городскими, пригородными и сельскими районами на основе повышения качества планирования национального и регионального развития	11.а.1	Число стран, в которых приняты национальные программы развития городов или региональные планы застройки, в которых а) учитывается динамика численности населения; б) предусмотрена сбалансированное территориальное развитие; и с) расширены возможности маневра бюджетными средствами	-	-
	Реализовано проектов комплексного развития сельских территорий (агломераций)	ед.	ЦУР 11	1	Поддерживать позитивные экономические, социальные и экологические связи между городскими, пригородными и сельскими районами на основе повышения качества планирования национального и регионального развития	11.а.1	Число стран, в которых приняты национальные программы развития городов или региональные планы застройки, в которых а) учитывается динамика численности населения; б) предусмотрена сбалансированное территориальное развитие; и с) расширены возможности маневра бюджетными средствами	-	-
Государственная программа Калужской области "Социальная поддержка граждан в Калужской области" (Постановление Правительства Калужской области от 31.01.2019 N 46)									
	Доля граждан, получивших социальную поддержку и государственные социальные гарантии, в общей численности граждан, имеющих право на их получение и обратившихся за их получением	%	ЦУР 1	1.3.	Внедрить на национальном уровне надлежające системы и меры социальной защиты для всех, включая установление минимальных уровней, и к 2030 году достичь существенного охвата бедных и уязвимых слоев населения	1.3.1	Доля населения, охватываемого минимальным уровнем (системами) социальной защиты, в разбивке по полу, с выделением детей, безработных, пожилых, инвалидов, беременных, новорожденных, лиц, получивших трудовое увечье, бедных и уязвимых (по Российской Федерации)	Доля населения, охватываемого минимальным уровнем (системами) социальной защиты, в разбивке по полу, с выделением детей, безработных, пожилых, инвалидов, беременных, новорожденных, лиц, получивших трудовое увечье, бедных и уязвимых (по Российской Федерации)	Доля расходов консолидированных бюджетов субъектов Российской Федерации на социальную поддержку отдельных категорий граждан к собственным доходам консолидированных бюджетов субъектов Российской Федерации (за исключением субвенций)
	Доля граждан пожилого возраста и инвалидов, получивших социальные услуги и социальное сопровождение, в общей численности граждан пожилого возраста и инвалидов, признанных нуждающимися в социальном обслуживании и обратившихся в организации социального обслуживания Калужской области за получением социальных услуг	%	ЦУР 1	1.3.	Внедрить на национальном уровне надлежające системы и меры социальной защиты для всех, включая установление минимальных уровней, и к 2030 году достичь существенного охвата бедных и уязвимых слоев населения	1.3.1	Доля населения, охватываемого минимальным уровнем (системами) социальной защиты, в разбивке по полу, с выделением детей, безработных, пожилых, инвалидов, беременных, новорожденных, лиц, получивших трудовое увечье, бедных и уязвимых (по Российской Федерации)	Доля населения, охватываемого минимальным уровнем (системами) социальной защиты, в разбивке по полу, с выделением детей, безработных, пожилых, инвалидов, беременных, новорожденных, лиц, получивших трудовое увечье, бедных и уязвимых (по Российской Федерации)	Доля расходов консолидированных бюджетов субъектов Российской Федерации на социальную поддержку отдельных категорий граждан к собственным доходам консолидированных бюджетов субъектов Российской Федерации (за исключением субвенций)
Развитие мер социальной поддержки отдельных категорий граждан	Доля получателей денежных выплат, пособий и компенсаций, установленных региональным законодательством, от общей численности отдельных категорий граждан, имеющих право на получение выплат, пособий и компенсаций, установленных региональным законодательством	%	ЦУР 1	1.3.	Внедрить на национальном уровне надлежające системы и меры социальной защиты для всех, включая установление минимальных уровней, и к 2030 году достичь существенного охвата бедных и уязвимых слоев населения	1.3.1	Доля населения, охватываемого минимальным уровнем (системами) социальной защиты, в разбивке по полу, с выделением детей, безработных, пожилых, инвалидов, беременных, новорожденных, лиц, получивших трудовое увечье, бедных и уязвимых (по Российской Федерации)	Доля населения, охватываемого минимальным уровнем (системами) социальной защиты, в разбивке по полу, с выделением детей, безработных, пожилых, инвалидов, беременных, новорожденных, лиц, получивших трудовое увечье, бедных и уязвимых (по Российской Федерации)	Доля расходов консолидированных бюджетов субъектов Российской Федерации на социальную поддержку отдельных категорий граждан к собственным доходам консолидированных бюджетов субъектов Российской Федерации (за исключением субвенций)
	Численность многодетных семей, получивших меры социальной поддержки, направленные на улучшение жилищных условий	тыс. семей	ЦУР 1	1.3.	Внедрить на национальном уровне надлежające системы и меры социальной защиты для всех, включая установление минимальных уровней, и к 2030 году достичь существенного охвата бедных и уязвимых слоев населения	1.3.1	Доля населения, охватываемого минимальным уровнем (системами) социальной защиты, в разбивке по полу, с выделением детей, безработных, пожилых, инвалидов, беременных, новорожденных, лиц, получивших трудовое увечье, бедных и уязвимых (по Российской Федерации)	Доля населения, охватываемого минимальным уровнем (системами) социальной защиты, в разбивке по полу, с выделением детей, безработных, пожилых, инвалидов, беременных, новорожденных, лиц, получивших трудовое увечье, бедных и уязвимых (по Российской Федерации)	Доля расходов консолидированных бюджетов субъектов Российской Федерации на социальную поддержку отдельных категорий граждан к собственным доходам консолидированных бюджетов субъектов Российской Федерации (за исключением субвенций)
	Доля получателей субсидий на оплату жилого помещения и коммунальных услуг, имеющих доходы ниже величины прожиточного минимума, в общей численности получателей субсидий на оплату жилого помещения и коммунальных услуг	%	ЦУР 1	1.3.	Внедрить на национальном уровне надлежające системы и меры социальной защиты для всех, включая установление минимальных уровней, и к 2030 году достичь существенного охвата бедных и уязвимых слоев населения	1.3.1	Доля населения, охватываемого минимальным уровнем (системами) социальной защиты, в разбивке по полу, с выделением детей, безработных, пожилых, инвалидов, беременных, новорожденных, лиц, получивших трудовое увечье, бедных и уязвимых (по Российской Федерации)	Доля населения, охватываемого минимальным уровнем (системами) социальной защиты, в разбивке по полу, с выделением детей, безработных, пожилых, инвалидов, беременных, новорожденных, лиц, получивших трудовое увечье, бедных и уязвимых (по Российской Федерации)	Доля расходов консолидированных бюджетов субъектов Российской Федерации на социальную поддержку отдельных категорий граждан к собственным доходам консолидированных бюджетов субъектов Российской Федерации (за исключением субвенций)
				К 2030 году обеспечить, чтобы все мужчины и женщины, особенно малоимущие и уязвимые, имели равные права на экономические ресурсы, а также доступ к базовым услугам, владению и распоряжению землей и другими формами собственности, наследуемому имуществу, природным ресурсам, соответствующим новым технологиям и финансовым услугам, включая микрофинансирование					

Подпрограммы	Показатель подпрограммы	Единица измерения	ЦУР	№ Задачи	Задача ЦУР	№ показателя	Показатель ЦУР	Показатели достижения ЦУР Российской Федерации согласно Федеральному плану статистических работ (в ред. от 28.01.2022)	Показатели Федерального плана статистических работ (в ред. от 28.01.2022) и других документов стратегического планирования, связанные с показателями достижения ЦУР Российской Федерации
	Доля отдельных категорий граждан, которым предоставляются дополнительные социальные гарантии, в общей численности граждан, получающих меры социальной поддержки в соответствии с областным и федеральным законодательством	%	ЦУР 1	1.3.	Внедрить на национальном уровне надлежащие системы и меры социальной защиты для всех, включая установление минимальных уровней, и к 2030 году достичь существенного охвата бедных и уязвимых слоев населения	1.3.1	Доля населения, охватываемого минимальным уровнем (системами) социальной защиты, в разбивке по полу, с выделением детей, безработных, пожилых, инвалидов, беременных, новорожденных, лиц, получивших трудовое увечье, бедных и уязвимых (по Российской Федерации)	Доля населения, охватываемого минимальным уровнем (системами) социальной защиты, в разбивке по полу, с выделением детей, безработных, пожилых, инвалидов, беременных, новорожденных, лиц, получивших трудовое увечье, бедных и уязвимых (по Российской Федерации)	Доля расходов консолидированных бюджетов субъектов Российской Федерации на социальную поддержку отдельных категорий граждан к собственным доходам консолидированных бюджетов субъектов Российской Федерации (за исключением субвенций)
Старшее поколение	Доля граждан пожилого возраста и инвалидов, получивших социальные услуги и социальное сопровождение в организациях социального обслуживания, в общем числе граждан пожилого возраста и инвалидов, обратившихся за получением социальных услуг и социального сопровождения в организации социального обслуживания Калужской области	%	ЦУР 1	1.3.	Внедрить на национальном уровне надлежащие системы и меры социальной защиты для всех, включая установление минимальных уровней, и к 2030 году достичь существенного охвата бедных и уязвимых слоев населения	1.3.1	Доля населения, охватываемого минимальным уровнем (системами) социальной защиты, в разбивке по полу, с выделением детей, безработных, пожилых, инвалидов, беременных, новорожденных, лиц, получивших трудовое увечье, бедных и уязвимых (по Российской Федерации)	Доля населения, охватываемого минимальным уровнем (системами) социальной защиты, в разбивке по полу, с выделением детей, безработных, пожилых, инвалидов, беременных, новорожденных, лиц, получивших трудовое увечье, бедных и уязвимых (по Российской Федерации)	Доля расходов консолидированных бюджетов субъектов Российской Федерации на социальную поддержку отдельных категорий граждан к собственным доходам консолидированных бюджетов субъектов Российской Федерации (за исключением субвенций)
Государственная программа Калужской области "Семья и дети Калужской области" (Постановление Правительства Калужской области от 31.01.2019 N 51)									
Демографическое развитие Калужской области, финансовая поддержка семей при рождении детей	Число семей с тремя и более детьми, которые в отчетном году получат ежемесячную денежную выплату в случае рождения третьего ребенка или последующих детей до достижения ребенком возраста 3 лет	ед.	ЦУР 1	1.3.	Внедрить на национальном уровне надлежащие системы и меры социальной защиты для всех, включая установление минимальных уровней, и к 2030 году достичь существенного охвата бедных и уязвимых слоев населения	-	Доля населения, охватываемого минимальным уровнем (системами) социальной защиты, в разбивке по полу, с выделением детей, безработных, пожилых, инвалидов, беременных, новорожденных, лиц, получивших трудовое увечье, бедных и уязвимых (по Российской Федерации)	-	-
	Коэффициент рождаемости в возрастной группе 25 - 29 лет (число родившихся на 1000 женщин соответствующего возраста)	k	ЦУР 3	3.7.	К 2030 году обеспечить всеобщий доступ к услугам по охране сексуального и репродуктивного здоровья, включая услуги по планированию семьи, информирование и просвещение, и учет вопросов охраны репродуктивного здоровья в национальных стратегиях и программах	3.7.1	Доля женщин репродуктивного возраста (от 15 до 49 лет), чьи потребности по планированию семьи удовлетворяются современными методами	Доля женщин репродуктивного возраста (от 18 до 44 лет), чьи потребности по планированию семьи удовлетворяются современными методами (по Российской Федерации, городской и сельской местности, возрасту)	-
	Коэффициент рождаемости в возрастной группе 30 - 34 лет (число родившихся на 1000 женщин соответствующего возраста)	k	ЦУР 3	3.7.	К 2030 году обеспечить всеобщий доступ к услугам по охране сексуального и репродуктивного здоровья, включая услуги по планированию семьи, информирование и просвещение, и учет вопросов охраны репродуктивного здоровья в национальных стратегиях и программах	3.7.1	Доля женщин репродуктивного возраста (от 15 до 49 лет), чьи потребности по планированию семьи удовлетворяются современными методами	Доля женщин репродуктивного возраста (от 18 до 44 лет), чьи потребности по планированию семьи удовлетворяются современными методами (по Российской Федерации, городской и сельской местности, возрасту)	-
Право ребенка на семью	Численность детей-сирот и детей, оставшихся без попечения родителей, лиц из числа детей-сирот и детей, оставшихся без попечения родителей, обеспеченных благоустроенными жилыми помещениями специализированного жилищного фонда по договорам найма специализированных жилых помещений за счет средств субсидии из федерального бюджета бюджету Калужской области, нарастающим итогом	чел	ЦУР 11	11.1.	К 2030 году обеспечить всеобщий доступ к достаточному, безопасному и недорогому жилью и основным услугам и благоустроить трущобы	11.1.1	Доля городского населения, проживающего в трущобах, неформальных поселениях или в неудовлетворительных жилищных условиях	Доля городского населения, проживающего в аварийном жилищном фонде, в общей численности городского населения (по Российской Федерации)	Доля домохозяйств, испытывающих стесненность при проживании; Доля городов с благоприятной городской средой от общего количества городов; Количество граждан, расселенных из непригодного для проживания жилищного фонда
	Доля детей-сирот и детей, оставшихся без попечения родителей, обеспеченных благоустроенными жилыми помещениями специализированного жилищного фонда за год, от числа детей-сирот и детей, оставшихся без попечения родителей, состоящих в списке на получение жилья, у которых возникло право на получение жилья в течение года	%	ЦУР 11	11.1.	К 2030 году обеспечить всеобщий доступ к достаточному, безопасному и недорогому жилью и основным услугам и благоустроить трущобы	11.1.1	Доля городского населения, проживающего в трущобах, неформальных поселениях или в неудовлетворительных жилищных условиях	Доля городского населения, проживающего в аварийном жилищном фонде, в общей численности городского населения (по Российской Федерации)	Доля домохозяйств, испытывающих стесненность при проживании; Доля городов с благоприятной городской средой от общего количества городов; Количество граждан, расселенных из непригодного для проживания жилищного фонда
Государственная программа Калужской области "Информационное общество и повышение качества государственных и муниципальных услуг в Калужской области" (Постановление Правительства Калужской области от 27.03.2019 N 199)									
	Доля населения, проживающего в населенных пунктах на территории городских и сельских поселений Калужской области, в которых имеется возможность широкополосного доступа к сети Интернет	%	ЦУР 9	9.с.	Существенно расширить доступ к информационно-коммуникационным технологиям и стремиться к обеспечению всеобщего и недорогого доступа к Интернету в наименее развитых странах к 2020 году	9.с.1	Доля населения, охваченного мобильными сетями, в разбивке по технологиям	Число подключенных к сетям абонентских станций (абонентских устройств) на конец отчетного периода (по Российской Федерации)	Доля домохозяйств, имеющих широкополосный доступ к сети "Интернет"; Доля организаций, имеющих широкополосный доступ к сети "Интернет", в общем числе организаций; Доля социально значимых объектов инфраструктуры, имеющих возможность подключения к широкополосному доступу к информационно-телекоммуникационной сети "Интернет"
	Уровень удовлетворенности граждан качеством предоставления государственных услуг в соответствии с оценками, переданными в автоматизированную информационную систему "Информационно-аналитическая система мониторинга качества государственных услуг"	%	ЦУР 16	16.6.	Создать эффективные, подотчетные и прозрачные учреждения на всех уровнях	16.6.2	Доля населения, которое удовлетворено последним опытом использования государственных услуг	-	-
			ЦУР 17	17.8.	Обеспечить к 2017 году полномасштабное функционирование банка технологий и механизма развития науки, технологий и инноваций в интересах наименее развитых стран и расширить использование высокоэффективных технологий, в частности информационно-коммуникационных технологий	17.8.1	Доля населения, пользующегося Интернетом	Доля населения, пользующегося информационно-телекоммуникационной сетью "Интернет" (по Российской Федерации, городской и сельской местности, полу, возрасту)	-

Подпрограммы	Показатель подпрограммы	Единица измерения	ЦУР	№ Задачи	Задача ЦУР	№ показателя	Показатель ЦУР	Показатели достижения ЦУР Российской Федерации согласно Федеральному плану статистических работ (в ред. от 28.01.2022)	Показатели Федерального плана статистических работ (в ред. от 28.01.2022) и других документов стратегического планирования, связанные с показателями достижения ЦУР Российской Федерации
Развитие информационного общества и формирование электронного правительства в Калужской области	Доля граждан Калужской области, использующих механизм получения государственных и муниципальных услуг в электронной форме	%	ЦУР 9	9.с.	Существенно расширить доступ к информационно-коммуникационным технологиям и стремиться к обеспечению всеобщего и недорогого доступа к Интернету в наименее развитых странах к 2020 году	9.с.1	Доля населения, охваченного мобильными сетями, в разбивке по технологиям	Число подключенных к сетям абонентских станций (абонентских устройств) на конец отчетного периода (по Российской Федерации)	Доля домохозяйств, имеющих широкополосный доступ к сети "Интернет"; Доля организаций, имеющих широкополосный доступ к сети "Интернет", в общем числе организаций; Доля социально значимых объектов инфраструктуры, имеющих возможность подключения к широкополосному доступу к информационно-телекоммуникационной сети "Интернет"
	Доля государственных органов и органов местного самоуправления Калужской области, использующих средства электронного документооборота	%	ЦУР 9	9.с.	Существенно расширить доступ к информационно-коммуникационным технологиям и стремиться к обеспечению всеобщего и недорогого доступа к Интернету в наименее развитых странах к 2020 году	9.с.1	Доля населения, охваченного мобильными сетями, в разбивке по технологиям	Число подключенных к сетям абонентских станций (абонентских устройств) на конец отчетного периода (по Российской Федерации)	Доля домохозяйств, имеющих широкополосный доступ к сети "Интернет"; Доля организаций, имеющих широкополосный доступ к сети "Интернет", в общем числе организаций; Доля социально значимых объектов инфраструктуры, имеющих возможность подключения к широкополосному доступу к информационно-телекоммуникационной сети "Интернет"
	Доля медицинских организаций государственной и муниципальной систем здравоохранения (больницы и поликлиники), подключенных к сети Интернет	%	ЦУР 9	9.с.	Существенно расширить доступ к информационно-коммуникационным технологиям и стремиться к обеспечению всеобщего и недорогого доступа к Интернету в наименее развитых странах к 2020 году	9.с.1	Доля населения, охваченного мобильными сетями, в разбивке по технологиям	Число подключенных к сетям абонентских станций (абонентских устройств) на конец отчетного периода (по Российской Федерации)	Доля домохозяйств, имеющих широкополосный доступ к сети "Интернет"; Доля организаций, имеющих широкополосный доступ к сети "Интернет", в общем числе организаций; Доля социально значимых объектов инфраструктуры, имеющих возможность подключения к широкополосному доступу к информационно-телекоммуникационной сети "Интернет"
	Доля государственных (муниципальных) образовательных организаций, реализующих образовательные программы общего образования и/или среднего профессионального образования, подключенных к сети Интернет	%	ЦУР 4	4.а.	Создавать и совершенствовать учебные заведения, учитывающие интересы детей, особые нужды инвалидов и гендерные аспекты, и обеспечить безопасную, свободную от насилия и социальных барьеров и эффективную среду обучения для всех	4.а.1	Доля школ, обеспеченных: а) электроэнергией; б) услугами Интернета для учебных целей; в) компьютерами для учебных целей; г) адаптированной инфраструктурой и материалами для учащихся-инвалидов; е) базовыми источниками питьевой воды; ф) разделными минимально оборудованными туалетами; и г) базовыми средствами для мытья рук (согласно определениям показателей инициативы ВССГ)	Доля школ, обеспеченных основными услугами: электроэнергией; доступом к информационно-телекоммуникационной сети "Интернет" для учебных целей; компьютерами для учебных целей адаптированной инфраструктурой и материалами для учащихся-инвалидов; базовым источником питьевой воды; разделными минимально оборудованными туалетами; базовыми средствами для мытья рук (согласно определениям показателей инициативы "Водоснабжение, санитария, гигиена для всех") (по Российской Федерации)	Доля дошкольных образовательных организаций, в которых создана универсальная безбарьерная среда для инклюзивного образования детей-инвалидов, в общем количестве дошкольных образовательных организаций, %
	Доля органов государственной власти Калужской области, органов местного самоуправления Калужской области, подключенных к сети Интернет	%	ЦУР 9	9.с.	Существенно расширить доступ к информационно-коммуникационным технологиям и стремиться к обеспечению всеобщего и недорогого доступа к Интернету в наименее развитых странах к 2020 году	9.с.1	Доля населения, охваченного мобильными сетями, в разбивке по технологиям	Число подключенных к сетям абонентских станций (абонентских устройств) на конец отчетного периода (по Российской Федерации)	Доля домохозяйств, имеющих широкополосный доступ к сети "Интернет"; Доля организаций, имеющих широкополосный доступ к сети "Интернет", в общем числе организаций; Доля социально значимых объектов инфраструктуры, имеющих возможность подключения к широкополосному доступу к информационно-телекоммуникационной сети "Интернет"
	Количество населенных пунктов Калужской области с численностью населения от 100 до 1000 человек, находящихся в зоне действия сетей беспроводного широкополосного доступа	ед.	ЦУР 9	9.с.	Существенно расширить доступ к информационно-коммуникационным технологиям и стремиться к обеспечению всеобщего и недорогого доступа к Интернету в наименее развитых странах к 2020 году	9.с.1	Доля населения, охваченного мобильными сетями, в разбивке по технологиям	Число подключенных к сетям абонентских станций (абонентских устройств) на конец отчетного периода (по Российской Федерации)	Доля домохозяйств, имеющих широкополосный доступ к сети "Интернет"; Доля организаций, имеющих широкополосный доступ к сети "Интернет", в общем числе организаций; Доля социально значимых объектов инфраструктуры, имеющих возможность подключения к широкополосному доступу к информационно-телекоммуникационной сети "Интернет"
			ЦУР 17	17.6.	Расширять сотрудничество по линии Север-Юг и Юг-Юг, а также трехстороннее региональное и международное сотрудничество в областях науки, техники и инноваций и доступ к соответствующим достижениям; активизировать обмен знаниями на взаимно согласованных условиях, в том числе благодаря улучшению координации между существующими механизмами, в частности на уровне Организации Объединенных Наций, а также с помощью глобального механизма содействия передаче технологий	17.6.2	Число стационарных абонентов широкополосного Интернета в разбивке по скорости	Распределение числа активных абонентов фиксированного широкополосного доступа к информационно-телекоммуникационной сети "Интернет" на конец отчетного периода по скорости доступа (по Российской Федерации)	-

Подпрограммы	Показатель подпрограммы	Единица измерения	ЦУР	№ Задачи	Задача ЦУР	№ показателя	Показатель ЦУР	Показатели достижения ЦУР Российской Федерации согласно Федеральному плану статистических работ (в ред. от 28.01.2022)	Показатели Федерального плана статистических работ (в ред. от 28.01.2022) и других документов стратегического планирования, связанные с показателями достижения ЦУР Российской Федерации
	Доля фельдшерских и фельдшерско-акушерских пунктов государственной и муниципальной систем здравоохранения, подключенных к сети Интернет	%	ЦУР 9	9.с.	Существенно расширить доступ к информационно-коммуникационным технологиям и стремиться к обеспечению всеобщего и недорогого доступа к Интернету в наименее развитых странах к 2020 году	9.с.1	Доля населения, охваченного мобильными сетями, в разбивке по технологиям	Число подключенных к сетям абонентских станций (абонентских устройств) на конец отчетного периода (по Российской Федерации)	Доля домохозяйств, имеющих широкополосный доступ к сети "Интернет"; Доля организаций, имеющих широкополосный доступ к сети "Интернет", в общем числе организаций; Доля социально значимых объектов инфраструктуры, имеющих возможность подключения к широкополосному доступу к информационно-телекоммуникационной сети "Интернет"
Повышение эффективности использования информационно-коммуникационных технологий, а также результатов космической деятельности на территории Калужской области	Количество геосервисов, опубликованных на геопортале Калужской области	ед.	ЦУР 17	17.8.	Обеспечить к 2017 году полномасштабное функционирование банка технологий и механизма развития науки, технологий и инноваций в интересах наименее развитых стран и расширить использование высокоэффективных технологий, в частности информационно-коммуникационных технологий	17.8.1	Доля населения, пользующегося Интернетом	Доля населения, пользующегося информационно-телекоммуникационной сетью "Интернет" (по Российской Федерации, городской и сельской местности, полу, возрасту)	-
Совершенствование системы предоставления государственных (муниципальных) услуг (реализации функций)	Доля граждан, имеющих доступ к получению государственных и муниципальных услуг по принципу "одного окна" по месту пребывания, в том числе в многофункциональных центрах предоставления государственных и муниципальных услуг	%	ЦУР 17	17.8.	Обеспечить к 2017 году полномасштабное функционирование банка технологий и механизма развития науки, технологий и инноваций в интересах наименее развитых стран и расширить использование высокоэффективных технологий, в частности информационно-коммуникационных технологий	17.8.1	Доля населения, пользующегося Интернетом	Доля населения, пользующегося информационно-телекоммуникационной сетью "Интернет" (по Российской Федерации, городской и сельской местности, полу, возрасту)	-
Государственная программа Калужской области "Экономическое развитие в Калужской области" (Постановление Правительства Калужской области от 25.03.2019 N 171)									
Инвестиции в основной капитал без учета бюджетных средств на душу населения		тыс. руб.	ЦУР 8	8.2.	Добиться повышения производительности в экономике посредством диверсификации, технической модернизации и инновационной деятельности, в том числе путем уделения особого внимания секторам с высокой добавленной стоимостью и трудоемким секторам	8.2.1	Ежегодный темп роста реального ВВП на каждого занятого	Индекс производительности труда (по Российской Федерации, отдельных видам экономической деятельности)	Рост производительности труда на средних и крупных предприятиях базовых несырьевых отраслей экономики по отношению к предыдущему году; Прирост производительности труда на средних и крупных предприятиях базовых несырьевых отраслей экономики по отношению к производительности труда в Российской Федерации
			ЦУР 8	8.1.	Поддерживать экономический рост на душу населения в соответствии с национальными условиями и, в частности, рост валового внутреннего продукта на уровне не менее 7 процентов в год в наименее развитых странах	8.1.1	Ежегодный темп роста реального ВВП на душу населения	Индекс физического объема валового внутреннего продукта на душу населения за год, предшествующий предыдущему (по Российской Федерации)	Индекс физического объема валового регионального продукта на душу населения
			ЦУР 17	17.3.	Мобилизовать дополнительные финансовые ресурсы из самых разных источников для развивающихся стран	17.3.1	Прямые иностранные инвестиции (ПИИ), официальная помощь в целях развития и сотрудничество Юг-Юг в процентном отношении к совокупному национальному бюджету	Прямые инвестиции в Российскую Федерацию (по Российской Федерации)	-
Количество новых производств, открытых на территории Калужской области (нарастающим итогом)		ед.	ЦУР 9	9.2.	Содействовать всеохватной и устойчивой индустриализации и к 2030 году существенно повысить уровень занятости в промышленности и долю промышленного производства в валовом внутреннем продукте в соответствии с национальными условиями и удвоить соответствующие показатели в наименее развитых странах	9.2.1	Добавленная стоимость отрасли Обрабатывающее производство к ВВП и на душу населения	Доля добавленной стоимости отрасли "Обрабатывающее производство" в валовом внутреннем продукте Российской Федерации за год, предшествующий предыдущему. Добавленная стоимость отрасли "Обрабатывающее производство" на душу населения за год, предшествующий предыдущему (по Российской Федерации)	Доля валовой добавленной стоимости отрасли "Обрабатывающее производство" в валовом региональном продукте субъекта Российской Федерации;
			ЦУР 8	8.5.	К 2030 году обеспечить полную и производительную занятость и достойную работу для всех женщин и мужчин, в том числе молодых людей и инвалидов, и равную оплату за труд равной ценности	8.5.1.	Уровень безработицы в разбивке по полу, возрасту и признаку инвалидности	Уровень безработицы в разбивке по полу, возрасту и признаку инвалидности (по Российской Федерации)	Доля работников организаций с заработной платой ниже величины прожиточного минимума трудоспособного населения (без субъектов малого предпринимательства); Уровень реальной среднемесячной заработной платы (в %к предыдущему году); Совокупный показатель безработицы и потенциальной рабочей силы в разбивке по возрасту; Совокупный показатель безработицы и потенциальной рабочей силы в разбивке по полу; Уровень занятости в разбивке по полу; Уровень занятости в разбивке по возрасту;

Подпрограммы	Показатель подпрограммы	Единица измерения	ЦУР	№ Задачи	Задача ЦУР	№ показателя	Показатель ЦУР	Показатели достижения ЦУР Российской Федерации согласно Федеральному плану статистических работ (в ред. от 28.01.2022)	Показатели Федерального плана статистических работ (в ред. от 28.01.2022) и других документов стратегического планирования, связанные с показателями достижения ЦУР Российской Федерации									
Формирование благоприятной инвестиционной среды в Калужской области	Среднемесячная заработная плата на предприятиях - получателях субсидии, созданных в результате реализации инвестиционного проекта (не менее)	тыс. руб.	ЦУР 8	8.5.	К 2030 году обеспечить полную и производительную занятость и достойную работу для всех женщин и мужчин, в том числе молодых людей и инвалидов, и равную оплату за труд равной ценности	8.5.2.	Средний почасовой заработок женщины и мужчин по роду занятий, возрасту и признаку инвалидности	Средний почасовой заработок женщины и мужчин в разбивке по группам занятий и возрасту (по Российской Федерации)	Доля работников организаций с заработной платой ниже величины прожиточного минимума трудоспособного населения (без субъектов малого предпринимательства); Уровень реальной среднемесячной заработной платы (в %К предыдущему году); Совокупный показатель безработицы и потенциальной рабочей силы в разбивке по возрасту; Совокупный показатель безработицы и потенциальной рабочей силы в разбивке по полу; Уровень занятости в разбивке по полу; Уровень занятости в разбивке по возрасту;									
	Объем инвестиций, в том числе капитальных вложений, осуществленных резидентами особых экономических зон на территории особых экономических зон в соответствии с соглашениями об осуществлении деятельности в особых экономических зонах (нарастающим итогом)	млрд руб.	ЦУР 8	8.2.	Добиться повышения производительности в экономике посредством диверсификации, технической модернизации и инновационной деятельности, в том числе путем уделения особого внимания секторам с высокой добавленной стоимостью и трудоемким секторам	8.2.1	Ежегодный темп роста реального ВВП на каждого занятого	Индекс производительности труда (по Российской Федерации, отдельным видам экономической деятельности)	Рост производительности труда на средних и крупных предприятиях базовых несырьевых отраслей экономики по отношению к предыдущему году; Прирост производительности труда на средних и крупных предприятиях базовых несырьевых отраслей экономики по отношению к производительности труда в Российской Федерации									
			ЦУР 8	8.1.	Поддерживать экономический рост на душу населения в соответствии с национальными условиями и, в частности, рост валового внутреннего продукта на уровне не менее 7 процентов в год в наименее развитых странах	8.1.1	Ежегодный темп роста реального ВВП на душу населения	Индекс физического объема валового внутреннего продукта на душу населения за год, предшествующий предыдущему (по Российской Федерации)	Индекс физического объема валового регионального продукта на душу населения									
			ЦУР 17	17.3.	Мобилизовать дополнительные финансовые ресурсы из самых разных источников для развивающихся стран	17.3.1	Прямые иностранные инвестиции (ПИИ), официальная помощь в целях развития и сотрудничество Юг-Юг в процентном отношении к совокупному национальному бюджету	Прямые инвестиции в Российскую Федерацию (по Российской Федерации)	-									
	Объем привлеченных инвестиций в рамках проектов государственно-частного партнерства, реализуемых на территории Калужской области	млн руб.	ЦУР 8	8.2.	Добиться повышения производительности в экономике посредством диверсификации, технической модернизации и инновационной деятельности, в том числе путем уделения особого внимания секторам с высокой добавленной стоимостью и трудоемким секторам	8.2.1	Ежегодный темп роста реального ВВП на каждого занятого	Индекс производительности труда (по Российской Федерации, отдельным видам экономической деятельности)	Рост производительности труда на средних и крупных предприятиях базовых несырьевых отраслей экономики по отношению к предыдущему году; Прирост производительности труда на средних и крупных предприятиях базовых несырьевых отраслей экономики по отношению к производительности труда в Российской Федерации									
			ЦУР 8	8.1.	Поддерживать экономический рост на душу населения в соответствии с национальными условиями и, в частности, рост валового внутреннего продукта на уровне не менее 7 процентов в год в наименее развитых странах	8.1.1	Ежегодный темп роста реального ВВП на душу населения	Индекс физического объема валового внутреннего продукта на душу населения за год, предшествующий предыдущему (по Российской Федерации)	Индекс физического объема валового регионального продукта на душу населения									
	Достижение коэффициента обновления основных фондов по виду деятельности "Обрабатывающие производства", в среднем ежегодно	%	ЦУР 9	9.2.	Содействовать всеохватной и устойчивой индустриализации и к 2030 году существенно повысить уровень занятости в промышленности и долю промышленного производства в валовом внутреннем продукте в соответствии с национальными условиями и удвоить соответствующие показатели в наименее развитых странах	9.2.1	Добавленная стоимость отрасли Обрабатывающее производство к ВВП и на душу населения	Доля добавленной стоимости отрасли "Обрабатывающее производство" в валовом внутреннем продукте Российской Федерации за год, предшествующий предыдущему Добавленная стоимость отрасли "Обрабатывающее производство" на душу населения за год, предшествующий предыдущему (по Российской Федерации)	Доля валовой добавленной стоимости отрасли "Обрабатывающее производство" в валовом региональном продукте субъекта Российской Федерации;									
										Рост производительности труда на средних и крупных предприятиях базовых несырьевых отраслей экономики, процентов в год	%	ЦУР 8	8.2.	Добиться повышения производительности в экономике посредством диверсификации, технической модернизации и инновационной деятельности, в том числе путем уделения особого внимания секторам с высокой добавленной стоимостью и трудоемким секторам	8.2.1	Ежегодный темп роста реального ВВП на каждого занятого	Индекс производительности труда (по Российской Федерации, отдельным видам экономической деятельности)	Рост производительности труда на средних и крупных предприятиях базовых несырьевых отраслей экономики по отношению к предыдущему году; Прирост производительности труда на средних и крупных предприятиях базовых несырьевых отраслей экономики по отношению к производительности труда в Российской Федерации

Подпрограммы	Показатель подпрограммы	Единица измерения	ЦУР	№ Задачи	Задача ЦУР	№ показателя	Показатель ЦУР	Показатели достижения ЦУР Российской Федерации согласно Федеральному плану статистических работ (в ред. от 28.01.2022)	Показатели Федерального плана статистических работ (в ред. от 28.01.2022) и других документов стратегического планирования, связанные с показателями достижения ЦУР Российской Федерации
Подпрограмма Развитие промышленного сектора экономики Калужской области	Количество займов, выданных некоммерческой организацией "Фонд развития промышленности Калужской области"	шт.	ЦУР 8	-	Содействовать проведению ориентированной на развитие политики, которая способствует производительной деятельности, созданию достойных рабочих мест, предпринимательству, творчеству и инновационной деятельности, и поощрять официальное признание и развитие микро, малых и средних предприятий, в том числе посредством предоставления им доступа к финансовым услугам	8.3.1	Доля неформальной занятости в несельскохозяйственных секторах в разбивке по полу	Доля неформальной занятости в несельскохозяйственном секторе в разбивке по полу (по Российской Федерации)	Численность занятых в сфере малого и среднего предпринимательства, включая индивидуальных предпринимателей; Доля малого и среднего предпринимательства в валовом внутреннем продукте; Удельный вес малых предприятий, осуществлявших инновационную деятельность, в общем числе обследованных малых предприятий, % Доля малого и среднего предпринимательства в валовом региональном продукте субъекта Российской Федерации; Доля молодежи, задействованной в мероприятиях по вовлечению в творческую деятельность, %
	Количество созданных рабочих мест (накопленным итогом) на промышленных предприятиях региона по итогам предоставления субсидии юридическим лицам на возмещение части затрат, связанных с приобретением нового оборудования	ед.	ЦУР 8	8.5.	К 2030 году обеспечить полную и производительную занятость и достойную работу для всех женщин и мужчин, в том числе молодых людей и инвалидов, и равную оплату за труд равной ценности	8.5.1.	Уровень безработицы в разбивке по полу, возрасту и признаку инвалидности	Уровень безработицы в разбивке по полу, возрасту и признаку инвалидности (по Российской Федерации)	Доля работников организаций с заработной платой ниже величины прожиточного минимума трудоспособного населения (без субъектов малого предпринимательства); Уровень реальной среднемесячной заработной платы (в %К предыдущему году); Совокупный показатель безработицы и потенциальной рабочей силы в разбивке по возрасту; Совокупный показатель безработицы и потенциальной рабочей силы в разбивке по полу; Уровень занятости в разбивке по полу; Уровень занятости в разбивке по возрасту;
	Объем инвестиций в основной капитал по видам экономической деятельности раздела "Обрабатывающие производства" Общероссийского классификатора видов экономической деятельности (накопленным итогом) по итогам предоставления субсидии юридическим лицам на возмещение части затрат, связанных с приобретением нового оборудования	млн руб.	ЦУР 9	9.2.	Содействовать всеохватной и устойчивой индустриализации и к 2030 году существенно повысить уровень занятости в промышленности и долю промышленного производства в валовом внутреннем продукте в соответствии с национальными условиями и удвоить соответствующие показатели в наименее развитых странах	9.2.1	Добавленная стоимость отрасли Обрабатывающее производство к ВВП и на душу населения	Доля добавленной стоимости отрасли "Обрабатывающее производство" в валовом внутреннем продукте Российской Федерации за год, предшествующий предыдущему Добавленная стоимость отрасли "Обрабатывающее производство" на душу населения за год, предшествующий предыдущему (по Российской Федерации)	Доля валовой добавленной стоимости отрасли "Обрабатывающее производство" в валовом региональном продукте субъекта Российской Федерации;
	Объем отгруженных товаров собственного производства, выполненных работ и услуг собственными силами по видам экономической деятельности раздела "Обрабатывающие производства" Общероссийского классификатора видов экономической деятельности (накопленным итогом) по итогам предоставления субсидии юридическим лицам на возмещение части затрат, связанных с приобретением нового оборудования	млн руб.	ЦУР 9	9.2.	Содействовать всеохватной и устойчивой индустриализации и к 2030 году существенно повысить уровень занятости в промышленности и долю промышленного производства в валовом внутреннем продукте в соответствии с национальными условиями и удвоить соответствующие показатели в наименее развитых странах	9.2.1	Добавленная стоимость отрасли Обрабатывающее производство к ВВП и на душу населения	Доля добавленной стоимости отрасли "Обрабатывающее производство" в валовом внутреннем продукте Российской Федерации за год, предшествующий предыдущему Добавленная стоимость отрасли "Обрабатывающее производство" на душу населения за год, предшествующий предыдущему (по Российской Федерации)	Доля валовой добавленной стоимости отрасли "Обрабатывающее производство" в валовом региональном продукте субъекта Российской Федерации;
Организация транспортного обслуживания населения на территории Калужской области	Транспортная подвижность населения Калужской области	ед на 1 жителя Калуж	ЦУР 9	9.1.	Развивать качественную, надежную, устойчивую и стойкую инфраструктуру, включая региональную и трансграничную инфраструктуру, в целях поддержки экономического развития и благополучия людей, уделяя особое внимание обеспечению недорогого и равноправного доступа для всех	9.1.2.	Объем пассажирских и грузовых перевозок в разбивке по видам транспорта	Объем пассажирских и грузовых перевозок воздушным транспортом (по Российской Федерации)	Грузооборот по видам транспорта, млрд. тонно-км; Пассажирооборот по видам транспорта общего пользования, млрд. пассажиро-км; Плотность железнодорожных путей общего пользования на 10 000 кв. км территории, км; Плотность автомобильных дорог общего пользования с твердым покрытием на 1000 кв. км территории, км; Доля автомобильных дорог регионального значения, соответствующих нормативным требованиям, %; Доля автомобильных дорог регионального или межмуниципального значения, соответствующих нормативным требованиям; Общая протяженность автомобильных дорог местного значения; Доля автомобильных дорог местного значения, соответствующих нормативным требованиям; Индекс качества транспортной инфраструктуры к уровню 2017 года



Подпрограммы	Показатель подпрограммы	Единица измерения	ЦУР	№ Задачи	Задача ЦУР	№ показателя	Показатель ЦУР	Показатели достижения ЦУР Российской Федерации согласно Федеральному плану статистических работ (в ред. от 28.01.2022)	Показатели Федерального плана статистических работ (в ред. от 28.01.2022) и других документов стратегического планирования, связанные с показателями достижения ЦУР Российской Федерации
Развитие торговли в Калужской области	Доля магазинов, применяющих безналичную систему оплаты за товар	%	ЦУР 9	9.с.1.	Существенно расширить доступ к информационно-коммуникационным технологиям и стремиться к обеспечению всеобщего и недорогого доступа к Интернету в наименее развитых странах к 2020 году	9.с.1	Доля населения, охваченного мобильными сетями, в разбивке по технологиям	Число подключенных к сетям абонентских станций (абонентских устройств) на конец отчетного периода (по Российской Федерации)	Доля домохозяйств, имеющих широкополосный доступ к сети "Интернет"; Доля организаций, имеющих широкополосный доступ к сети "Интернет", в общем числе организаций; Доля социально значимых объектов инфраструктуры, имеющих возможность подключения к широкополосному доступу к информационно-телекоммуникационной сети "Интернет"
	Доля продовольственных товаров местных производителей в товарообороте розничных торговых сетей, в том числе по хлебу и хлебобулочным изделиям	%	ЦУР 2	2.3.	К 2030 году удвоить продуктивность сельского хозяйства и доходы мелких производителей продовольствия, в частности женщин, представителей коренных народов, фермерских семейных хозяйств, скотоводов и рыбаков, в том числе посредством обеспечения гарантированного и равного доступа к земле, другим производственным ресурсам и факторам сельскохозяйственного производства, знаниям, финансовым услугам, рынкам и возможностям для увеличения добавленной стоимости и занятости в несельскохозяйственных секторах	2.3.2	Средний доход мелких производителей продовольственной продукции в разбивке по полу и статусу принадлежности к коренным народам	-	-
	Доля продовольственных товаров местных производителей в товарообороте розничных торговых сетей, в том числе по молоку и молочной продукции	%	ЦУР 2	2.3.	К 2030 году удвоить продуктивность сельского хозяйства и доходы мелких производителей продовольствия, в частности женщин, представителей коренных народов, фермерских семейных хозяйств, скотоводов и рыбаков, в том числе посредством обеспечения гарантированного и равного доступа к земле, другим производственным ресурсам и факторам сельскохозяйственного производства, знаниям, финансовым услугам, рынкам и возможностям для увеличения добавленной стоимости и занятости в несельскохозяйственных секторах	2.3.2	Средний доход мелких производителей продовольственной продукции в разбивке по полу и статусу принадлежности к коренным народам	-	Индекс производства продукции сельского хозяйства в сопоставимых ценах к предыдущему году
	Доля продовольственных товаров местных производителей в товарообороте розничных торговых сетей, в том числе по мясу, колбасным изделиям, мясным полуфабрикатам	%	ЦУР 2	2.3.	К 2030 году удвоить продуктивность сельского хозяйства и доходы мелких производителей продовольствия, в частности женщин, представителей коренных народов, фермерских семейных хозяйств, скотоводов и рыбаков, в том числе посредством обеспечения гарантированного и равного доступа к земле, другим производственным ресурсам и факторам сельскохозяйственного производства, знаниям, финансовым услугам, рынкам и возможностям для увеличения добавленной стоимости и занятости в несельскохозяйственных секторах	2.3.2	Средний доход мелких производителей продовольственной продукции в разбивке по полу и статусу принадлежности к коренным народам	-	Индекс производства продукции сельского хозяйства в сопоставимых ценах к предыдущему году
Защита прав потребителей в Калужской области	Доля потребителей в общем количестве потребителей, удовлетворенных состоянием уровня защиты их прав как потребителей	%	ЦУР 16	16.6.	Создать эффективные, подотчетные и прозрачные учреждения на всех уровнях	16.6.2	Доля населения, которое удовлетворено последним опытом использования государственных услуг	-	Индекс производства продукции сельского хозяйства в сопоставимых ценах к предыдущему году
Совершенствование государственного управления и регулирования в Калужской области	Индекс физического объема валового регионального продукта	%	ЦУР 17	17.1.	Усилить мобилизацию ресурсов из внутренних источников, в том числе благодаря международной поддержке развивающихся стран, с тем чтобы повысить национальные возможности по сбору налогов и других доходов	17.1.1	Общий объем государственных доходов в процентном отношении к ВВП и разбивке по источникам	Общий объем государственных доходов в процентном отношении к валовому внутреннему продукту и в разбивке по источникам (по Российской Федерации, доходу)	Валовой региональный продукт на душу населения
Государственная программа Калужской области "Развитие рынка труда в Калужской области" (Постановление Правительства Калужской области от 31.01.2019 N 43)									
	Уровень общей безработицы (по методологии Международной организации труда)	%	ЦУР 8	8.5.	К 2030 году обеспечить полную и производительную занятость и достойную работу для всех женщин и мужчин, в том числе молодых людей и инвалидов, и равную оплату за труд равной ценности	8.5.2.	Уровень безработицы в разбивке по полу, возрасту и признаку инвалидности	Уровень безработицы в разбивке по полу, возрасту и признаку инвалидности (по Российской Федерации)	Доля работников организаций с заработной платой ниже величины прожиточного минимума трудоспособного населения (без субъектов малого предпринимательства); Уровень реальной среднемесячной заработной платы (в %К предыдущему году); Совокупный показатель безработицы и потенциальной рабочей силы в разбивке по возрасту; Совокупный показатель безработицы и потенциальной рабочей силы в разбивке по полу; Уровень занятости в разбивке по полу; Уровень занятости в разбивке по возрасту;

Подпрограммы	Показатель подпрограммы	Единица измерения	ЦУР	№ Задачи	Задача ЦУР	№ показателя	Показатель ЦУР	Показатели достижения ЦУР Российской Федерации согласно Федеральному плану статистических работ (в ред. от 28.01.2022)	Показатели Федерального плана статистических работ (в ред. от 28.01.2022) и других документов стратегического планирования, связанные с показателями достижения ЦУР Российской Федерации
	Уровень регистрируемой безработицы	%	ЦУР 8	8.5.	К 2030 году обеспечить полную и производительную занятость и достойную работу для всех женщин и мужчин, в том числе молодых людей и инвалидов, и равную оплату за труд равной ценности	8.5.2.	Уровень безработицы в разбивке по полу, возрасту и признаку инвалидности	Уровень безработицы в разбивке по полу, возрасту и признаку инвалидности (по Российской Федерации)	Доля работников организаций с заработной платой ниже величины прожиточного минимума трудоспособного населения (без субъектов малого предпринимательства); Уровень реальной среднемесячной заработной платы (в %К предыдущему году); Совокупный показатель безработицы и потенциальной рабочей силы в разбивке по возрасту; Совокупный показатель безработицы и потенциальной рабочей силы в разбивке по полу; Уровень занятости в разбивке по полу; Уровень занятости в разбивке по возрасту;
	Уровень производственного травматизма и профессиональной заболеваемости	%	ЦУР 8	-	Защищать трудовые права и содействовать обеспечению надежных и безопасных условий работы для всех трудящихся, включая трудящихся-мигрантов, особенно женщин-мигрантов, и лиц, не имеющих стабильной занятости	8.8.1	Производственный травматизм со смертельным и не смертельным исходом в разбивке по полу и миграционному статусу	Производственный травматизм, в том числе со смертельным исходом (по Российской Федерации, полу)	Численность пострадавших с утратой трудоспособности на 1 рабочий день и более и со смертельным исходом в расчете на 1000 работающих
Содействие занятости населения Калужской области	Количество муниципальных районов с уровнем регистрируемой безработицы, в 2 раза превышающим среднеобластное значение	шт.	ЦУР 8	8.5.	К 2030 году обеспечить полную и производительную занятость и достойную работу для всех женщин и мужчин, в том числе молодых людей и инвалидов, и равную оплату за труд равной ценности	8.5.2.	Уровень безработицы в разбивке по полу, возрасту и признаку инвалидности	Уровень безработицы в разбивке по полу, возрасту и признаку инвалидности (по Российской Федерации)	Доля работников организаций с заработной платой ниже величины прожиточного минимума трудоспособного населения (без субъектов малого предпринимательства); Уровень реальной среднемесячной заработной платы (в %К предыдущему году); Совокупный показатель безработицы и потенциальной рабочей силы в разбивке по возрасту; Совокупный показатель безработицы и потенциальной рабочей силы в разбивке по полу; Уровень занятости в разбивке по полу; Уровень занятости в разбивке по возрасту;
	Доля трудоустроенных граждан в численности граждан, обратившихся в целях поиска подходящей работы в органы службы занятости	%	ЦУР 8	8.5.	К 2030 году обеспечить полную и производительную занятость и достойную работу для всех женщин и мужчин, в том числе молодых людей и инвалидов, и равную оплату за труд равной ценности	8.5.2.	Уровень безработицы в разбивке по полу, возрасту и признаку инвалидности	Уровень безработицы в разбивке по полу, возрасту и признаку инвалидности (по Российской Федерации)	-
	Доля трудоустроенных граждан, относящихся к категории инвалидов, в общей численности граждан, обратившихся в целях поиска подходящей работы в органы службы занятости	%	ЦУР 8	8.5.	К 2030 году обеспечить полную и производительную занятость и достойную работу для всех женщин и мужчин, в том числе молодых людей и инвалидов, и равную оплату за труд равной ценности	8.5.2.	Уровень безработицы в разбивке по полу, возрасту и признаку инвалидности	Уровень безработицы в разбивке по полу, возрасту и признаку инвалидности (по Российской Федерации)	Доля работников организаций с заработной платой ниже величины прожиточного минимума трудоспособного населения (без субъектов малого предпринимательства); Уровень реальной среднемесячной заработной платы (в %К предыдущему году); Совокупный показатель безработицы и потенциальной рабочей силы в разбивке по возрасту; Совокупный показатель безработицы и потенциальной рабочей силы в разбивке по полу; Уровень занятости в разбивке по полу; Уровень занятости в разбивке по возрасту;
	Доля работающих в отчетном периоде инвалидов в общей численности инвалидов трудоспособного возраста	%	ЦУР 8	8.5.	К 2030 году обеспечить полную и производительную занятость и достойную работу для всех женщин и мужчин, в том числе молодых людей и инвалидов, и равную оплату за труд равной ценности	8.5.2.	Уровень безработицы в разбивке по полу, возрасту и признаку инвалидности	Уровень безработицы в разбивке по полу, возрасту и признаку инвалидности (по Российской Федерации)	Доля работников организаций с заработной платой ниже величины прожиточного минимума трудоспособного населения (без субъектов малого предпринимательства); Уровень реальной среднемесячной заработной платы (в %К предыдущему году); Совокупный показатель безработицы и потенциальной рабочей силы в разбивке по возрасту; Совокупный показатель безработицы и потенциальной рабочей силы в разбивке по полу; Уровень занятости в разбивке по полу; Уровень занятости в разбивке по возрасту;
	Уровень занятости женщин, имеющих детей дошкольного возраста	%	ЦУР 5	5.с.1.	Принимать и совершенствовать разумные стратегии и исполнимые законы в целях поощрения гендерного равенства и расширения прав и возможностей всех женщин и девочек на всех уровнях	5.с.1	Доля стран, обладающих механизмами отслеживания государственных ассигнований на обеспечение гендерного равенства и расширение прав и возможностей женщин и обнародования данных о них	-	Уровень занятости женщины, имеющих детей дошкольного возраста; Численность прошедших переобучение и повышение квалификации женщины, находящихся в отпуске по уходу за ребенком в возрасте до трех лет

Подпрограммы	Показатель подпрограммы	Единица измерения	ЦУР	№ Задачи	Задача ЦУР	№ показателя	Показатель ЦУР	Показатели достижения ЦУР Российской Федерации согласно Федеральному плану статистических работ (в ред. от 28.01.2022)	Показатели Федерального плана статистических работ (в ред. от 28.01.2022) и других документов стратегического планирования, связанные с показателями достижения ЦУР Российской Федерации
	Численность женщин, находящихся в отпуске по уходу за ребенком в возрасте до трех лет, прошедших профессиональное обучение и получивших дополнительное профессиональное образование	чел.	ЦУР 5	5.с.1.	Принимать и совершенствовать разумные стратегии и исполнительные законы в целях поощрения гендерного равенства и расширения прав и возможностей всех женщин и девочек на всех уровнях	5.с.1	Доля стран, обладающих механизмами отслеживания государственных ассигнований на обеспечение гендерного равенства и расширение прав и возможностей женщин и обнародования данных о них	-	Уровень занятости женщин, имеющих детей дошкольного возраста; Численность прошедших переобучение и повышение квалификации женщины, находящихся в отпуске по уходу за ребенком в возрасте до трех лет
	Выполнение нормативов доступности государственных услуг в области содействия занятости населения	%	ЦУР 16	16.6.2.	Создать эффективные, подотчетные и прозрачные учреждения на всех уровнях	16.6.2	Доля населения, которое удовлетворено последним опытом использования государственных услуг	-	-
Улучшение условий и охраны труда в организациях на территории Калужской области Цели: Создание на рабочих местах условий, обеспечивающих сохранение жизни и здоровья работников в процессе трудовой деятельности	Численность пострадавших в результате несчастных случаев на производстве со смертельным исходом, чел.	чел.	ЦУР 8	8.8.	Защищать трудовые права и содействовать обеспечению надежных и безопасных условий работы для всех трудящихся, включая трудящихся-мигрантов, особенно женщин-мигрантов, и лиц, не имеющих стабильной занятости	8.8.1	Производственный травматизм со смертельным и не смертельным исходом в разбивке по полу и миграционному статусу	Производственный травматизм, в том числе со смертельным исходом (по Российской Федерации, полу)	Численность пострадавших с утратой трудоспособности на 1 рабочий день и более и со смертельным исходом в расчете на 1000 работающих
	Численность пострадавших в результате несчастных случаев на производстве с утратой трудоспособности на 1 рабочий день и более, чел.	чел.	ЦУР 8	8.8.	Защищать трудовые права и содействовать обеспечению надежных и безопасных условий работы для всех трудящихся, включая трудящихся-мигрантов, особенно женщин-мигрантов, и лиц, не имеющих стабильной занятости	8.8.1	Производственный травматизм со смертельным и не смертельным исходом в разбивке по полу и миграционному статусу	Производственный травматизм, в том числе со смертельным исходом (по Российской Федерации, полу)	Численность пострадавших с утратой трудоспособности на 1 рабочий день и более и со смертельным исходом в расчете на 1000 работающих
	Количество рабочих мест, на которых проведена специальная оценка условий труда	шт.	ЦУР 8	8.8.	Защищать трудовые права и содействовать обеспечению надежных и безопасных условий работы для всех трудящихся, включая трудящихся-мигрантов, особенно женщин-мигрантов, и лиц, не имеющих стабильной занятости	8.8.1	Производственный травматизм со смертельным и не смертельным исходом в разбивке по полу и миграционному статусу	Производственный травматизм, в том числе со смертельным исходом (по Российской Федерации, полу)	Численность пострадавших с утратой трудоспособности на 1 рабочий день и более и со смертельным исходом в расчете на 1000 работающих
	Удельный вес рабочих мест, на которых проведена специальная оценка условий труда, в общем количестве рабочих мест	%	ЦУР 8	8.8.	Защищать трудовые права и содействовать обеспечению надежных и безопасных условий работы для всех трудящихся, включая трудящихся-мигрантов, особенно женщин-мигрантов, и лиц, не имеющих стабильной занятости	8.8.1	Производственный травматизм со смертельным и не смертельным исходом в разбивке по полу и миграционному статусу	Производственный травматизм, в том числе со смертельным исходом (по Российской Федерации, полу)	Численность пострадавших с утратой трудоспособности на 1 рабочий день и более и со смертельным исходом в расчете на 1000 работающих
Государственная программа Калужской области "Оказание содействия добровольному переселению в Калужскую область соотечественников, проживающих за рубежом" (Постановление Правительства Калужской области от 15.03.2016 N 167)									
	Численность участников Государственной программы и членов их семей, прибывших в Калужскую область и зарегистрированных в Управлении Министерства внутренних дел Российской Федерации по Калужской области	чел.	ЦУР 10	10.7.	Содействовать упорядоченной, безопасной, за конной и ответственной миграции и мобильности людей, в том числе с помощью проведения спланированной и хорошо продуманной миграционной политики	-	Затраты работника на трудоустройство в процентах от его годового дохода в стране назначения	-	-
	в том числе участников Государственной программы	чел.	ЦУР 10	10.7.	Содействовать упорядоченной, безопасной, за конной и ответственной миграции и мобильности людей, в том числе с помощью проведения спланированной и хорошо продуманной миграционной политики	-	Число стран, проводящих хорошо продуманную миграционную политику	-	-
	в том числе членов семей участников Государственной программы	чел.	ЦУР 10	10.7.	Содействовать упорядоченной, безопасной, за конной и ответственной миграции и мобильности людей, в том числе с помощью проведения спланированной и хорошо продуманной миграционной политики	-	Число стран, проводящих хорошо продуманную миграционную политику	-	-
Государственная программа Калужской области "Укрепление единства российской нации и этнокультурное развитие в Калужской области" (Постановление Правительства Калужской области от 25.04.2022 N 307)									
	Доля граждан, положительно оценивающих состояние межнациональных отношений, в общем количестве граждан Российской Федерации, проживающих на территории Калужской области	%	ЦУР 4	4.7.	К 2030 году обеспечить, чтобы все учащиеся приобрели знания и навыки, необходимые для содействия устойчивому развитию, в том числе посредством обучения по вопросам устойчивого развития и устойчивого образа жизни, прав человека, гендерного равенства, пропаганды культуры мира и ненасилия, гражданства мира и осознания ценности культурного разнообразия и вклада культуры в устойчивое развитие	-	Статус i) воспитания в духе всемирной гражданственности и ii) пропаганды устойчивого развития, включая гендерное равенство и права человека, на всех уровнях: а) в национальной политике в сфере образования, б) в учебных программах, с) в программах подготовки учителей и d) в системе аттестации учащихся	-	-
Государственная программа Калужской области "Повышение эффективности реализации молодежной политики, развитие волонтерского движения, системы образования и отдыха детей в Калужской области" (Постановление Правительства Калужской области от 12.02.2018 N 94)									
	Удельный вес численности молодежи Калужской области, охваченной мероприятиями по поддержке талантливой молодежи, в общем количестве молодежи Калужской области	%	ЦУР 8	8.3.	Содействовать проведению ориентированной на развитие политики, которая способствует производительной деятельности, созданию достойных рабочих мест, предпринимательству, творчеству и инновационной деятельности, и поощрять официальное признание и развитие микро, малых и средних предприятий, в том числе посредством предоставления им доступа к финансовым услугам	8.3.1.	Доля неформальной занятости в несельскохозяйственных секторах в разбивке по полу		
Повышение эффективности реализации молодежной политики. Создание условий для всестороннего развития молодежи Калужской области в интересах социально-экономического развития региона	Доля молодежи, участвующей в деятельности учреждений по работе с молодежью	%	ЦУР 8	8.3.	Содействовать проведению ориентированной на развитие политики, которая способствует производительной деятельности, созданию достойных рабочих мест, предпринимательству, творчеству и инновационной деятельности, и поощрять официальное признание и развитие микро, малых и средних предприятий, в том числе посредством предоставления им доступа к финансовым услугам	8.3.1.	Доля неформальной занятости в несельскохозяйственных секторах в разбивке по полу	Доля неформальной занятости в несельскохозяйственном секторе в разбивке по полу (по Российской Федерации)	Доля молодежи, задействованной в мероприятиях по вовлечению в творческую деятельность, %

Подпрограммы	Показатель подпрограммы	Единица измерения	ЦУР	№ Задачи	Задача ЦУР	№ показателя	Показатель ЦУР	Показатели достижения ЦУР Российской Федерации согласно Федеральному плану статистических работ (в ред. от 28.01.2022)	Показатели Федерального плана статистических работ (в ред. от 28.01.2022) и других документов стратегического планирования, связанные с показателями достижения ЦУР Российской Федерации
Поддержка добровольчества в Калужской области Создание условий для развития добровольческих (волонтерских) организаций в Калужской области и вовлечения населения в добровольчество (волонтерство) за счет комплексного сопровождения и ресурсной поддержки	Доля молодежи, задействованной в мероприятиях по вовлечению в т	%	ЦУР 8	8.3.	Содействовать проведению ориентированной на развитие политики, которая способствует производительной деятельности, созданию достойных рабочих мест, предпринимательству, творчеству и инновационной деятельности, и поощрять официальное признание и развитие микро, малых и средних предприятий, в том числе посредством предоставления им доступа к финансовым услугам	8.3.1.	Доля неформальной занятости в несельскохозяйственных секторах в разбивке по полу		
Профилактика проявлений экстремизма и терроризма при реализации молодежной политики, развитии волонтерского движения, в системе отдыха и оздоровления детей в Калужской области Профилактика проявлений экстремизма и терроризма среди детей и молодежи Калужской области	Доля детей и молодежи, участвующих в тематических мероприятиях	%	ЦУР 16	16.a.	Укрепить соответствующие национальные учреждения, в том числе благодаря международному сотрудничеству, в целях наращивания на всех уровнях - в частности в развивающихся странах - потенциала в деле предотвращения насилия и борьбы с терроризмом и преступностью	16.a.1.	Наличие независимых национальных правозащитных институтов, действующих в соответствии с Парижскими принципами	Наличие независимых национальных правозащитных институтов, действующих в соответствии с Парижскими принципами (по Российской Федерации)	-
Государственная программа Калужской области "Профилактика правонарушений в Калужской области" (Указание Правительства Калужской области от 27.12.2020 № 1072)									
Цели ГП	Снижение количества преступлений, совершенных несовершеннолетними и с их участием	%	ЦУР 16	16.a.	Укрепить соответствующие национальные учреждения, в том числе благодаря международному сотрудничеству, в целях наращивания на всех уровнях - в частности в развивающихся странах - потенциала в деле предотвращения насилия и борьбы с терроризмом и преступностью	16.a.1.	Наличие независимых национальных правозащитных институтов, действующих в соответствии с Парижскими принципами	Наличие независимых национальных правозащитных институтов, действующих в соответствии с Парижскими принципами (по Российской Федерации)	-
	Доля несовершеннолетних, совершивших преступления или принявших в них участие, в общей численности несовершеннолетних в возрасте от 14 до 17 лет (включительно)	%	ЦУР 16	16.a.	Укрепить соответствующие национальные учреждения, в том числе благодаря международному сотрудничеству, в целях наращивания на всех уровнях - в частности в развивающихся странах - потенциала в деле предотвращения насилия и борьбы с терроризмом и преступностью	16.a.1.	Наличие независимых национальных правозащитных институтов, действующих в соответствии с Парижскими принципами	Наличие независимых национальных правозащитных институтов, действующих в соответствии с Парижскими принципами (по Российской Федерации)	-
	Сокращение количества зарегистрированных преступлений	%	ЦУР 16	16.a.	Укрепить соответствующие национальные учреждения, в том числе благодаря международному сотрудничеству, в целях наращивания на всех уровнях - в частности в развивающихся странах - потенциала в деле предотвращения насилия и борьбы с терроризмом и преступностью	16.a.1.	Наличие независимых национальных правозащитных институтов, действующих в соответствии с Парижскими принципами	Наличие независимых национальных правозащитных институтов, действующих в соответствии с Парижскими принципами (по Российской Федерации)	-
Государственная программа Калужской области "Воспроизводство и использование природных ресурсов в Калужской области" (Указание Правительства Калужской области от 12.02.2019 № 90)									
	Доля гидротехнических сооружений с неудовлетворительным и опасным уровнем безопасности, приведенных в безопасное техническое состояние, в общем количестве гидротехнических сооружений с неудовлетворительным и опасным уровнем безопасности	%	ЦУР 6	6.3.	К 2030 году повысить качество воды посредством уменьшения загрязнения, ликвидации сброса отходов и сведения к минимуму выбросов опасных химических веществ и материалов, сокращения вдвое доли неочищенных сточных вод и значительного увеличения масштабов рециркуляции и безопасного повторного использования сточных вод во всем мире	6.3.2.	Доля водоемов с хорошим качеством воды	-	-
				6.4.	К 2030 году существенно повысить эффективность водопользования во всех секторах и обеспечить устойчивый забор и подачу пресной воды для решения проблемы нехватки воды и значительного сокращения числа людей, страдающих от нехватки воды	6.4.1.	Динамика изменения эффективности водопользования	-	-
	Площадь восстановленных водных объектов	га	ЦУР 6	6.6.	К 2020 году обеспечить охрану и восстановление связанных с водой экосистем, в том числе гор, лесов, водноболотных угодий, рек, водоносных слоев и озер	6.6.1.	Динамика изменения площади связанных с водой экосистем	-	Площадь восстановленных водных объектов, га
	Протяженность новых и реконструированных сооружений инженерной защиты	км	ЦУР 6	6.3.	К 2030 году повысить качество воды посредством уменьшения загрязнения, ликвидации сброса отходов и сведения к минимуму выбросов опасных химических веществ и материалов, сокращения вдвое доли неочищенных сточных вод и значительного увеличения масштабов рециркуляции и безопасного повторного использования сточных вод во всем мире	6.3.2.	Доля водоемов с хорошим качеством воды	-	-
Развитие водохозяйственного комплекса Калужской области			ЦУР 6	6.4.	К 2030 году существенно повысить эффективность водопользования во всех секторах и обеспечить устойчивый забор и подачу пресной воды для решения проблемы нехватки воды и значительного сокращения числа людей, страдающих от нехватки воды	6.4.1.	Динамика изменения эффективности водопользования	-	-

Подпрограммы	Показатель подпрограммы	Единица измерения	ЦУР	№ Задачи	Задача ЦУР	№ показателя	Показатель ЦУР	Показатели достижения ЦУР Российской Федерации согласно Федеральному плану статистических работ (в ред. от 28.01.2022)	Показатели Федерального плана статистических работ (в ред. от 28.01.2022) и других документов стратегического планирования, связанные с показателями достижения ЦУР Российской Федерации
	Количество гидротехнических сооружений с неудовлетворительным и опасным уровнем безопасности, приведенных в безопасное техническое состояние	шт.	ЦУР 6	6.3.	К 2030 году повысить качество воды посредством уменьшения загрязнения, ликвидации сброса отходов и сведения к минимуму выбросов опасных химических веществ и материалов, сокращения вдвое доли неочищенных сточных вод и значительного увеличения масштабов рециркуляции и безопасного повторного использования сточных вод во всем мире	6.3.2	Доля водоемов с хорошим качеством воды	-	-
				6.4.	К 2030 году существенно повысить эффективность водопользования во всех секторах и обеспечить устойчивый забор и подачу пресной воды для решения проблемы нехватки воды и значительного сокращения числа людей, страдающих от нехватки воды	6.4.1	Динамика изменения эффективности водопользования	-	-
Использование водных ресурсов Калужской области	Протяженность расчищенных участков русел рек	км	ЦУР 6	6.6.	К 2020 году обеспечить охрану и восстановление связанных с водой экосистем, в том числе гор, лесов, водноболотных угодий, рек, водноосных слоев и озер	6.6.1.	Динамика изменения площади связанных с водой экосистем	-	Площадь восстановленных водных объектов, га
Государственная программа Калужской области "Развитие лесного хозяйства в Калужской области" (Постановление Правительства Калужской области от 12.02.2019 N 97)									
	Лесистость Калужской области	%	ЦУР 15	15.1.	К 2020 году обеспечить сохранение, восстановление и р	15.1.1	Площадь лесов в процентном отношении к общей площади суши	Площадь лесов в процентном соотношении к общей площади суши (по Российской Федерации)	
	Объем платежей в бюджетную систему Российской Федерации от использования лесов, расположенных на землях лесного фонда, в расчете на 1 га земель лесного фонда	руб.	ЦУР 15	15.6.	Мобилизовать значительные ресурсы из всех источников и на всех уровнях для финансирования рационального лесопользования и дать развивающимся странам адекватные стимулы для применения таких методов управления, в том числе в целях сохранения и восстановления лесов	15.6.1.	Объем официальной помощи в целях развития, выделяемой на сохранение и рациональное использование биоразнообразия; и б) поступления, полученные вследствие использования экономических инструментов сохранения биоразнообразия, и мобилизованное с помощью таких инструментов финансирование	-	-
подпрограмма Обеспечение использования, охраны, защиты и воспроизводства лесов.	Доля площади земель лесного фонда, переданных в пользование, в общей площади земель лесного фонда <1	%	ЦУР 15	15.2.	К 2020 году содействовать внедрению методов рационального использования всех типов лесов, остановить обезлесение, восстановить деградировавшие леса и значительно расширить масштабы лесонасаждения и лесовосстановления во всем мире	15.2.1	Прогресс в переходе на неистощительное ведение лесного хозяйства	Доля лесных площадей в пределах установленных законом охраняемых территорий (по Российской Федерации)	
	Отношение площади лесовосстановления и лесоразведения к площади вырубленных и погибших лесных насаждений	%	ЦУР 15	15.2.	К 2020 году содействовать внедрению методов рационального использования всех типов лесов, остановить обезлесение, восстановить деградировавшие леса и значительно расширить масштабы лесонасаждения и лесовосстановления во всем мире	15.2.1	Прогресс в переходе на неистощительное ведение лесного хозяйства	Доля лесных площадей в пределах установленных законом охраняемых территорий (по Российской Федерации)	
	Доля площади лесов, на которых проведена таксация лесов и в отношении которых осуществлено проектирование мероприятий по охране, защите и воспроизводству в течение последних 10 лет, в площади лесов с интенсивным использованием лесов и ведением лесного хозяйства	%	ЦУР 15	15.2.	К 2020 году содействовать внедрению методов рационального использования всех типов лесов, остановить обезлесение, восстановить деградировавшие леса и значительно расширить масштабы лесонасаждения и лесовосстановления во всем мире	15.2.1	Прогресс в переходе на неистощительное ведение лесного хозяйства	Доля лесных площадей в пределах установленных законом охраняемых территорий (по Российской Федерации)	
Государственная программа Калужской области "Развитие физической культуры и спорта в Калужской области" (Постановление Правительства Калужской области от 31.01.2019 N 53)									
Развитие физической культуры, массового спорта и спорта высших достижений	Доля граждан, систематически занимающихся физической культурой и спортом	%	ЦУР 3	3.4.	К 2030 году уменьшить на треть преждевременную смертность от неинфекционных заболеваний посредством профилактики и лечения и поддержания психического здоровья и б	3.4.1	Смертность от сердечно-сосудистых заболеваний, рака, диабета, хронических респираторных заболеваний	Смертность от сердечно-сосудистых заболеваний, злокачественных новообразований, сахарного диабета, хронических респираторных заболеваний (по Российской Федерации, городской и сельской местности, полу, возрасту)	
	Доля лиц с ограниченными возможностями здоровья и инвалидов, систематически занимающихся физической культурой и спортом, в общей численности указанной категории населения, не имеющего противопоказаний для занятий физической культурой и спортом	%	ЦУР 3	3.4.	К 2030 году уменьшить на треть преждевременную смертность от неинфекционных заболеваний посредством профилактики и лечения и поддержания психического здоровья и б	3.4.1	Смертность от сердечно-сосудистых заболеваний, рака, диабета, хронических респираторных заболеваний	Смертность от сердечно-сосудистых заболеваний, злокачественных новообразований, сахарного диабета, хронических респираторных заболеваний (по Российской Федерации, городской и сельской местности, полу, возрасту)	
	Доля сельского населения, систематически занимающегося физической культурой и спортом, в общей численности населения в возрасте 3 - 79 лет	%	ЦУР 3	3.4.	К 2030 году уменьшить на треть преждевременную смертность от неинфекционных заболеваний посредством профилактики и лечения и поддержания психического здоровья и б	3.4.1	Смертность от сердечно-сосудистых заболеваний, рака, диабета, хронических респираторных заболеваний	Смертность от сердечно-сосудистых заболеваний, злокачественных новообразований, сахарного диабета, хронических респираторных заболеваний (по Российской Федерации, городской и сельской местности, полу, возрасту)	
	Доля детей и молодежи в возрасте 3 - 29 лет, систематически занимающихся физической культурой и спортом, в общей численности детей и молодежи	%	ЦУР 3	3.4.	К 2030 году уменьшить на треть преждевременную смертность от неинфекционных заболеваний посредством профилактики и лечения и поддержания психического здоровья и б	3.4.1	Смертность от сердечно-сосудистых заболеваний, рака, диабета, хронических респираторных заболеваний	Смертность от сердечно-сосудистых заболеваний, злокачественных новообразований, сахарного диабета, хронических респираторных заболеваний (по Российской Федерации, городской и сельской местности, полу, возрасту)	
	Доля граждан среднего возраста (женщины в возрасте 30 - 54 лет, мужчины в возрасте 30 - 59 лет), систематически занимающихся физической культурой и спортом, в общей численности граждан среднего возраста	%	ЦУР 3	3.4.	К 2030 году уменьшить на треть преждевременную смертность от неинфекционных заболеваний посредством профилактики и лечения и поддержания психического здоровья и б	3.4.1	Смертность от сердечно-сосудистых заболеваний, рака, диабета, хронических респираторных заболеваний	Смертность от сердечно-сосудистых заболеваний, злокачественных новообразований, сахарного диабета, хронических респираторных заболеваний (по Российской Федерации, городской и сельской местности, полу, возрасту)	

Подпрограммы	Показатель подпрограммы	Единица измерения	ЦУР	№ Задачи	Задача ЦУР	№ показателя	Показатель ЦУР	Показатели достижения ЦУР Российской Федерации согласно Федеральному плану статистических работ (в ред. от 28.01.2022)	Показатели Федерального плана статистических работ (в ред. от 28.01.2022) и других документов стратегического планирования, связанные с показателями достижения ЦУР Российской Федерации
	Доля граждан старшего возраста (женщины в возрасте 55 - 79 лет, мужчины в возрасте 60 - 79 лет), систематически занимающихся физической культурой и спортом, в общей численности граждан старшего возраста	%	ЦУР 3	3.4.	К 2030 году уменьшить на треть преждевременную смертность от неинфекционных заболеваний посредством профилактики и лечения и поддержания психического здоровья и б	3.4.1	Смертность от сердечно-сосудистых заболеваний, рака, диабета, хронических респираторных заболеваний	Смертность от сердечно-сосудистых заболеваний, злокачественных новообразований, сахарного диабета, хронических респираторных заболеваний (по Российской Федерации, городской и сельской местности, полу, возрасту)	Доля граждан, систематически занимающихся физической культурой и спортом;
Государственная программа Калужской области "Формирование современной городской среды в Калужской области" (Постановление Правительства Калужской области от 31.01.2019 N 50)									
Количество благоустроенных дворовых территорий	ед.	ЦУР 11	11.7.	К 2030 году обеспечить всеобщий доступ к безопасным, доступным и открытым для всех зеленым зонам и общественным местам, особенно для женщин и детей, пожилых людей и инвалидов	11.7.1	Средняя доля застроенной городской территории, относящейся к открытым для всех общественным местам, с указанием доступности в разбивке по полу, возрасту, и инвалидности	-		Доля протяженности освещенных частей городских улиц, проездов, набережных в общей протяженности городских улиц, проездов, набережных, %
									Доля площади зеленых насаждений в пределах городской черты в общей площади городских земель в пределах городской черты, %
Количество благоустроенных общественных территорий	ед.	ЦУР 11	11.1.	К 2030 году обеспечить всеобщий доступ к достаточному, безопасному и недорогому жилью и основным услугам и благоустроить трущобы	11.1.1	Доля городского населения, проживающего в трущобах, неформальных поселениях или в неудовлетворительных жилищных условиях	-	Доля городского населения, проживающего в аварийном жилищном фонде, в общей численности городского населения (по Российской Федерации)	Доля городов с благоприятной городской средой от общего количества городов;
									Доля протяженности освещенных частей городских улиц, проездов, набережных в общей протяженности городских улиц, проездов, набережных, %
Количество благоустроенных общественных территорий (нарастающим итогом)	ед.	ЦУР 11	11.7.	К 2030 году обеспечить всеобщий доступ к безопасным, доступным и открытым для всех зеленым зонам и общественным местам, особенно для женщин и детей, пожилых людей и инвалидов	11.7.1	Средняя доля застроенной городской территории, относящейся к открытым для всех общественным местам, с указанием доступности в разбивке по полу, возрасту, и инвалидности	-		Доля площади зеленых насаждений в пределах городской черты в общей площади городских земель в пределах городской черты, %
									Доля городов с благоприятной городской средой от общего количества городов;
Количество благоустроенных общественных территорий (нарастающим итогом)	ед.	ЦУР 11	11.1.	К 2030 году обеспечить всеобщий доступ к достаточному, безопасному и недорогому жилью и основным услугам и благоустроить трущобы	11.1.1	Доля городского населения, проживающего в трущобах, неформальных поселениях или в неудовлетворительных жилищных условиях	-	Доля городского населения, проживающего в аварийном жилищном фонде, в общей численности городского населения (по Российской Федерации)	Доля городов с благоприятной городской средой от общего количества городов;
									Доля протяженности освещенных частей городских улиц, проездов, набережных в общей протяженности городских улиц, проездов, набережных, %
Реализованы проекты победителей Всероссийского конкурса лучших проектов создания комфортной городской среды в малых городах и исторических поселениях (нарастающим итогом)	ед.	ЦУР 11	11.7.	К 2030 году обеспечить всеобщий доступ к безопасным, доступным и открытым для всех зеленым зонам и общественным местам, особенно для женщин и детей, пожилых людей и инвалидов	11.7.1	Средняя доля застроенной городской территории, относящейся к открытым для всех общественным местам, с указанием доступности в разбивке по полу, возрасту, и инвалидности	-		Доля площади зеленых насаждений в пределах городской черты в общей площади городских земель в пределах городской черты, %
									Доля городов с благоприятной городской средой от общего количества городов;
Среднее значение индекса качества городской среды	ед.	ЦУР 11	11.7.	К 2030 году обеспечить всеобщий доступ к безопасным, доступным и открытым для всех зеленым зонам и общественным местам, особенно для женщин и детей, пожилых людей и инвалидов	11.7.1	Средняя доля застроенной городской территории, относящейся к открытым для всех общественным местам, с указанием доступности в разбивке по полу, возрасту, и инвалидности	-		Доля протяженности освещенных частей городских улиц, проездов, набережных в общей протяженности городских улиц, проездов, набережных, %
									Доля площади зеленых насаждений в пределах городской черты в общей площади городских земель в пределах городской черты, %
Среднее значение индекса качества городской среды	ед.	ЦУР 11	11.1.	К 2030 году обеспечить всеобщий доступ к достаточному, безопасному и недорогому жилью и основным услугам и благоустроить трущобы	11.1.1	Доля городского населения, проживающего в трущобах, неформальных поселениях или в неудовлетворительных жилищных условиях	-	Доля городского населения, проживающего в аварийном жилищном фонде, в общей численности городского населения (по Российской Федерации)	Доля городов с благоприятной городской средой от общего количества городов;
									Доля протяженности освещенных частей городских улиц, проездов, набережных в общей протяженности городских улиц, проездов, набережных, %
Индекс качества городской среды	ед.	ЦУР 11	11.7.	К 2030 году обеспечить всеобщий доступ к безопасным, доступным и открытым для всех зеленым зонам и общественным местам, особенно для женщин и детей, пожилых людей и инвалидов	11.7.1	Средняя доля застроенной городской территории, относящейся к открытым для всех общественным местам, с указанием доступности в разбивке по полу, возрасту, и инвалидности	-		Доля площади зеленых насаждений в пределах городской черты в общей площади городских земель в пределах городской черты, %
									Доля городов с благоприятной городской средой от общего количества городов;
Индекс качества городской среды	ед.	ЦУР 11	11.1.	К 2030 году обеспечить всеобщий доступ к достаточному, безопасному и недорогому жилью и основным услугам и благоустроить трущобы	11.1.1	Доля городского населения, проживающего в трущобах, неформальных поселениях или в неудовлетворительных жилищных условиях	-	Доля городского населения, проживающего в аварийном жилищном фонде, в общей численности городского населения (по Российской Федерации)	Доля городов с благоприятной городской средой от общего количества городов;
									Доля протяженности освещенных частей городских улиц, проездов, набережных в общей протяженности городских улиц, проездов, набережных, %
Государственная программа Калужской области "Безопасность жизнедеятельности на территории Калужской области" (Постановление Правительства Калужской области от 28.03.2019 N 201)									

Подпрограммы	Показатель подпрограммы	Единица измерения	ЦУР	№ Задачи	Задача ЦУР	№ показателя	Показатель ЦУР	Показатели достижения ЦУР Российской Федерации согласно Федеральному плану статистических работ (в ред. от 28.01.2022)	Показатели Федерального плана статистических работ (в ред. от 28.01.2022) и других документов стратегического планирования, связанные с показателями достижения ЦУР Российской Федерации
	Доля населения Калужской области, охваченного средствами оповещения, не менее	%	ЦУР 11	11.6.	К 2020 году значительно увеличить число городов и населенных пунктов, принявших и осуществляющих комплексные стратегии и планы, направленные на устранение социальных барьеров, повышение эффективности использования ресурсов, смягчение последствий изменения климата, адаптацию к его изменению и способность противостоять стихийным бедствиям, и разработать и внедрить в соответствии с Сендайской рамочной программой по снижению риска бедствий на 2015–2030 годы меры по комплексному управлению связанными с бедствиями рисками на всех уровнях	11.6.2	Доля местных органов власти, принявших и осуществляющих местные стратегии снижения риска бедствий в соответствии с национальными стратегиями снижения риска бедствий	-	-
				13.1.	Повысить сопротивляемость и способность адаптироваться к опасным климатическим явлениям и стихийным бедствиям во всех странах	13.1.3.	Доля местных органов власти, принявших и осуществляющих местные стратегии снижения риска бедствий в соответствии с национальными стратегиями снижения риска бедствий	-	-
				1.5.	К 2030 году повысить жизнестойкость малоимущих и лиц, находящихся в уязвимом положении, и уменьшить их незащищенность и уязвимость перед вызванными изменением климата экстремальными явлениями и другими экономическими, социальными и экологическими потрясениями и бедствиями	1.5.4	Доля местных органов власти, принявших и осуществляющих местные стратегии снижения риска бедствий в соответствии с национальными стратегиями снижения риска бедствий	-	-
	Коэффициент участия пожарно-спасательных подразделений (далее - ПСП) в оказании помощи пострадавшим в деструктивных событиях	ед.	ЦУР 11	11.6.	К 2020 году значительно увеличить число городов и населенных пунктов, принявших и осуществляющих комплексные стратегии и планы, направленные на устранение социальных барьеров, повышение эффективности использования ресурсов, смягчение последствий изменения климата, адаптацию к его изменению и способность противостоять стихийным бедствиям, и разработать и внедрить в соответствии с Сендайской рамочной программой по снижению риска бедствий на 2015–2030 годы меры по комплексному управлению связанными с бедствиями рисками на всех уровнях	11.6.2	Доля местных органов власти, принявших и осуществляющих местные стратегии снижения риска бедствий в соответствии с национальными стратегиями снижения риска бедствий	-	-
				13.1.	Повысить сопротивляемость и способность адаптироваться к опасным климатическим явлениям и стихийным бедствиям во всех странах	13.1.3.	Доля местных органов власти, принявших и осуществляющих местные стратегии снижения риска бедствий в соответствии с национальными стратегиями снижения риска бедствий	-	-
				1.5.	К 2030 году повысить жизнестойкость малоимущих и лиц, находящихся в уязвимом положении, и уменьшить их незащищенность и уязвимость перед вызванными изменением климата экстремальными явлениями и другими экономическими, социальными и экологическими потрясениями и бедствиями	1.5.4	Доля местных органов власти, принявших и осуществляющих местные стратегии снижения риска бедствий в соответствии с национальными стратегиями снижения риска бедствий	-	-
Подпрограмма Развитие и совершенствование гражданской обороны	Уровень готовности систем оповещения и информирования населения об опасностях, возникающих при военных конфликтах и ЧС	%	ЦУР 11	11.6.	К 2020 году значительно увеличить число городов и населенных пунктов, принявших и осуществляющих комплексные стратегии и планы, направленные на устранение социальных барьеров, повышение эффективности использования ресурсов, смягчение последствий изменения климата, адаптацию к его изменению и способность противостоять стихийным бедствиям, и разработать и внедрить в соответствии с Сендайской рамочной программой по снижению риска бедствий на 2015–2030 годы меры по комплексному управлению связанными с бедствиями рисками на всех уровнях	11.6.2	Доля местных органов власти, принявших и осуществляющих местные стратегии снижения риска бедствий в соответствии с национальными стратегиями снижения риска бедствий	-	-
				13.1.	Повысить сопротивляемость и способность адаптироваться к опасным климатическим явлениям и стихийным бедствиям во всех странах	13.1.3.	Доля местных органов власти, принявших и осуществляющих местные стратегии снижения риска бедствий в соответствии с национальными стратегиями снижения риска бедствий	-	-
				1.5.	К 2030 году повысить жизнестойкость малоимущих и лиц, находящихся в уязвимом положении, и уменьшить их незащищенность и уязвимость перед вызванными изменением климата экстремальными явлениями и другими экономическими, социальными и экологическими потрясениями и бедствиями	1.5.4	Доля местных органов власти, принявших и осуществляющих местные стратегии снижения риска бедствий в соответствии с национальными стратегиями снижения риска бедствий	-	-

Подпрограммы	Показатель подпрограммы	Единица измерения	ЦУР	№ Задачи	Задача ЦУР	№ показателя	Показатель ЦУР	Показатели достижения ЦУР Российской Федерации согласно Федеральному плану статистических работ (в ред. от 28.01.2022)	Показатели Федерального плана статистических работ (в ред. от 28.01.2022) и других документов стратегического планирования, связанные с показателями достижения ЦУР Российской Федерации
Гражданская оборона Калужской области	Уровень готовности запасного пункта управления Правительства Калужской области к работе в условиях военных конфликтов и ЧС	%	ЦУР 11	11.6.	К 2020 году значительно увеличить число городов и населенных пунктов, принявших и осуществляющих комплексные стратегии и планы, направленные на устранение социальных барьеров, повышение эффективности использования ресурсов, смягчение последствий изменения климата, адаптацию к его изменению и способность противостоять стихийным бедствиям, и разработать и внедрить в соответствии с Сендайской рамочной программой по снижению риска бедствий на 2015–2030 годы меры по комплексному управлению связанными с бедствиями рисками на всех уровнях	11.6.2	Доля местных органов власти, принявших и осуществляющих местные стратегии снижения риска бедствий в соответствии с национальными стратегиями снижения риска бедствий	-	-
			ЦУР 13	13.1.	Повысить сопротивляемость и способность адаптироваться к опасным климатическим явлениям и стихийным бедствиям во всех странах	13.1.3.	Доля местных органов власти, принявших и осуществляющих местные стратегии снижения риска бедствий в соответствии с национальными стратегиями снижения риска бедствий	-	-
			ЦУР 1	1.5.	К 2030 году повысить жизнестойкость малоимущих и лиц, находящихся в уязвимом положении, и уменьшить их незащищенность и уязвимость перед вызванными изменением климата экстремальными явлениями и другими экономическими, социальными и экологическими потрясениями и бедствиями	1.5.4	Доля местных органов власти, принявших и осуществляющих местные стратегии снижения риска бедствий в соответствии с национальными стратегиями снижения риска бедствий	-	-
Подпрограмма Предупреждение, спасение, помощь	Уровень готовности системы-112 Калужской области к использованию по назначению	%	ЦУР 11	11.6.	К 2020 году значительно увеличить число городов и населенных пунктов, принявших и осуществляющих комплексные стратегии и планы, направленные на устранение социальных барьеров, повышение эффективности использования ресурсов, смягчение последствий изменения климата, адаптацию к его изменению и способность противостоять стихийным бедствиям, и разработать и внедрить в соответствии с Сендайской рамочной программой по снижению риска бедствий на 2015–2030 годы меры по комплексному управлению связанными с бедствиями рисками на всех уровнях	11.6.2	Доля местных органов власти, принявших и осуществляющих местные стратегии снижения риска бедствий в соответствии с национальными стратегиями снижения риска бедствий	-	-
			ЦУР 13	13.1.	Повысить сопротивляемость и способность адаптироваться к опасным климатическим явлениям и стихийным бедствиям во всех странах	13.1.3.	Доля местных органов власти, принявших и осуществляющих местные стратегии снижения риска бедствий в соответствии с национальными стратегиями снижения риска бедствий	-	-
			ЦУР 1	1.5.	К 2030 году повысить жизнестойкость малоимущих и лиц, находящихся в уязвимом положении, и уменьшить их незащищенность и уязвимость перед вызванными изменением климата экстремальными явлениями и другими экономическими, социальными и экологическими потрясениями и бедствиями	1.5.4	Доля местных органов власти, принявших и осуществляющих местные стратегии снижения риска бедствий в соответствии с национальными стратегиями снижения риска бедствий	-	-
	Коэффициент реагирования ПСП на ДТП	ед.	ЦУР 11	11.6.	К 2020 году значительно увеличить число городов и населенных пунктов, принявших и осуществляющих комплексные стратегии и планы, направленные на устранение социальных барьеров, повышение эффективности использования ресурсов, смягчение последствий изменения климата, адаптацию к его изменению и способность противостоять стихийным бедствиям, и разработать и внедрить в соответствии с Сендайской рамочной программой по снижению риска бедствий на 2015–2030 годы меры по комплексному управлению связанными с бедствиями рисками на всех уровнях	11.6.2	Доля местных органов власти, принявших и осуществляющих местные стратегии снижения риска бедствий в соответствии с национальными стратегиями снижения риска бедствий	-	-
			ЦУР 13	13.1.	Повысить сопротивляемость и способность адаптироваться к опасным климатическим явлениям и стихийным бедствиям во всех странах	13.1.3.	Доля местных органов власти, принявших и осуществляющих местные стратегии снижения риска бедствий в соответствии с национальными стратегиями снижения риска бедствий	-	-
			ЦУР 1	1.5.	К 2030 году повысить жизнестойкость малоимущих и лиц, находящихся в уязвимом положении, и уменьшить их незащищенность и уязвимость перед вызванными изменением климата экстремальными явлениями и другими экономическими, социальными и экологическими потрясениями и бедствиями	1.5.4	Доля местных органов власти, принявших и осуществляющих местные стратегии снижения риска бедствий в соответствии с национальными стратегиями снижения риска бедствий	-	-



Подпрограммы	Показатель подпрограммы	Единица измерения	ЦУР	№ Задачи	Задача ЦУР	№ показателя	Показатель ЦУР	Показатели достижения ЦУР Российской Федерации согласно Федеральному плану статистических работ (в ред. от 28.01.2022)	Показатели Федерального плана статистических работ (в ред. от 28.01.2022) и других документов стратегического планирования, связанные с показателями достижения ЦУР Российской Федерации			
	Снижение числа погибших вследствие пожаров на территории Калужской области (к уровню 2017 года)	%	ЦУР 11	11.6.	К 2020 году значительно увеличить число городов и населенных пунктов, принявших и осуществляющих комплексные стратегии и планы, направленные на устранение социальных барьеров, повышение эффективности использования ресурсов, смягчение последствий изменения климата, адаптацию к его изменению и способность противостоять стихийным бедствиям, и разработать и внедрить в соответствии с Сендайской рамочной программой по снижению риска бедствий на 2015–2030 годы меры по комплексному управлению связанными с бедствиями рисками на всех уровнях	11.6.2	Доля местных органов власти, принявших и осуществляющих местные стратегии снижения риска бедствий в соответствии с национальными стратегиями снижения риска бедствий	-	-			
					ЦУР 13		13.1.	Повысить сопротивляемость и способность адаптироваться к опасным климатическим явлениям и стихийным бедствиям во всех странах	13.1.3.	Доля местных органов власти, принявших и осуществляющих местные стратегии снижения риска бедствий в соответствии с национальными стратегиями снижения риска бедствий	-	-
					ЦУР 1		1.5.	К 2030 году повысить жизнестойкость малоимущих и лиц, находящихся в уязвимом положении, и уменьшить их незащищенность и уязвимость перед вызванными изменением климата экстремальными явлениями и другими экономическими, социальными и экологическими потрясениями и бедствиями	1.5.4	Доля местных органов власти, принявших и осуществляющих местные стратегии снижения риска бедствий в соответствии с национальными стратегиями снижения риска бедствий	-	-
Государственная программа Калужской области "Профилактика незаконного потребления наркотических средств и психотропных веществ, наркомании в Калужской области" (Постановление Правительства Калужской области от 15.04.2021 N 231)												
	Количество лиц, потребляющих наркотические средства и психотропные вещества в немедицинских целях, ежегодно включаемых в программы комплексной реабилитации и ресоциализации	чел.	ЦУР 3	-	Улучшать профилактику и лечение зависимости от психоактивных веществ, в том числе злоупотребления наркотическими средствами и алкоголем	3.5.1	Охват лечением расстройств, вызванных употреблением психоактивных веществ (медикаментозные, психосоциальные и реабилитационные услуги и услуги по последующему уходу)	-	Заболеваемость с впервые в жизни установленным диагнозом наркомании на 100 тыс. населения;			
ВЦП "Развитие государственной гражданской службы Калужской области"												
	Количество государственных гражданских служащих Калужской области (далее - гражданские служащие) в органах исполнительной власти Калужской области в расчете на 1 тыс. населения Калужской области	ед.	ЦУР 16	16.6.	Создать эффективные, подотчетные и прозрачные учреждения на всех уровнях	16.6.1.	Первичные расходы правительства в процентном отношении к первоначальному утвержденному бюджету в разбивке по секторам (по кодам бюджетной классификации или аналогичным категориям)	Первичные расходы Правительства Российской Федерации в процентном отношении к первоначальному утвержденному бюджету в разбивке по секторам (по кодам бюджетной классификации или аналогичным категориям) (по Российской Федерации)	-			
	Доля кандидатов, прошедших конкурсный отбор с применением тестирования на соответствие базовым и профессионально-функциональным квалификационным требованиям и назначенных на должности гражданской службы, от общего числа лиц, назначенных по результатам конкурса на должности гражданской службы	%	ЦУР 16	16.6.	Создать эффективные, подотчетные и прозрачные учреждения на всех уровнях	16.6.1.	Первичные расходы правительства в процентном отношении к первоначальному утвержденному бюджету в разбивке по секторам (по кодам бюджетной классификации или аналогичным категориям)	Первичные расходы Правительства Российской Федерации в процентном отношении к первоначальному утвержденному бюджету в разбивке по секторам (по кодам бюджетной классификации или аналогичным категориям) (по Российской Федерации)	-			
	Доля гражданских служащих, прошедших аттестацию, от общего числа гражданских служащих, подлежащих аттестации в текущем году	%	ЦУР 16	16.6.	Создать эффективные, подотчетные и прозрачные учреждения на всех уровнях	16.6.1.	Первичные расходы правительства в процентном отношении к первоначальному утвержденному бюджету в разбивке по секторам (по кодам бюджетной классификации или аналогичным категориям)	Первичные расходы Правительства Российской Федерации в процентном отношении к первоначальному утвержденному бюджету в разбивке по секторам (по кодам бюджетной классификации или аналогичным категориям) (по Российской Федерации)	-			
	Доля кандидатов, прошедших конкурсный отбор по оценочным заданиям с использованием информационно-коммуникационных технологий, от общего числа лиц, назначенных по результатам конкурса на должности гражданской службы	%	ЦУР 17	17.8.	Обеспечить к 2017 году полномасштабное функционирование банка технологий и механизма развития науки, технологий и инноваций в интересах наименее развитых стран и расширить использование высокоэффективных технологий, в частности информационно-коммуникационных технологий	17.8.1	Доля населения, пользующегося Интернетом	Доля населения, пользующегося информационно-телекоммуникационной сетью "Интернет" (по Российской Федерации, городской и сельской местности, полу, возрасту)	-			
	Доля обеспечения процессов кадрового делопроизводства в федеральной государственной информационной системе «Единая информационная система управления кадровым составом государственной гражданской службы Российской Федерации» от общего числа процессов кадрового делопроизводства государственного органа	%	ЦУР 17	17.8.	Обеспечить к 2017 году полномасштабное функционирование банка технологий и механизма развития науки, технологий и инноваций в интересах наименее развитых стран и расширить использование высокоэффективных технологий, в частности информационно-коммуникационных технологий	17.8.1	Доля населения, пользующегося Интернетом	Доля населения, пользующегося информационно-телекоммуникационной сетью "Интернет" (по Российской Федерации, городской и сельской местности, полу, возрасту)	-			
ВЦП "Организационное обеспечение деятельности мировых судей в Калужской области"												
	Доля судебных участков, обеспеченных информационно-коммуникационными	%.	ЦУР 17	17.8.	Обеспечить к 2017 году полномасштабное функционирование банка технологий и механизма развития науки, технологий и инноваций в интересах наименее развитых стран и расширить использование высокоэффективных технологий, в частности информационно-коммуникационных технологий	17.8.1	Доля населения, пользующегося Интернетом	Доля населения, пользующегося информационно-телекоммуникационной сетью "Интернет" (по Российской Федерации, городской и сельской местности, полу, возрасту)	-			

Подпрограммы	Показатель подпрограммы	Единица измерения	ЦУР	№ Задачи	Задача ЦУР	№ показателя	Показатель ЦУР	Показатели достижения ЦУР Российской Федерации согласно Федеральному плану статистических работ (в ред. от 28.01.2022)	Показатели Федерального плана статистических работ (в ред. от 28.01.2022) и других документов стратегического планирования, связанные с показателями достижения ЦУР Российской Федерации
	условиями, от общего количества судебных участков		ЦУР 16	16.6.	Создать эффективные, подотчетные и прозрачные учреждения на всех уровнях	16.6.1.	Первичные расходы правительства в процентном отношении к первоначальному утвержденному бюджету в разбивке по секторам (по кодам бюджетной классификации или аналогичным категориям)	Первичные расходы Правительства Российской Федерации в процентном отношении к первоначальному утвержденному бюджету в разбивке по секторам (по кодам бюджетной классификации или аналогичным категориям) (по Российской Федерации)	-
	Количество рассмотренных судебными участками дел: - гражданские и административные дела	кол-во дел	ЦУР 16	16.3.	Содействовать верховенству права на национальном и международном уровнях и обеспечить всем равный доступ к правосудию	16.3.3.	Доля населения, участвовавшая за последние два года в споре и воспользовавшаяся официальным или неофициальным механизмом урегулирования спора, в разбивке по типу механизма	-	-
	Количество рассмотренных судебными участками дел: - дела об административных правонарушениях	кол-во дел	ЦУР 16	16.3.	Содействовать верховенству права на национальном и международном уровнях и обеспечить всем равный доступ к правосудию	16.3.3.	Доля населения, участвовавшая за последние два года в споре и воспользовавшаяся официальным или неофициальным механизмом урегулирования спора, в разбивке по типу механизма	-	-
	Количество рассмотренных судебными участками дел: - уголовные дела	кол-во дел	ЦУР 16	16.3.	Содействовать верховенству права на национальном и международном уровнях и обеспечить всем равный доступ к правосудию	16.3.3.	Доля населения, участвовавшая за последние два года в споре и воспользовавшаяся официальным или неофициальным механизмом урегулирования спора, в разбивке по типу механизма	-	-
	Количество рассмотренных судебными участками дел	кол-во дел	ЦУР 16	16.3.	Содействовать верховенству права на национальном и международном уровнях и обеспечить всем равный доступ к правосудию	16.3.3.	Доля населения, участвовавшая за последние два года в споре и воспользовавшаяся официальным или неофициальным механизмом урегулирования спора, в разбивке по типу механизма	-	-
ВЦП "Предотвращение заноса и распространения вируса африканской чумы свиней на территории Калужской области" (Приказ Министерства сельского хозяйства Калужской области от 02.10.2018 N 327)									
	Объем производства продукции свиноводства в сельскохозяйственных организациях в убойном весе	тыс. тонн	ЦУР 2	2.3.	К 2030 году удвоить продуктивность сельского хозяйства и доходы мелких производителей продовольствия, в частности женщин, представителей коренных народов, фермерских семейных хозяйств, скотоводов и рыбаков, в том числе посредством обеспечения гарантированного и равного доступа к земле, другим производственным ресурсам и факторам сельскохозяйственного производства, знаниям, финансовым услугам, рынкам и возможностям для увеличения добавленной стоимости и занятости в несельскохозяйственных секторах	2.3.1	Объем производства на производственную единицу в разбивке по классам размера предприятий фермерского хозяйства/скотоводства/лесного хозяйства	-	Индекс производства продукции сельского хозяйства в сопоставимых ценах к предыдущему году
ВЦП "Создание 100 роботизированных молочных ферм в Калужской области" (Приказ Министерства сельского хозяйства Калужской области от 02.12.2019№ 448)									
	Количество приобретенных роботизированных установок для доения коров	ед.	ЦУР 2	2.а.	Увеличить инвестирование, в том числе посредством активизации международного сотрудничества, в сельскую инфраструктуру, сельскохозяйственные исследования и агропропаганду, развитие технологий и создание генетических банков растений и животных в целях укрепления потенциала развивающихся стран, особенно наименее развитых стран, в области сельскохозяйственного производства	2.а.2	Совокупный приток официальных средств (официальная помощь в целях развития плюс прочие потоки официальных средств) в сельское хозяйство	-	-
	Количество приобретенного технологического оборудования для животноводства	ед.	ЦУР 2	2.а.	Увеличить инвестирование, в том числе посредством активизации международного сотрудничества, в сельскую инфраструктуру, сельскохозяйственные исследования и агропропаганду, развитие технологий и создание генетических банков растений и животных в целях укрепления потенциала развивающихся стран, особенно наименее развитых стран, в области сельскохозяйственного производства	2.а.2	Совокупный приток официальных средств (официальная помощь в целях развития плюс прочие потоки официальных средств) в сельское хозяйство	-	-
	Валовое производство молока в сельскохозяйственных организациях и крестьянских (фермерских) хозяйствах	тыс. тонн	ЦУР 2	2.3.	К 2030 году удвоить продуктивность сельского хозяйства и доходы мелких производителей продовольствия, в частности женщин, представителей коренных народов, фермерских семейных хозяйств, скотоводов и рыбаков, в том числе посредством обеспечения гарантированного и равного доступа к земле, другим производственным ресурсам и факторам сельскохозяйственного производства, знаниям, финансовым услугам, рынкам и возможностям для увеличения добавленной стоимости и занятости в несельскохозяйственных секторах	2.3.1	Объем производства на производственную единицу в разбивке по классам размера предприятий фермерского хозяйства/скотоводства/лесного хозяйства	-	Индекс производства продукции сельского хозяйства в сопоставимых ценах к предыдущему году
	Валовое производство молока в сельскохозяйственных организациях	тыс. тонн	ЦУР 2	2.3.	К 2030 году удвоить продуктивность сельского хозяйства и доходы мелких производителей продовольствия, в частности женщин, представителей коренных народов, фермерских семейных хозяйств, скотоводов и рыбаков, в том числе посредством обеспечения гарантированного и равного доступа к земле, другим производственным ресурсам и факторам сельскохозяйственного производства, знаниям, финансовым услугам, рынкам и возможностям для увеличения добавленной стоимости и занятости в несельскохозяйственных секторах	2.3.1	Объем производства на производственную единицу в разбивке по классам размера предприятий фермерского хозяйства/скотоводства/лесного хозяйства	-	Индекс производства продукции сельского хозяйства в сопоставимых ценах к предыдущему году

Подпрограммы	Показатель подпрограммы	Единица измерения	ЦУР	№ Задачи	Задача ЦУР	№ показателя	Показатель ЦУР	Показатели достижения ЦУР Российской Федерации согласно Федеральному плану статистических работ (в ред. от 28.01.2022)	Показатели Федерального плана статистических работ (в ред. от 28.01.2022) и других документов стратегического планирования, связанные с показателями достижения ЦУР Российской Федерации
ВЦП "Развитие потребительской кооперации в Калужской области" (Приказ Министерства сельского хозяйства Калужской области от 05.12.2017 N 415)									
	Совокупный оборот деятельности организаций потребительской кооперации	млн руб.	ЦУР 2	2.3.	К 2030 году удвоить продуктивность сельского хозяйства и доходы мелких производителей продовольствия, в частности женщин, представителей коренных народов, фермерских семейных хозяйств, скотоводов и рыбаков, в том числе посредством обеспечения гарантированного и равного доступа к земле, другим производственным ресурсам и факторам сельскохозяйственного производства, знаниям, финансовым услугам, рынкам и возможностям для увеличения добавленной стоимости и занятости в несельскохозяйственных секторах	2.3.2	Средний доход мелких производителей продовольственной продукции в разбивке по полу и статусу принадлежности к коренным народам	-	-
	Объем закупок сельскохозяйственной продукции и сырья	млн руб.	ЦУР 2	2.3.	К 2030 году удвоить продуктивность сельского хозяйства и доходы мелких производителей продовольствия, в частности женщин, представителей коренных народов, фермерских семейных хозяйств, скотоводов и рыбаков, в том числе посредством обеспечения гарантированного и равного доступа к земле, другим производственным ресурсам и факторам сельскохозяйственного производства, знаниям, финансовым услугам, рынкам и возможностям для увеличения добавленной стоимости и занятости в несельскохозяйственных секторах	2.3.2	Средний доход мелких производителей продовольственной продукции в разбивке по полу и статусу принадлежности к коренным народам	-	-
	Производство продукции промышленной переработки (включая переработку сельскохозяйственной продукции)	млн руб.	ЦУР 2	2.3.	К 2030 году удвоить продуктивность сельского хозяйства и доходы мелких производителей продовольствия, в частности женщин, представителей коренных народов, фермерских семейных хозяйств, скотоводов и рыбаков, в том числе посредством обеспечения гарантированного и равного доступа к земле, другим производственным ресурсам и факторам сельскохозяйственного производства, знаниям, финансовым услугам, рынкам и возможностям для увеличения добавленной стоимости и занятости в несельскохозяйственных секторах	2.3.1	Объем производства на производственную единицу в разбивке по классам размера предприятий фермерского хозяйства/скотоводства/лесного хозяйства	-	Индекс производства продукции сельского хозяйства в сопоставимых ценах к предыдущему году
ВЦП "Развитие сельскохозяйственной потребительской кооперации в Калужской области" (Приказ Министерства сельского хозяйства Калужской области от 31.10.2018 N 372)									
	Количество субъектов малых форм хозяйствования, включая сельскохозяйственные потребительские кооперативы, получивших государственную поддержку в рамках Программы	ед.	ЦУР 2	2.а.	Увеличить инвестирование, в том числе посредством активизации международного сотрудничества, в сельскую инфраструктуру, сельскохозяйственные исследования и агропропаганду, развитие технологий и создание генетических банков растений и животных в целях укрепления потенциала развивающихся стран, особенно наименее развитых стран, в области сельскохозяйственного производства	2.а.2	Совокупный приток официальных средств (официальная помощь в целях развития плюс прочие потоки официальных средств) в сельское хозяйство	-	-
	Прирост суммы займов, выданных сельскохозяйственными потребительскими кредитными кооперативами	%	ЦУР 2	2.а.	Увеличить инвестирование, в том числе посредством активизации международного сотрудничества, в сельскую инфраструктуру, сельскохозяйственные исследования и агропропаганду, развитие технологий и создание генетических банков растений и животных в целях укрепления потенциала развивающихся стран, особенно наименее развитых стран, в области сельскохозяйственного производства	2.а.2	Совокупный приток официальных средств (официальная помощь в целях развития плюс прочие потоки официальных средств) в сельское хозяйство	-	-
ВЦП "Информационная и внутренняя политика Калужской области" (Приказ Министерства внутренней политики и массовых коммуникаций Калужской области от 15.12.2021 N 131-од)									
	Количество публикаций об общественно значимых мероприятиях, проводимых на территории Калужской области, иной социально значимой информации, опубликованной в печатных средствах массовой информации, распространяемых на территории муниципальных образований Калужской области	кв. см.	ЦУР 16	16.10.	Обеспечить доступ общественности к информации и защитить основные свободы в соответствии с национальным законодательством и международными соглашениями	16.10.2	Число стран, в которых приняты и действуют конституционные, законодательные и/или политические гарантии публичного доступа граждан к информации	-	-
	Количество публикаций об общественно значимых мероприятиях, проводимых на территории Калужской области, иной социально значимой информации, опубликованной в печатных средствах массовой информации, распространяемых на территории Калужской области	кв. см.	ЦУР 16	16.10.	Обеспечить доступ общественности к информации и защитить основные свободы в соответствии с национальным законодательством и международными соглашениями	16.10.2	Число стран, в которых приняты и действуют конституционные, законодательные и/или политические гарантии публичного доступа граждан к информации	-	-
	Количество информационных сообщений о важных политических, социально-экономических событиях и проектах Калужской области, размещенных на новостных лентах информационных агентств, в интернет-версиях печатных средств массовой информации, на информационных каналах средств массовой информации	ед.	ЦУР 16	16.10.	Обеспечить доступ общественности к информации и защитить основные свободы в соответствии с национальным законодательством и международными соглашениями	16.10.2	Число стран, в которых приняты и действуют конституционные, законодательные и/или политические гарантии публичного доступа граждан к информации	-	-

Подпрограммы	Показатель подпрограммы	Единица измерения	ЦУР	№ Задачи	Задача ЦУР	№ показателя	Показатель ЦУР	Показатели достижения ЦУР Российской Федерации согласно Федеральному плану статистических работ (в ред. от 28.01.2022)	Показатели Федерального плана статистических работ (в ред. от 28.01.2022) и других документов стратегического планирования, связанные с показателями достижения ЦУР Российской Федерации
	Общий хронометраж выпущенных в эфир радиосюжетов об общественно значимых мероприятиях, проводимых на территории Калужской области, на принимаемых в Калужской области радиоканалах	мин.	ЦУР 16	16.10.	Обеспечить доступ общественности к информации и защитить основные свободы в соответствии с национальным законодательством и международными соглашениями	16.10.2	Число стран, в которых приняты и действуют конституционные, законодательные и/или политические гарантии публичного доступа граждан к информации	-	-
	Общий хронометраж выпущенных в эфир радиосюжетов об общественно значимых мероприятиях, проводимых на территории Калужской области, на принимаемых в Калужской области радиоканалах	мин.	ЦУР 16	16.10.	Обеспечить доступ общественности к информации и защитить основные свободы в соответствии с национальным законодательством и международными соглашениями	16.10.2	Число стран, в которых приняты и действуют конституционные, законодательные и/или политические гарантии публичного доступа граждан к информации	-	-
ВЦП "Развитие территориального общественного самоуправления в Калужской области" (Распоряжение руководителя администрации Губернатора Калужской области от 11.08.2021 N 157-ра)									
	Количество зарегистрированных ТОС в Калужской области	ед.	ЦУР 11	11.3.	К 2030 году расширить масштабы открытой для всех и экологически устойчивой урбанизации и возможности для комплексного и устойчивого планирования населенных пунктов и управления ими на основе широкого участия во всех странах	11.3.2	Доля городов, в которых регулярно и на демократической основе функционируют структуры, обеспечивающие прямое участие гражданского общества в градостроительном планировании и управлении городским хозяйством	-	-
	Количество реализованных проектов ТОС	ед.	ЦУР 11	11.3.	К 2030 году расширить масштабы открытой для всех и экологически устойчивой урбанизации и возможности для комплексного и устойчивого планирования населенных пунктов и управления ими на основе широкого участия во всех странах	11.3.2	Доля городов, в которых регулярно и на демократической основе функционируют структуры, обеспечивающие прямое участие гражданского общества в градостроительном планировании и управлении городским хозяйством	-	-
	Количество жителей области, объединенных в ТОС	ед.	ЦУР 11	11.3.	К 2030 году расширить масштабы открытой для всех и экологически устойчивой урбанизации и возможности для комплексного и устойчивого планирования населенных пунктов и управления ими на основе широкого участия во всех странах	11.3.2	Доля городов, в которых регулярно и на демократической основе функционируют структуры, обеспечивающие прямое участие гражданского общества в градостроительном планировании и управлении городским хозяйством	-	-
ВЦП "Жизнь ради детей" (Распоряжение Уполномоченного по правам ребенка в Калужской области от 27.12.2018 № 51-р)									
	Количество рассмотренных обращений граждан	чел.	ЦУР 1	1.3.	Внедрить на национальном уровне надлежащие системы и меры социальной защиты для всех, включая установление минимальных уровней, и к 2030 году достичь существенного охвата бедных и уязвимых слоев населения	1.3.1	Доля населения, охватываемого минимальным уровнем/системами социальной защиты, в разбивке по полу, с выделением детей, безработных, пожилых, инвалидов, беременных, новорожденных, лиц, получивших трудовое увечье, бедных и уязвимых	Доля населения, охватываемого минимальным уровнем (системами) социальной защиты, в разбивке по полу, с выделением детей, безработных, пожилых, инвалидов, беременных, новорожденных, лиц, получивших трудовое увечье, бедных и уязвимых (по Российской Федерации)	Доля расходов консолидированных бюджетов субъектов Российской Федерации на социальную поддержку отдельных категорий граждан к собственным доходам консолидированных бюджетов субъектов Российской Федерации (за исключением субвенций)
	Количество данных устных юридических консультаций	чел.	ЦУР 1	1.3.	Внедрить на национальном уровне надлежащие системы и меры социальной защиты для всех, включая установление минимальных уровней, и к 2030 году достичь существенного охвата бедных и уязвимых слоев населения	1.3.1	Доля населения, охватываемого минимальным уровнем/системами социальной защиты, в разбивке по полу, с выделением детей, безработных, пожилых, инвалидов, беременных, новорожденных, лиц, получивших трудовое увечье, бедных и уязвимых	Доля населения, охватываемого минимальным уровнем (системами) социальной защиты, в разбивке по полу, с выделением детей, безработных, пожилых, инвалидов, беременных, новорожденных, лиц, получивших трудовое увечье, бедных и уязвимых (по Российской Федерации)	Доля расходов консолидированных бюджетов субъектов Российской Федерации на социальную поддержку отдельных категорий граждан к собственным доходам консолидированных бюджетов субъектов Российской Федерации (за исключением субвенций)

## Исполнение показателей государственных и ведомственных целевых программ Калужской области, соотносящихся с показателями Повестки устойчивого развития и национальными показателями ЦУР

Подпрограммы	Показатель подпрограммы	Единица измерения	2019 год				2020 год				2021 год			
			план	факт	Отклонение	Исполнение (%)	план	факт	Отклонение	Исполнение (%)	план	факт	Отклонение	Исполнение (%)
<b>Государственная программа Калужской области "Управление имуществом комплексом Калужской области"</b> <b>Постановление Правительства Калужской области от 12.02.2019 N 92</b>														
	Доля вовлеченных в хозяйственный оборот земельных участков в общем количестве земельных участков, находящихся в государственной собственности Калужской области (за исключением земельных участков, изъятых из оборота, и земельных участков, относящихся к землям запаса)	%	80	84,5	4,5	105,6	84	84	0,0	100,0	80	81	1,0	101,3
	Доля объектов недвижимости государственной казны Калужской области, вовлеченных в хозяйственный оборот в отчетном году, от общего количества объектов недвижимости, принятых в казну Калужской области в отчетном году (без учета земельных участков)	%	90	90	0,0	100,0	90	90	0,0	100,0	90	90	0,0	100,0
	Количество объектов недвижимости в кадастровых кварталах, в отношении которых проведены комплексные кадастровые работы	шт.	1930	2117	187,0	109,7	10400	10400	0,0	100,0	15000	15000	0,0	100,0
	Площадь земельных участков сельскохозяйственного назначения, поставленных на государственный кадастровый учет по результатам кадастровых работ	га	35189	35189	0,0	100,0	17000	17000	0,0	100,0	1800	1953,64	153,6	108,5
<b>Государственная программа Калужской области "Обеспечение комфортным и доступным жильем и коммунальными услугами населения Калужской области"</b> <b>Постановление Правительства Калужской области от 31.01.2019 N 52</b>														
	Объем жилищного строительства,	млн. кв. м в год	0,98	0,792	-0,2	80,8	0,732	0,8205	0,1	112,1	0,862	0,862	0,0	100,0
	Количество молодых семей, улучшивших жилищные условия (в том числе в использовании заемных средств) при использовании государственной поддержки	кол-во семей	142	142	0,0	100,0	138	138	0,0	100,0	144	144	0,0	100,0
	Ввод жилья в рамках мероприятия по стимулированию программ развития жилищного строительства Калужской области	млн кв.м	238	238	0,0	100,0	0,3087	0,2163	-0,1	70,1	0,1699	0,1699	0,0	100,0
1. "Комплексное освоение и развитие территорий в целях жилищного строительства и развития индивидуального жилищного строительства" Цель:	Количество земельных участков, обеспеченных инженерно-технической инфраструктурой и автомобильными дорогами и в отношении которых разработаны документы территориального планирования и градостроительного зонирования, документация по планировке и межеванию территорий и проектная документация, проведена экспертиза проектной документации с целью обеспечения инженерно-технической инфраструктурой и автомобильными дорогами и дальнейшего предоставления гражданам, имеющим трех и более детей, в соответствии с Законом Калужской области "О случаях и порядке бесплатного предоставления в Калужской области земельных участков гражданам, имеющим трех и более детей"	шт.	-	-	-	-	12	12	0,0	100,0	-	-	-	-
2. "Формирование сбалансированного рынка стандартного жилья и повышение эффективности обеспечения жильем отдельных категорий граждан" Цель:	Количество граждан, расселенных из аварийного жилищного фонда	чел.	50	92	42,0	184,0	350	699	349,0	199,7	780	1119	339,0	143,5
	Количество квадратных метров расселенного аварийного жилищного фонда	тыс. кв. м.	0,85	1,61	0,8	189,4	6,05	11,1236	5,1	183,9	13,99	16,41	2,4	117,3
3. "Обеспечение жильем молодых семей" Цель:	Количество молодых семей, получивших свидетельство о праве на получение социальной выплаты на приобретение (строительство) жилья	ед.	138	138	0,0	100,0	147	147	0,0	100,0	124	124	0,0	100,0
	Доля молодых семей, получивших свидетельство о праве на получение социальной выплаты на приобретение (строительство) жилья, в общем количестве молодых семей, нуждающихся в улучшении жилищных условий, по состоянию на 1 января 2015 г.	%	0,037	0,037	0,0	100,0	0,039	0,039	0,0	100,0	0,033	0,033	0,0	100,0



Подпрограммы	Показатель подпрограммы	Единица измерения	2019 год				2020 год				2021 год			
			план	факт	Отклонение	Исполнение (%)	план	факт	Отклонение	Исполнение (%)	план	факт	Отклонение	Исполнение (%)
	организаций для детей в возрасте от 2 месяцев до 3 лет в организациях, находящихся на территории Калужской области, осуществляющих образовательную деятельность по образовательным программам дошкольного образования	ед.	285	355	70,0	124,6	305	545	240,0	178,7	0	0	0,0	-
	Количество созданных дополнительных мест для детей в возрасте от 1,5 до 3 лет любой направленности в организациях, осуществляющих образовательную деятельность (за исключением государственных и муниципальных), и у индивидуальных предпринимателей, осуществляющих образовательную деятельность по образовательным программам дошкольного образования, в том числе адаптированным, и присмотр и уход за детьми	ед.	0	0	0,0	-	10	10	0,0	100,0	0	0	0,0	-
	Доступность дошкольного образования для детей в возрасте от 1,5 до 3 лет	%	-	-	-	-	-	-	-	-	100	100	0,0	100,0
2. "Развитие общего образования"	Реализация гарантий получения дошкольного, начального общего, основного общего, среднего общего образования, в том числе в дистанционной форме, создание условий для осуществления присмотра и ухода за детьми, содержания детей в государственных общеобразовательных организациях Калужской области	%	100	100	0,0	100,0	100	100	0,0	100,0	100	100	0,0	100,0
	Удельный вес численности обучающихся в общеобразовательных организациях, находящихся на территории Калужской области, в соответствии с федеральными государственными образовательными стандартами в общей численности обучающихся в общеобразовательных организациях общего образования, находящихся на территории Калужской области	%	80	90,4	10,4	113,0	86	94,97	9,0	110,4	92	99,08	7,1	107,7
	Доля обучающихся в общеобразовательных организациях, находящихся на территории Калужской области, показавших результат единого государственного экзамена по русскому языку не менее 70 баллов, по математике базового уровня получивших отметку 4 или 5, и по математике профильного уровня - не менее 50 баллов, от общей численности обучающихся, участвовавших в едином государственном экзамене	%	50	64,65	14,7	129,3	50	59	9,0	118,0	50	62	12,0	124,0
	Количество новых мест в общеобразовательных организациях, находящихся на территории Калужской области, оборудованных в соответствии с современными условиями обучения	ед.	1000	2100	1 100,0	210,0	1000	2000	1 000,0	200,0	1000	1000	0,0	100,0
	Количество организаций, осуществляющих образовательную деятельность исключительно по адаптированным основным общеобразовательным программам, в которых обновлена материально-техническая база (нарастающим итогом)	ед.	4	4	0,0	100,0	5	5	0,0	100,0	7	7	0,0	100,0
	Количество общеобразовательных организаций, создавших (обновивших) материально-техническую базу для реализации основных и дополнительных общеобразовательных программ цифрового и гуманитарного профилей в общеобразовательных организациях, расположенных в сельской местности и малых городах	ед.	0	0	0,0	-	42	42	0,0	100,0	0	0	0,0	-
	Количество общеобразовательных и профессиональных организаций, в которых внедрена целевая модель цифровой образовательной среды	ед.	0	0	0,0	-	31	31	0,0	100,0	0	0	0,0	-
	Количество созданных центров цифрового образования детей "IT-куб" (нарастающим итогом)	ед.	-	-	-	-	1	1	0,0	100,0	1	1	0,0	100,0
	Доля общеобразовательных организаций, имеющих высокоскоростной доступ к сети Интернет, в общей численности общеобразовательных организаций, находящихся на территории Калужской области	%	100	100	0,0	100,0	100	100	0,0	100,0	100	100	0,0	100,0
	Количество обучающихся в государственных и муниципальных образовательных организациях, находящихся на территории Калужской области, которым предоставляется транспортное обеспечение в виде организации бесплатной перевозки обучающихся до образовательных организаций и обратно	чел.	11500	11565	65,0	100,6	11600	12242	642,0	105,5	11700	12310	610,0	105,2

Подпрограммы	Показатель подпрограммы	Единица измерения	2019 год				2020 год				2021 год			
			план	факт	Отклонение	Исполнение (%)	план	факт	Отклонение	Исполнение (%)	план	факт	Отклонение	Исполнение (%)
	Доля учителей, прибывших (переехавших) на работу в сельские населенные пункты, либо рабочие поселки, либо поселки городского типа, либо города с населением до 50 тысяч человек, которым предоставлены единовременные компенсационные выплаты в очередном финансовом году и плановом периоде	%	-	-	-	-	37	37	0,0	100,0	70	70	0,0	100,0
	Количество зданий государственных и муниципальных общеобразовательных организаций, в которых в текущем году проведены мероприятия по благоустройству в целях соблюдения требований к воздушно-тепловому режиму, водоснабжению и канализации	ед.	-	-	-	-	1	2	1,0	200,0	1	2	1,0	200,0
	Количество созданных центров образования естественно-научной и технологической направленностей в общеобразовательных организациях, расположенных в сельской местности и малых городах	ед.	-	-	-	-	-	-	-	-	44	44	0,0	100,0
	Доля образовательных организаций, которые оснастили (обновили) компьютерным, мультимедийным, презентационным оборудованием и программным обеспечением в рамках эксперимента по модернизации начального общего, основного общего и среднего общего образования (нарастающим итогом)	%	-	-	-	-	-	-	-	-	42	45	3,0	107,1
3. "Развитие дополнительного образования детей"	Доля средств областного бюджета, выделяемых социально ориентированным некоммерческим организациям на предоставление услуг дополнительного образования, в общем объеме средств областного бюджета, выделяемых на организацию предоставления дополнительного образования, в рамках организации дополнительного образования детей Калужской области	%	5	5	0,0	100,0	10	10	0,0	100,0	10	10	0,0	100,0
	Количество созданных детских технопарков "Кванториум"	ед.	-	-	-	-	1	1	0,0	100,0	2	2	0,0	100,0
	Количество созданных мобильных технопарков "Кванториум" (для детей, проживающих в сельской местности и малых городах) (нарастающим итогом)	ед.	-	-	-	-	1	1	0,0	100,0	1	1	0,0	100,0
4. "Профилактика проявлений экстремизма и терроризма среди обучающихся общеобразовательных организаций, находящихся на территории Калужской области"	Доля обучающихся общеобразовательных организаций, находящихся на территории Калужской области, принявших участие в мероприятиях, направленных на профилактику деструктивного поведения, проявлений экстремизма и терроризма в подростковой среде	%	-	-	-	-	-	-	-	-	80	80	0,0	100,0
<b>Государственная программа Калужской области "Развитие предпринимательства и инноваций в Калужской области"</b> <b>Постановление Правительства Калужской области от 08.02.2019 N 89</b>														
	Количество субъектов малого и среднего предпринимательства, получивших государственную поддержку (при реализации пункта 1.2 раздела 5 "Перечень мероприятий подпрограммы" подпрограммы)	ед.	20	22	2,0	110,0	20	49	29,0	245,0	20	46	26,0	230,0
	Количество субъектов малого и среднего предпринимательства, получивших государственную поддержку (при реализации пункта 2.1 раздела 5 "Перечень мероприятий подпрограммы" подпрограммы)	ед.	50	65	15,0	130,0	50	58	8,0	116,0	50	56	6,0	112,0
	Количество субъектов малого и среднего предпринимательства, воспользовавшихся услугами центра поддержки экспорта	ед.	-	-	-	-	-	-	-	-	200	541	341,0	270,5
	Количество субъектов малого и среднего предпринимательства и самозанятых граждан, получивших поддержку, нарастающим итогом	ед.	3181	3250	69,0	102,2	-	-	-	-	-	-	-	-
	Количество субъектов малого и среднего предпринимательства в моногородах, получивших поддержку	ед.	4	4	0,0	100,0	3	3	0,0	100,0	-	-	-	-
	Объем финансовой поддержки, оказанной субъектам малого и среднего предпринимательства, при гарантийной поддержке региональной гарантийной организации (РГО)	млн руб.	171,895	215,248	43,4	125,2	550	577,12	27,1	104,9	-	-	-	-
	Количество физических лиц - участников регионального проекта, занятых в сфере малого и среднего предпринимательства, по итогам участия в региональном проекте, нарастающим итогом	тыс. чел.	0,242	0,26	0,0	107,4	0,97	0,984	0,0	101,4	-	-	-	-



Подпрограммы	Показатель подпрограммы	Единица измерения	2019 год				2020 год				2021 год			
			план	факт	Отклонение	Исполнение (%)	план	факт	Отклонение	Исполнение (%)	план	факт	Отклонение	Исполнение (%)
1. "Развитие малого и среднего предпринимательства в Калужской области".	Количество вновь созданных субъектов малого и среднего предпринимательства участниками проекта, нарастающим итогом	тыс. руб.	0,072	0,095	0,0	131,9	0,179	0,179	0,0	100,0	-	-	-	-
	Количество физических лиц - участников регионального проекта, нарастающим итогом	тыс. чел.	3,974	4,556	0,6	114,6	8,187	9,128	0,9	111,5	-	-	-	-
	Количество самозанятых граждан, зафиксировавших свой статус, с учетом введения налогового режима для самозанятых, нарастающим итогом	тыс. чел.	7	7,462	0,5	106,6	9,9	17,733	7,8	179,1	-	-	-	-
	Количество самозанятых граждан, получивших комплекс услуг, предоставленных организациями инфраструктуры поддержки малого и среднего предпринимательства в офлайн- и онлайн-форматах, в том числе прошедших программы обучения, нарастающим итогом	тыс. чел.	-	-	-	-	-	-	-	-	0,259	0,303	0,0	117,0
	Объем выданных микрозаймов самозанятым гражданам Государственным фондом поддержки предпринимательства Калужской области (микрокредитная компания) по льготной ставке, ежегодно	млн руб.	-	-	-	-	-	-	-	-	2,2	5	2,8	227,3
	Объем финансовой поддержки, предоставленной начинающим предпринимателям, обеспеченной поручительствами региональной гарантийной организации (РГО), ежегодно	млрд руб.	-	-	-	-	-	-	-	-	0,0315	0,105	0,1	333,3
	Количество действующих микрозаймов микрофинансовой организации, предоставленных начинающим предпринимателям, ежегодно	ед.	-	-	-	-	-	-	-	-	47	47	0,0	100,0
	Количество социальных предпринимателей, включенных в реестр социальных предпринимателей, получивших комплексные услуги и (или) финансовую поддержку в виде гранта, нарастающим итогом	ед.	-	-	-	-	-	-	-	-	7	19	12,0	271,4
	Количество граждан, желающих вести бизнес, начинающих и действующих предпринимателей, получивших услуги, нарастающим итогом	тыс. ед.	-	-	-	-	-	-	-	-	1,31	3,126	1,8	238,6
	Количество субъектов малого и среднего предпринимательства, которым предоставлены в пользование на правах аренды производственные и офисные площади в помещениях	ед.	-	-	-	-	-	-	-	-	1	1	0,0	100,0
	Количество выдаваемых микрозаймов микрофинансовой организацией субъектам малого и среднего предпринимательства, нарастающим итогом	ед.	245	253	8,0	103,3	244	286	42,0	117,2	-	-	-	-
	Количество действующих микрозаймов, выданных субъектам малого и среднего предпринимательства микрофинансовой организацией	тыс. ед.	-	-	-	-	-	-	-	-	0,332	0,428	0,1	128,9
	Объем финансовой поддержки, оказанной субъектам малого и среднего предпринимательства, при гарантийной поддержке региональной гарантийной организации (РГО)	млн руб.	-	-	-	-	-	-	-	-	423,2066	1028,508	605,3	243,0
	Количество субъектов малого и среднего предпринимательства и самозанятых граждан, получивших комплексные услуги на единой площадке региональной инфраструктуры поддержки бизнеса, нарастающим итогом	тыс. ед.	-	-	-	-	-	-	-	-	0,365	0,747	0,4	204,7
	Количество предоставленных в аренду или на иных правах объектов, включенных в перечни государственного и муниципального имущества, предназначенного для субъектов малого и среднего предпринимательства, нарастающим итогом	ед.	-	-	-	-	-	-	-	-	540	540	0,0	100,0
	Количество субъектов малого и среднего предпринимательства в агропромышленном комплексе, получивших доступ к информационно-консультационной поддержке центров компетенции в сфере сельскохозяйственной кооперации и поддержке фермеров в формате "единого окна"	ед.	-	-	-	-	-	-	-	-	1	1	0,0	100,0
	Количество предприятий-участников, внедряющих мероприятия регионального проекта самостоятельно, (нарастающим итогом)	ед.	10	11	1,0	110,0	16	16	0,0	100,0	-	-	-	-
	Количество сотрудников предприятий, прошедших обучение инструментам повышения производительности труда под региональным управлением (с РЦК), нарастающим итогом	чел.	-	-	-	-	-	-	-	-	275	496	221,0	180,4
	Количество сотрудников предприятий - участников в рамках реализации мероприятий по повышению производительности труда самостоятельно, нарастающим итогом	чел.	100	104	4,0	104,0	148	167	19,0	112,8	-	-	-	-
	Доля предприятий от общего числа предприятий, вовлеченных в национальный проект, на которых пророст производительности труда соответствует целевым показателям	%	60	60	0,0	100,0	80	80	0,0	100,0	-	-	-	-
Доля субъектов малого и среднего предпринимательства, охваченных услугами Центра "Мой бизнес"	%	3	3,07	0,1	102,3	4	7,39	3,4	184,8	5	5,7	0,7	114,0	

Подпрограммы	Показатель подпрограммы	Единица измерения	2019 год				2020 год				2021 год			
			план	факт	Отклонение	Исполнение (%)	план	факт	Отклонение	Исполнение (%)	план	факт	Отклонение	Исполнение (%)
	Количество выдаваемых микрозаймов микрофинансовой организацией субъектам малого и среднего предпринимательства (при реализации пункта 1.7 раздела 5 подпрограммы "Перечень мероприятий подпрограммы")	ед.	-	-	-	-	30	37	7,0	123,3	-	-	-	-
	Объем финансовой поддержки, оказанной субъектам малого и среднего предпринимательства, при гарантийной поддержке региональной гарантийной организацией (РГО) (при реализации подпункта 1.9 пункта 1 раздела 5 "Перечень мероприятий подпрограммы "Развитие малого и среднего предпринимательства в Калужской области" подпрограммы)	тыс. руб.	-	-	-	-	15875,04	15875,04	0,0	100,0	-	-	-	-
	Количество субъектов малого и среднего предпринимательства, получивших поддержку при содействии государственной микрофинансовой организации (при реализации пункта 1.9 пункта 1 раздела 5 "Перечень мероприятий подпрограммы "Развитие малого и среднего предпринимательства в Калужской области" подпрограммы)	ед.	-	-	-	-	3	4	1,0	133,3	-	-	-	-
2. "Развитие инновационной инфраструктуры, высокотехнологичных промышленных и инновационных кластеров Калужской области"	Количество субъектов малого и среднего инновационного предпринимательства, получивших поддержку организаций инновационной инфраструктуры	ед.	125	142	17,0	113,6	140	294	154,0	210,0	155	305	150,0	196,8
	Количество физических лиц в возрасте до 30 лет (включительно), вовлеченных в реализацию мероприятий подпрограммы	ед.	1550	1550	0,0	100,0	1600	1600	0,0	100,0	1650	1650	0,0	100,0
	Количество компаний-резидентов технопарка в сфере высоких технологий в г. Обнинске	ед.	10	10	0,0	100,0	11	35	24,0	318,2	12	38	26,0	316,7
<b>Государственная программа Калужской области "Энергобережение и повышение энергоэффективности в Калужской области"</b> Постановление Правительства Калужской области от 26.03.2019 N 175														
	Энергоемкость валового регионального продукта Калужской области (для фактических условий)	кг у.т./тыс.руб.	13,8	12,49	1,3	110,5	13,59	11,6	2,0	117,2	13,38	11,62	1,8	115,1
	Энергоемкость валового регионального продукта Калужской области (для сопоставимых условий)	кг у.т./тыс.руб.	13,99	13,94	0,1	100,4	13,97	11,1	2,9	125,9	13,94	11,97	2,0	116,5
	Удельный расход электрической энергии на снабжение органов государственной власти Калужской области и государственных учреждений Калужской области	кВт*ч/м2	50,7	50,2	0,5	101,0	49,7	41,39	8,3	120,1	48,7	44,1	4,6	110,4
	Удельный расход тепловой энергии на снабжение органов государственной власти Калужской области и государственных учреждений Калужской области	Гкал/м2	0,245	0,24	0,0	102,1	0,235	0,235	0,0	100,0	0,23	0,23	0,0	100,0
	Удельный расход холодной воды на снабжение органов государственной власти Калужской области и государственных учреждений Калужской области	куб.м/чел	34,9	34,5	0,4	101,2	34	22,3	11,7	152,5	33,5	29,6	3,9	113,2
	Удельный расход горячей воды на снабжение органов государственной власти Калужской области и государственных учреждений Калужской области	куб.м/чел	8,02	8,01	0,0	100,1	8	5,4	2,6	148,1	7,99	7,99	0,0	100,0
	Удельный расход природного газа на снабжение органов государственной власти Калужской области и государственных учреждений Калужской области	куб.м/чел	54,6	54,59	0,0	100,0	54,58	54,58	0,0	100,0	54,57	54,57	0,0	100,0
	Удельный расход тепловой энергии в многоквартирных домах	Гкал/м2	0,14	0,139	0,0	100,7	0,138	0,138	0,0	100,0	0,137	0,137	0,0	100,0
	Удельный расход холодной воды в многоквартирных домах	куб.м/чел	35,99	35,99	0,0	100,0	35,98	35,98	0,0	100,0	35,97	35,97	0,0	100,0
	Удельный расход горячей воды в многоквартирных домах	куб.м/чел	27,5	27,5	0,0	100,0	27	26	1,0	103,8	26,5	26,5	0,0	100,0
	Удельный расход электрической энергии в многоквартирных домах	кВт*ч/м2	27,5	27,05	0,4	101,7	27	34,5	-7,5	78,3	26,5	26,5	0,0	100,0
	Удельный расход природного газа в многоквартирных домах с индивидуальными системами газового отопления	м3/м2	0,174	0,174	0,0	100,0	0,173	0,173	0,0	100,0	0,172	0,172	0,0	100,0
	Удельный расход электрической энергии в системах уличного освещения	кВт.ч/м2	4,2	4	0,2	105,0	4	3,8	0,2	105,3	3,8	3,5	0,3	108,6
<b>Государственная программа Калужской области "Охрана окружающей среды в Калужской области"</b> Постановление Правительства Калужской области от 12.02.2019 N 98														
	Доля уловленных и обезвреженных загрязняющих атмосферу веществ в общем количестве отходящих загрязняющих веществ от стационарных источников	%	93	88,04	-5,0	94,7	93	72,1	-20,9	77,5	93	72,5	-20,5	78,0
	Доля обезвреженных и утилизированных отходов производства и потребления в общем количестве образующихся отходов I - IV классов опасности	%	69,5	68,57	-0,9	98,7	70	97,7	27,7	139,6	70,5	101,6	31,1	144,1
	Доля территории, занятой особо охраняемыми природными территориями регионального значения, в общей площади субъекта Российской Федерации	%	3,64	3,64	0,0	100,0	3,64	3,65	0,0	100,3	3,64	3,65	0,0	100,3

Подпрограммы	Показатель подпрограммы	Единица измерения	2019 год				2020 год				2021 год			
			план	факт	Отклонение	Исполнение (%)	план	факт	Отклонение	Исполнение (%)	план	факт	Отклонение	Исполнение (%)
1. "Регулирование качества окружающей среды, повышение уровня экологического образования населения"	Доля охвата существующих особо охраняемых природных территорий регионального значения комплексным экологическим обследованием (по количеству нарастающим итогом)	%	95	99,3	4,3	104,5	100	100	0,0	100,0	100	100	0,0	100,0
	Количество новых созданных особо охраняемых природных территорий регионального значения (нарастающим итогом)	шт.	2	5	3,0	250,0	4	12	8,0	300,0	6	20	14,0	333,3
	Проведение инвентаризации выбросов и поглощения парниковых газов	ед.	1	1	0,0	100,0	1	1	0,0	100,0	1	1	0,0	100,0
	Уровень загрязнения атмосферного воздуха ИЗА г. Калуги	ед.	7	4,9	-2,1	70,0	7	5,4	-1,6	77,1	7	5,7	-1,3	81,4
2. "Обеспечение реализации полномочий в сфере административно-технического контроля"	Количество мероприятий, связанных с обеспечением охраны и содержания ООПТ регионального значения, в том числе обустройством рекреационных зон	шт.	2	2	0,0	100,0	22	84	62,0	381,8	29	79	50,0	272,4
	Удельный вес устраненных правонарушений от числа выявленных правонарушений	%	89	71	-18,0	79,8	89	95,4	6,4	107,2	89	99,8	10,8	112,1
3. "Развитие системы обращения с отходами производства и потребления"	Сумма денежных вззасканий, поступившая в областной и местные бюджеты в результате применения мер административного воздействия	тыс. руб.	9000	4164,2272	-4 835,8	46,3	6000	9335,5	3 335,5	155,6	6000	12228,8246	6 228,8	203,8
	Доля твердых коммунальных отходов, направленных на утилизацию, в общем объеме образованных твердых коммунальных отходов	% 2019 доля	24,7	34,26	9,6	138,7	39,02	33,5	-5,5	85,9	-	-	-	-
	Доля твердых коммунальных отходов, направленных на обработку, в общем объеме образованных твердых коммунальных отходов	% 2019 доля	81,6	96,9	15,3	118,8	92,69	98,4	5,7	106,2	-	-	-	-
	Доля направленных на утилизацию отходов, выделенных в результате раздельного накопления и обработки (сортировки) твердых коммунальных отходов, в общей массе образованных твердых коммунальных отходов	%	-	-	-	-	-	-	-	-	9	9,2	0,2	102,2
	Доля твердых коммунальных отходов, направленных на обработку (сортировку), в общей массе образованных твердых коммунальных отходов	%	-	-	-	-	-	-	-	-	55,3	99,4	44,1	179,7
	Доля направленных на захоронение твердых коммунальных отходов, в том числе прошедших обработку (сортировку), в общей массе образованных твердых коммунальных отходов	%	-	-	-	-	-	-	-	-	91	91	0	100
	Доля населения, охваченного услугой по обращению с твердыми коммунальными отходами	%	-	-	-	-	90	90	0,0	100,0	90	90	0,0	100,0
	Объем твердых коммунальных отходов, направленных на обработку	тыс. тонн	-	-	-	-	54	269,1	215,1	498,3	-	-	-	-
4. "Охрана и воспроизводство объектов животного мира и водных биологических ресурсов"	Объем твердых коммунальных отходов, направленных на утилизацию (вторичную переработку)	тыс. тонн	-	-	-	-	54	135,6	81,6	251,1	-	-	-	-
	Доля площади закрепленных охотничьих угодий в общей площади охотничьих угодий Калужской области	%	-	-	-	-	89,4	86,5	-2,9	96,8	88,4	84	-4,4	95,0
	Количество государственных охотничьих инспекторов в муниципальном образовании, на территории которого находятся охотничьи угодья	чел./район	-	-	-	-	2	1,48	-0,5	74,0	2	1,44	-0,6	72,0
	Доля привлеченных к ответственности лиц за нарушения законодательства в области охоты и сохранения охотничьих ресурсов к общему количеству возбужденных дел об административных правонарушениях в области охоты и сохранения охотничьих ресурсов	%	-	-	-	-	81	90,35	9,3	111,5	82	98,8	16,8	120,5
	Доля видов объектов животного мира, занесенных в Красную книгу Российской Федерации (за исключением водных биологических ресурсов), в отношении которых проведены мероприятия по охране и воспроизводству, в общем количестве видов объектов животного мира, занесенных в Красную книгу Российской Федерации (за исключением водных биологических ресурсов) и обитающих на территории Калужской области	%	-	-	-	-	62	68,8	6,8	111,0	64	70,6	6,6	110,3
	Протяженность береговой полосы водных объектов рыбохозяйственного значения, нуждающихся в выполнении рыбохозяйственных мероприятий	км	-	-	-	-	1,4	1,4	0,0	100,0	1,4	1,4	0,0	100,0
	Площадь водных объектов рыбохозяйственного значения, нуждающихся в выполнении рыбохозяйственных мероприятий	кв. км.	-	-	-	-	0,9	0,9	0,0	100,0	0,9	0,9	0,0	100,0
	<b>Государственная программа Калужской области "Развитие здравоохранения в Калужской области"</b> <b>Постановление Правительства Калужской области от 31.01.2019 N 44</b>													
\	Ожидаемая продолжительность жизни при рождении	лет	73,06	71,89	-1,2	98,4	73,76	72,35	-1,4	98,1	69,02	70,38	1,4	102,0
	Смертность населения в трудоспособном возрасте	на 100 тыс. населения	546	571,2	-25,2	95,6	530,1	571,2	-41,1	92,8	510	640,9	-130,9	79,6

Подпрограммы	Показатель подпрограммы	Единица измерения	2019 год				2020 год				2021 год			
			план	факт	Отклонение	Исполнение (%)	план	факт	Отклонение	Исполнение (%)	план	факт	Отклонение	Исполнение (%)
1. "Профилактика заболеваний и формирование здорового образа жизни. Развитие первичной медико-санитарной помощи"	Охват профилактическими медицинскими осмотрами детей	%	95	92	-3,0	96,8	95	67	-28,0	70,5	95	96,9	1,9	102,0
	Охват диспансеризацией детей-сирот и детей, находящихся в трудной жизненной ситуации, пребывающих в стационарных учреждениях системы здравоохранения, образования и социальной защиты	%	97	100	3,0	103,1	97	80	-17,0	82,5	97	100	3,0	103,1
	Охват диспансеризацией взрослого населения	%	20	22	2,0	110,0	20	25	5,0	125,0	20,5	13	-7,5	63,4
	Заболееваемость острым вирусным гепатитом В (на 100 тыс. населения)	чел.	0,69	0,4	0,3	172,5	0,68	0,4	0,3	170,0	0,67	0,8	-0,1	83,8
	Охват иммунизацией населения против вирусного гепатита В в декретированные сроки	%	95	114,2	19,2	120,2	95	104	9,0	109,5	95	108,2	13,2	113,9
	Доля ВИЧ-инфицированных лиц, состоящих на диспансерном учете, в общем количестве лиц, у которых выявлена ВИЧ-инфекция	%	90	93,7	3,7	104,1	90,3	90,3	0,0	100,0	90,6	93	2,4	102,6
	Число граждан, прошедших профилактические осмотры	млн. чел.	0,346	0,387	0,0	111,8	0,362	0,2514	-0,1	69,4	-	-	-	-
	Доля впервые в жизни установленных неинфекционных заболеваний, выявленных при проведении диспансеризации и профилактическом медицинском осмотре у взрослого населения, от общего числа неинфекционных заболеваний с впервые установленным диагнозом	%	10,8	15,9	5,1	147,2	12,7	15	2,3	118,1	-	-	-	-
	Доля записей к врачу, совершенных гражданами без очного обращения в регистратуру медицинской организации	%	19	36,3	17,3	191,1	28	74,1	46,1	264,6	-	-	-	-
	Количество посещений при выездах мобильных медицинских бригад	тыс. посещений	11,3	58	46,7	513,3	37,7	43,276	5,6	114,8	-	-	-	-
	Доля граждан из числа прошедших профилактический медицинский осмотр и (или) диспансеризацию, получивших возможность доступа к данному о прохождении профилактического медицинского осмотра и (или) диспансеризации в личном кабинете пациента "Мое здоровье" на Едином портале государственных услуг и функций в отчетном году	%	-	-	-	-	-	-	-	-	20	0	-20,0	0,0
	Число выполненных посещений гражданами поликлиник и поликлинических подразделений, участвующих в создании и тиражировании "Новой модели организации оказания медицинской помощи"	тыс. посещений	-	-	-	-	-	-	-	-	1893,4	1926,305	32,9	101,7
	Количество посещений при выездах мобильных медицинских бригад, оснащенных мобильными медицинскими комплексами, тыс. посещений на 1 мобильную медицинскую бригаду	тыс. посещений	-	-	-	-	-	-	-	-	2	3,1	1,1	155,0
	Число посещений сельскими жителями ФП, ФАПов и ВА, в расчете на 1 сельского жителя	посещения	-	-	-	-	-	-	-	-	3,44	3,68	0,2	107,0
	Доля населенных пунктов с числом жителей до 2000 человек, населению которых доступна первичная медико-санитарная помощь по месту их проживания	%	-	-	-	-	-	-	-	-	97,35	99,03	1,7	101,7
	Доля граждан, ежегодно проходящих профилактический медицинский осмотр и (или) диспансеризацию, от общего числа населения	%	-	-	-	-	-	-	-	-	19,7	29,8	10,1	151,2690355
	Доля поликлиник и поликлинических подразделений, участвующих в создании и тиражировании "Новой модели организации оказания медицинской помощи", от общего количества таких организаций	%	-	-	-	-	-	-	-	-	34,4	36,2	1,8	105,2
	Число лиц (пациентов), дополнительно эвакуированных с использованием санитарной авиации	чел.	-	-	-	-	61	49	-12,0	80,3	68	83	15,0	122,1
	Охват граждан старше трудоспособного возраста профилактическими осмотрами, включая диспансеризацию	%	22	28,6	6,6	130,0	27	16,3	-10,7	60,4	33	19,45	-13,6	58,9
	Снижение младенческой смертности (до 4,5 случая на 1 тыс. родившихся детей)	промилле	4,1	4	0,1	102,5	4,1	2,9	1,2	141,4	-	-	-	-
Количество (доля) детских поликлиник и детских поликлинических отделений с созданной современной инфраструктурой оказания медицинской помощи детям	%	-	-	-	-	95	95	0,0	100,0	95	95	0,0	100,0	
Укомплектованность медицинских организаций, оказывающих медицинскую помощь детям (доля занятых физическими лицами должностей от общего количества должностей в медицинских организациях, оказывающих медицинскую помощь в амбулаторных условиях), нарастающим итогом: врачами-педиатрами	%	-	-	-	-	-	-	-	-	90,7	88,7	-2,0	97,8	
Младенческая смертность	промилле (0,1 процента)	-	-	-	-	-	-	-	-	3,5	3,5	0,0	100,0	

Подпрограммы	Показатель подпрограммы	Единица измерения	2019 год				2020 год				2021 год			
			план	факт	Отклонение	Исполнение (%)	план	факт	Отклонение	Исполнение (%)	план	факт	Отклонение	Исполнение (%)
	Смертность детей в возрасте 0 - 4 года на 1000 родившихся живыми	промилле	5,7	5,1	0,6	111,8	5,6	3,6	2,0	155,6	5,6	4,32	1,3	129,6
	Доля посещений детьми медицинских организаций с профилактическими целями	%	43	43,4	0,4	100,9	43,5	45,8	2,3	105,3	44	45,9	1,9	104,3
	Темпы прироста первичной заболеваемости ожирением	%	-	-	-	-	-	-	-	-	11,3	10,1	1,2	111,9
	Доля абациллированных больных туберкулезом от числа больных туберкулезом с бактериовыделением	%	75,1	97,4	22,3	129,7	75,5	114,7	39,2	151,9	76	98,7	22,7	129,9
	Охват населения Калужской области профилактическими медицинскими осмотрами в целях выявления туберкулеза	%	75,2	75,2	0,0	100,0	75,3	63,5	-11,8	84,3	75,4	72,6	-2,8	96,3
	Доля ВИЧ-инфицированных лиц, получающих антиретровирусную терапию, от числа состоящих на диспансерном учете	%	53	65,6	12,6	123,8	56	72,2	16,2	128,9	58	79,3	21,3	136,7
	Охват медицинским освидетельствованием на ВИЧ-инфекцию населения	%	23	23	0,0	100,0	23,5	22,2	-1,3	94,5	24	19,9	-4,1	82,9
	Доля пациентов, охваченных бригадными формами оказания психиатрической помощи, в общем числе наблюдаемых больных	%	25,6	25,6	0,0	100,0	25,7	25,7	0,0	100,0	25,8	25,8	0,0	100,0
	Доля пациентов, нуждающихся в стационарной психиатрической помощи, в общем числе наблюдаемых пациентов	%	14,3	14,3	0,0	100,0	14,2	14,2	0,0	100,0	14,2	14,2	0,0	100,0
	Число больных наркоманией, находящихся в ремиссии от 1 года до 2 лет (на 100 больных наркоманией среднегодового контингента)	чел.	9,1	7	-2,1	76,9	9,5	6,5	-3,0	68,4	10	5,5	-4,5	55,0
	Число больных наркоманией, находящихся в ремиссии более 2 лет (на 100 больных наркоманией среднегодового контингента)	чел.	8,8	6,2	-2,6	70,5	9,2	5,8	-3,4	63,0	9,6	6,1	-3,5	63,5
	Число больных алкоголизмом, находящихся в ремиссии от 1 года до 2 лет (на 100 больных алкоголизмом среднегодового контингента)	чел.	12,9	13,4	0,5	103,9	13	12,4	-0,6	95,4	13,1	12,5	-0,6	95,4
	Число больных алкоголизмом, находящихся в ремиссии более 2 лет (на 100 больных алкоголизмом среднегодового контингента)	чел.	10,2	12,8	2,6	125,5	10,4	11,7	1,3	112,5	10,6	14,7	4,1	138,7
	Доля выездов бригад скорой медицинской помощи со временем доезда до больного менее 20 минут	%	78	77,9	-0,1	99,9	79	44,6	-34,4	56,5	80	83,9	3,9	104,9
	Количество больных, которым оказана высокотехнологичная медицинская помощь	чел.	9198	9883	685,0	107,4	9200	8673	-527,0	94,3	9206	8675	-531,0	94,2
	Смертность от инфаркта миокарда	число случаев на 100 тыс. населения	48,8	51,7	-2,9	94,4	47	48,5	-1,5	96,9	-	-	-	-
	Смертность от острого нарушения мозгового кровообращения	число случаев на 100 тыс. населения	135,8	146,7	-10,9	92,6	130,8	138,7	-7,9	94,3	-	-	-	-
	Больничная летальность от инфаркта миокарда	%	12,9	12,8	0,1	100,8	12,2	12,1	0,1	100,8	11,6	13,23	-1,6	87,7
	Больничная летальность от острого нарушения мозгового кровообращения	%	26,3	25,2	1,1	104,4	25,2	26,7	-1,5	94,4	24,2021	29,84	-5,6	81,1
	Доля злокачественных новообразований, выявленных на ранних стадиях (I - II стадии)	%	52,1	56,4	4,3	108,3	53,1	56,2	3,1	105,8	56,1	56,1	0,0	100,0
	Удельный вес больных со злокачественными новообразованиями, состоящих на учете 5 лет и более	%	58	58,6	0,6	101,0	58,4	60,22	1,8	103,1	58,8	60,9	2,1	103,6
	Количество граждан Украины и лиц без гражданства, которым медицинскими организациями была оказана медицинская помощь	чел.	200	270	70,0	135,0	195	195	0,0	100,0	190	190	0,0	100,0
	Количество оснащенных (персональных) медицинских организаций для оказания медицинской помощи больным новой коронавирусной инфекцией	шт.	-	-	-	-	18	18	0,0	100,0	18	18	0,0	100,0
	Количество медицинских и немедицинских работников, участвующих в борьбе с распространением новой коронавирусной инфекции, получавших стимулирующие выплаты	чел	-	-	-	-	500	8704	8 204,0	1 740,8	3500	8567	5 067,0	244,8
	Доля обследованных беременных женщин в первом триместре беременности по алгоритму комплексной пренатальной (дородовой) диагностики нарушений развития ребенка от числа поставленных на учет в первый триместр беременности	%	85	93,3	8,3	109,8	85,5	90,8	5,3	106,2	85,7	82,5	-3,2	96,3
	Охват неонатальным скринингом новорожденных	%	95	99	4,0	104,2	95	99	4,0	104,2	95	100	5,0	105,3
	Охват аудиологическим скринингом (доля детей первого года жизни, обследованных на аудиологический скрининг, от общего числа детей первого года жизни)	%	95	97,4	2,4	102,5	95	97,3	2,3	102,4	95	100	5,0	105,3

Подпрограммы	Показатель подпрограммы	Единица измерения	2019 год				2020 год				2021 год			
			план	факт	Отклонение	Исполнение (%)	план	факт	Отклонение	Исполнение (%)	план	факт	Отклонение	Исполнение (%)
6. "Совершенствование системы лекарственного обеспечения, в том числе в амбулаторных условиях"	Удовлетворение потребности отдельных категорий граждан в необходимых лекарственных препаратах, обеспечение которых осуществляется за счет средств федерального бюджета	%	99	99	0,0	100,0	99	99	0,0	100,0	99	99	0,0	100,0
	Удовлетворение потребностей граждан, перенесших острое нарушение мозгового кровообращения, инфаркт миокарда и другие острые сердечно-сосудистые заболевания, в лекарственных препаратах в амбулаторных условиях	%	99	99	0,0	100,0	99	99	0,0	100,0	99	99	0,0	100,0
	Удовлетворение потребности отдельных категорий граждан в необходимых лекарственных препаратах, обеспечение которыми осуществляется за счет средств областного бюджета	%	99	99	0,0	100,0	99	99	0,0	100,0	99	99	0,0	100,0
	Количество пациентов, получивших иммунопрофилактику респираторно-синцициальной вирусной инфекции	чел.	40	55	15,0	137,5	50	30	-20,0	60,0	60	60	0,0	100,0
7. "Развитие информатизации в здравоохранении"	Число граждан, воспользовавшихся услугами (сервисами) в личном кабинете пациента "Мое здоровье" на Едином портале государственных услуг и функций в отчетном году	тыс. чел.	42,83	62,53	19,7	146,0	82,23	98,1	15,9	119,3	123,47	205,9	82,4	166,8
	Доля медицинских организаций Калужской области государственной и муниципальной системы здравоохранения, использующих медицинские информационные системы для организации и оказания медицинской помощи гражданам, обеспечивающих информационное взаимодействие с ЕГИСЗ	%	66	66	0,0	100,0	86	93	7,0	108,1	100	100	0,0	100,0
	Доля медицинских организаций Калужской области государственной и муниципальной системы здравоохранения, обеспечивающих преемственность оказания медицинской помощи путем организации информационного взаимодействия с централизованными подсистемами государственных информационных систем в сфере здравоохранения Калужской области	%	31	31	0,0	100,0	67	67	0,0	100,0	-	-	-	-
	Доля медицинских организаций государственной и муниципальной систем здравоохранения Калужской области, обеспечивающих доступ гражданам к электронным медицинским документам в личном кабинете пациента "Мое здоровье" на Едином портале государственных услуг и функций	%	3	3	0,0	100,0	26	32,5	6,5	125,0	-	-	-	-
	Доля государственных и муниципальных медицинских организаций, и их структурных подразделений Калужской области, оказывающих медицинскую помощь, которые передают структурированные электронные медицинские документы в подсистему "Региональная интегрированная электронная медицинская карта"	%	100	100	0,0	100,0	100	100	0,0	100,0	-	-	-	-
	Доля граждан, являющихся пользователями ЕПУ, которым доступны электронные медицинские документы в личном кабинете пациента "Мое здоровье" по факту оказания медицинской помощи	%	-	-	-	-	-	-	-	-	11	15,4	4,4	140,0
	Доля записей на прием к врачу, совершенных гражданами дистанционно	%	-	-	-	-	-	-	-	-	40	40	0,0	100,0
	Доля случаев оказания медицинской помощи, по которым предоставлены электронные медицинские документы в подсистеме ЕГИСЗ	%	-	-	-	-	-	-	-	-	46	46	0,0	100,0
Доля медицинских организаций государственной и муниципальной систем здравоохранения, подключенных к централизованным подсистемам государственных информационных систем в сфере здравоохранения субъектов Российской Федерации	%	-	-	-	-	-	-	-	-	92	92	0,0	100,0	
8. "Совершенствование системы территориального планирования здравоохранения Калужской области"	Удовлетворенность жителей Калужской области качеством медицинской помощи	%	55,6	76,5	20,9	137,6	55,7	53	-2,7	95,2	55,8	53,5	-2,3	95,9
	Количество пролеченных иностранных граждан	тыс. чел.	124,2	124,2	0,0	100,0	125,03	87,9	-37,1	70,3	90,23	119,231	29,0	132,1
	Обеспеченность населения врачами, оказывающими медицинскую помощь в амбулаторных условиях	чел. на 10 тыс. населения	16	15,7	-0,3	98,1	16,1	12,6	-3,5	78,3	-	-	-	-
	Число специалистов, вовлеченных в систему непрерывного образования медицинских работников, в том числе с использованием дистанционных образовательных технологий	чел.	2050	2643	593,0	128,9	3350	8718	5 368,0	260,2	-	-	-	-
	Укомплектованность врачебных должностей в подразделениях, оказывающих медицинскую помощь в амбулаторных условиях (физическими лицами при коэффициенте совместительства 1,2)	%	80,4	76,2	-4,2	94,8	81,2	71,3	-9,9	87,8	-	-	-	-
	Укомплектованность должностей среднего медицинского персонала в подразделениях, оказывающих медицинскую помощь в амбулаторных условиях (физическими лицами при коэффициенте совместительства 1,2)	%	74,3	86,1	11,8	115,9	75,6	75,6	0,0	100,0	-	-	-	-

Подпрограммы	Показатель подпрограммы	Единица измерения	2019 год				2020 год				2021 год			
			план	факт	Отклонение	Исполнение (%)	план	факт	Отклонение	Исполнение (%)	план	факт	Отклонение	Исполнение (%)
9. "Кадровые ресурсы здравоохранения Калужской области"	Укомплектованность фельдшерских пунктов, фельдшерско-акушерских пунктов, врачебных амбулаторий медицинскими работниками	%	-	-	-	-	-	-	-	-	81,7	80	-1,7	97,9
	Обеспеченность населения врачами, работающими в государственных медицинских организациях	чел. на 10 тыс. населения	29,9	30,1	0,2	100,7	30,2	30,2	0,0	100,0	30,4	31,6	1,2	103,9
	Обеспеченность средними медицинскими работниками, работающими в государственных медицинских организациях	чел. на 10 тыс. населения	77,6	78,7	1,1	101,4	78,6	78,6	0,0	100,0	79,8	85	5,2	106,5
	Обеспеченность населения врачами, оказывающими первичную медико-санитарную помощь	чел. на 10 тыс. населения	-	-	-	-	-	-	-	-	16,2	17,6	1,4	108,6
	Обеспеченность медицинскими работниками, оказывающими скорую медицинскую помощь	чел. на 10 тыс. населения	-	-	-	-	-	-	-	-	6	6,3	0,3	105,0
	Обеспеченность населения врачами, оказывающими специализированную медицинскую помощь	чел. на 10 тыс. населения	-	-	-	-	-	-	-	-	13,6	13,6	0,0	100,0
	Укомплектованность медицинских организаций, оказывающих медицинскую помощь в амбулаторных условиях (доля занятых физическими лицами должностей от общего количества должностей в медицинских учреждениях, оказывающих медицинскую помощь в амбулаторных условиях), врачами	%	-	-	-	-	-	-	-	-	82,8	76	-6,8	91,8
	Укомплектованность медицинских организаций, оказывающих медицинскую помощь в амбулаторных условиях (доля занятых физическими лицами должностей от общего количества должностей в медицинских учреждениях, оказывающих медицинскую помощь в амбулаторных условиях), средними медицинскими работниками	%	-	-	-	-	-	-	-	-	78	83	5,0	106,4
Число специалистов, участвующих в системе непрерывного образования медицинских работников, в том числе с использованием дистанционных образовательных технологий	тыс. чел.	-	-	-	-	-	-	-	-	9,075	9,075	0,0	100,0	
<b>Государственная программа Калужской области "Развитие дорожного хозяйства Калужской области"</b> <b>Постановление Правительства Калужской области от 06.02.2019 N 68</b>														
1. Совершенствование и развитие сети автомобильных дорог Калужской области	Протяженность сети автомобильных дорог общего пользования регионального или межмуниципального, а также местного значения на территории Калужской области на 31 декабря отчетного года	км	15169,7	15169,7	0,0	100,0	15023,6	15023,6	0,0	100,0	15027	15027,035	0,0	100,0
	Прирост протяженности сети автомобильных дорог регионального или межмуниципального, а также местного значения на территории Калужской области в результате строительства новых автомобильных дорог	км	8,036	8,036	0,0	100,0	5,622	5,622	0,0	100,0	6,614	6,6143	0,0	100,0
	Прирост протяженности автомобильных дорог общего пользования регионального или межмуниципального, а также местного значения на территории Калужской области, соответствующих нормативным требованиям к транспортно-эксплуатационным показателям, в результате реконструкции автомобильных дорог	км	28,572	28,572	0,0	100,0	17,748	17,748	0,0	100,0	9,988	48,5602	38,6	486,2
	Прирост протяженности автомобильных дорог общего пользования регионального или межмуниципального, а также местного значения на территории Калужской области, соответствующих нормативным требованиям к транспортно-эксплуатационным показателям, в результате капитального ремонта и ремонта автомобильных дорог	км	326,669	326,669	0,0	100,0	347,043	347,043	0,0	100,0	243,984	243,984	0,0	100,0
	Общая протяженность автомобильных дорог общего пользования регионального или межмуниципального, а также местного значения, соответствующих нормативным требованиям к транспортно-эксплуатационным показателям, на 31 декабря отчетного года	км	7207,4	7207,4	0,0	100,0	7311,9	7311,9	0,0	100,0	7557,8	7557,814	-	-
	Количество размещенных автоматических пунктов весогабаритного контроля транспортных средств на автомобильных дорогах регионального или межмуниципального значения	шт. (накопленным итогом)	2	2	0,0	100,0	4	4	0,0	100,0	4	4	0,0	100,0
	Доля контрактов на осуществление дорожной деятельности в рамках национального проекта, предусматривающих выполнение работ на принципах контракта жизненного цикла, предусматривающего объединение в один контракт различных видов дорожных работ, % в общем объеме новых государственных контрактов на выполнение работ по капитальному ремонту, ремонту и содержанию автомобильных дорог	% (в общем объеме новых государственных контрактов на выполнение работ по капитальному ремонту, ремонту и содержанию автомобильных дорог)	10	11,1	1,1	111,0	20	22,6	2,6	113,0	-	-	-	-

Подпрограммы	Показатель подпрограммы	Единица измерения	2019 год				2020 год				2021 год			
			план	факт	Отклонение	Исполнение (%)	план	факт	Отклонение	Исполнение (%)	план	факт	Отклонение	Исполнение (%)
	Доля контрактов на осуществление дорожной деятельности в рамках национального проекта, предусматривающих использование новых технологий и материалов, включенных в Реестр новых и наилучших технологий, материалов и технологических решений повторного применения (далее - Реестр), % в общем объеме новых государственных контрактов на выполнение работ по капитальному ремонту, ремонту и содержанию автомобильных дорог	% (в общем объеме новых государственных контрактов на выполнение работ по капитальному ремонту, ремонту и содержанию автомобильных дорог)	10	77,8	67,8	778,0	20	38,7	18,7	193,5	-	-	-	-
	Доля контрактов жизненного цикла, предусматривающих выполнение работ по строительству, реконструкции, капитальному ремонту автомобильных дорог регионального (межмуниципального) значения	%	-	-	-	-	-	-	-	-	7	16,67	9,7	238,1
	Доля объектов, на которых предусматривается использование новых и наилучших технологий, включенных в Реестр	%	-	-	-	-	-	-	-	10	50	40,0	500,0	
	2. Повышение безопасности дорожного движения в Калужской области													
	Число лиц, погибших в дорожно-транспортных происшествиях	чел.	159	163	-4,0	97,5	158	169	-11,0	93,5	157	143	14,0	109,8
	Снижение числа лиц, погибших в дорожно-транспортных происшествиях, по отношению к 2017 году	%	91,9	94,2	2,3	102,5	91,3	97,69	6,4	107,0	90,8	82,7	-8,1	91,1
	Транспортный риск (число лиц, погибших в дорожно-транспортных происшествиях, на 10 тысяч транспортных средств)	чел.	3,9	4,15	-0,3	94,0	3,66	4,28	-0,6	85,5	3,43	3,59	-0,2	95,5
	Сокращение числа лиц, погибших в дорожно-транспортных происшествиях, на 10 тысяч транспортных средств по сравнению с 2017 годом	%	92,9	98,8	5,9	106,4	88,2	101,9	13,7	115,5	82,7	85,5	2,8	103,4
	Социальный риск (число лиц, погибших в дорожно-транспортных происшествиях, на 100 тысяч населения)	чел.	15,5	16,15	-0,6	96,0	14,36	16,86	-2,5	85,2	13,47	14,29	-0,8	94,3
<b>Государственная программа Калужской области "Развитие сельского хозяйства и регулирования рынков сельскохозяйственной продукции, сырья и продовольствия в Калужской области"</b> <b>Постановление Правительства Калужской области от 31.01.2019 N 48</b>														
	Индекс производства продукции сельского хозяйства в хозяйствах всех категорий (в сопоставимых ценах) к 2017 году	%	107,2	111,8	4,6	104,3	107,6	140	32,4	130,1	107,9	149,4	41,5	138,5
	Объем производства валовой сельскохозяйственной продукции в фактически действующих ценах	млн руб.	44486	52862,1	8 376,1	118,8	47950,1	53950,2	6 000,1	112,5	51942	57568,2	5 626,2	110,8
	Индекс физического объема инвестиций в основной капитал сельского хозяйства по отношению к уровню 2017 года	%	104,9	114	9,1	108,7	105	51,6	-53,4	49,1	106	94,9	-11,1	89,5
	Темп роста экспорта продукции агропромышленного комплекса Калужской области к 2017 году	%	103,8	203	99,2	195,6	107,5	114,9	7,4	106,9	118,4	343,9	225,5	290,5
	Располагаемые ресурсы домашних хозяйств (в среднем на 1 члена домашнего хозяйства в месяц) в сельской местности	руб.	23500	23600	100,0	100,4	24000	24260	260,0	101,1	24500	24520	20,0	100,1
	Количество вовлеченных в субъекты МСП, осуществляющие деятельность в сфере сельского хозяйства, в том числе за счет средств государственной поддержки, в рамках федерального проекта "Создание системы поддержки фермеров и развитие сельской кооперации" (нарастающим итогом)	чел	128	143	15,0	111,7	220	255	35,0	115,9	-	-	-	-
	Количество работников, зарегистрированных в Пенсионном фонде Российской Федерации, Фонде социального страхования Российской Федерации, принятых КФХ в году получения грантов "Агростартап" (нарастающим итогом)	чел	44	44	0,0	100,0	70	70	0,0	100,0	-	-	-	-
	Количество принятых членов сельскохозяйственных потребительских кооперативов (кроме кредитных) из числа субъектов МСП, включая личные подсобные хозяйства и КФХ, в году предоставления государственной поддержки (нарастающим итогом)	ед.	60	60	0,0	100,0	112	112	0,0	100,0	-	-	-	-
	Количество вновь созданных субъектов МСП в сельском хозяйстве, включая КФХ и сельскохозяйственные потребительские кооперативы (нарастающим итогом)	ед.	24	39	15,0	162,5	38	73	35,0	192,1	-	-	-	-
	Индекс производства продукции растениеводства в хозяйствах всех категорий (в сопоставимых ценах) к 2017 году	%	102,3	138,5	36,2	135,4	103	138,8	35,8	134,8	103,4	143,3	39,9	138,6
	Индекс производства продукции животноводства в хозяйствах всех категорий (в сопоставимых ценах) к 2017 году	%	111,1	138,1	27,0	124,3	111,3	141	29,7	126,7	111,5	154,3	42,8	138,4
	Валовой сбор зерновых и зернобобовых в хозяйствах всех категорий	тыс. тонн	162,3	241,6	79,3	148,9	165,2	278,8	113,6	168,8	167	198	31,0	118,6
	Валовой сбор овощей в зимних теплицах в сельскохозяйственных организациях, КФХ, включая индивидуальных предпринимателей	тыс. тонн	30	41,6	11,6	138,7	40	65,7	25,7	164,3	40	67,6	27,6	169,0
	Валовой сбор плодов и ягод в сельскохозяйственных организациях, КФХ, включая индивидуальных предпринимателей	тыс. тонн	2,7	2,6	-0,1	96,3	2,7	1,87	-0,8	69,3	2,8	2,2	-0,6	78,6



Подпрограммы	Показатель подпрограммы	Единица измерения	2019 год				2020 год				2021 год			
			план	факт	Отклонение	Исполнение (%)	план	факт	Отклонение	Исполнение (%)	план	факт	Отклонение	Исполнение (%)
1. Развитие отраслей агропромышленного комплекса	Размер посевных площадей, занятых зерновыми, зернобобовыми и кормовыми сельскохозяйственными культурами в Калужской области	тыс. га	293,6	324,6	31,0	110,6	293,6	339,9	46,3	115,8	297	325,67	28,7	109,7
	Посевная площадь кормовых культур по сельскохозяйственным организациям, КФХ, включая индивидуальных предпринимателей, на территории Калужской области	тыс. га	225,1	235,4	10,3	104,6	227,3	235,4	8,1	103,6	229,6	237,57	8,0	103,5
	Площадь закладки многолетних насаждений	га	20	483	463,0	2 415,0	20	336,8	316,8	1 684,0	10	303	293,0	3 030,0
	Объем производства семенного картофеля	тонн	2000	2500	500,0	125,0	2000	2500	500,0	125,0	2000	2000	0,0	100,0
	Объем реализованного семенного картофеля	тонн	1510	1510	0,0	100,0	1510	2000	490,0	132,5	1510	1510	0,0	100,0
	Объем семенного картофеля, направленного на посадку (посев) в целях размножения	тонн	490	550	60,0	112,2	490	500	10,0	102,0	490	490	0,0	100,0
	Ввод новых и модернизированных площадей зимних теплиц в сельскохозяйственных организациях, КФХ, включая индивидуальных предпринимателей	гектаров	10	10	0,0	100,0	-	-	-	-	-	-	-	-
	Производство муки из зерновых культур, овощных и других растительных культур, смеси из них	тыс. тонн	51,6	68,58	17,0	132,9	78	53,798	-24,2	69,0	81	36,8	-44,2	45,4
	Производство хлебобулочных изделий, обогащенных микронутриентами, и диетических хлебобулочных изделий	тыс. тонн	0,5	0,23	-0,3	46,0	0,5	3,925	3,4	785,0	0,5	0,5	0,0	100,0
	Производство плодоовощных консервов	млн усл. банок	107,6	85,2	-22,4	79,2	108	77,398	-30,6	71,7	108	73,4	-34,6	68,0
	Производство скота и птицы на убой в хозяйствах всех категорий (в живом весе)	тыс. тонн	127,8	134,7	6,9	105,4	128,6	137,2	8,6	106,7	130,4	131,7	1,3	101,0
	Объем производства индустриальной аквакультуры (товарного рыбоводства)	тонн	755	765	10,0	101,3	755	545,5	-209,5	72,3	755	509	-246,0	67,4
	Поголовье крупного рогатого скота специализированных мясных пород и помесного скота, полученного от скрещивания со специализированными мясными породами, в сельскохозяйственных организациях, КФХ, включая индивидуальных предпринимателей	тыс. голов	56	82,5	26,5	147,3	87,6	101,287	13,7	115,6	99	109,8	10,8	110,9
	Производство молока в хозяйствах всех категорий	тыс. тонн	386,4	398,6	12,2	103,2	427	428,2	1,2	100,3	429,7	461,2	31,5	107,3
	Прирост объема сельскохозяйственной продукции, произведенной КФХ, включая индивидуальных предпринимателей, получившими грантовую поддержку, к году, предшествующему году предоставления субсидии	%	10	32	22,0	320,0	10	36	26,0	360,0	10	27	17,0	270,0
	Прирост объема сельскохозяйственной продукции, реализованной сельскохозяйственными потребительскими кооперативами, получившими грантовую поддержку, к году, предшествующему году предоставления субсидии	%	10	252	242,0	2 520,0	10	10,05	0,1	100,5	10	10	0,0	100,0
	Производство масла сливочного	тыс. тонн	1,3	1,567	0,3	120,5	1,3	1,766	0,5	135,8	1,3	1,38	0,1	106,2
	Производство сыров и сырных продуктов	тыс. тонн	1,3	1,3	0,0	100,0	1,8	3,113	1,3	172,9	2,3	2,4	0,1	104,3
	Производство молока в сельскохозяйственных организациях, КФХ, включая индивидуальных предпринимателей	тыс. тонн	317	383,6	66,6	121,0	355	413,8	58,8	116,6	415,9	447,2	31,3	107,5
	Производство скота и птицы на убой в живом весе в сельскохозяйственных организациях, КФХ, включая индивидуальных предпринимателей	тыс. тонн	120,1	124,6	4,5	103,7	120,9	127,7	6,8	105,6	121,3	122,7	1,4	101,2
	Численность товарного поголовья коров специализированных мясных пород в сельскохозяйственных организациях, КФХ, включая индивидуальных предпринимателей	тыс. голов	12,5	28,2	15,7	225,6	33,3	41,479	8,2	124,6	43,6	49,7	6,1	114,0
	Маточное поголовье овец и коз в сельскохозяйственных организациях, КФХ, включая индивидуальных предпринимателей	тыс. голов	11	11,1	0,1	100,9	11,5	11,775	0,3	102,4	11,6	11,7	0,1	100,9
					0,1	100,9			0,3	102,4			0,1	100,9
Племенное маточное поголовье сельскохозяйственных животных (в пересчете на условные головы)	тыс. усл. голов	24	26	2,0	108,3	24	27,9	3,9	116,3	24	29,9	5,9	124,6	
Размер посевных площадей, занятых зерновыми, зернобобовыми, масличными и кормовыми сельскохозяйственными культурами, в Калужской области	тыс. гектаров	335	338,9	3,9	101,2	328,3	348,1	19,8	106,0	329,3	334	4,7	101,4	
Валовой сбор овощей открытого грунта в сельскохозяйственных организациях, КФХ, включая индивидуальных предпринимателей	тыс. тонн	11,3	15,1	3,8	133,6	7,8	11,8	4,0	151,3	7,9	4,5	-3,4	57,0	
Валовой сбор картофеля в сельскохозяйственных организациях, КФХ, включая индивидуальных предпринимателей	тыс. тонн	36,8	47,2	10,4	128,3	37,3	34,7	-2,6	93,0	37,5	28,5	-9,0	76,0	
Доля площади, засеваемой элитными семенами, в общей площади посевов, занятых семенами сортов растений	%	5,9	5,9	0,0	100,0	6	6	0,0	100,0	6	6	0,0	100,0	
Валовой сбор зерновых и зернобобовых культур в сельскохозяйственных организациях, КФХ, включая индивидуальных предпринимателей	тыс. тонн	161,3	0	-161,3	0,0	164,2	276	111,8	168,1	165	194,8	29,8	118,1	
Площадь закладки многолетних насаждений в сельскохозяйственных организациях, КФХ, включая индивидуальных предпринимателей	тыс. гектар	0,02	0,483	0,5	2 415,0	0,02	0,33	0,3	1 650,0	0,118	0,303	0,2	256,8	

Подпрограммы	Показатель подпрограммы	Единица измерения	2019 год				2020 год				2021 год			
			план	факт	Отклонение	Исполнение (%)	план	факт	Отклонение	Исполнение (%)	план	факт	Отклонение	Исполнение (%)
	Прирост производства молока в сельскохозяйственных организациях, КФХ, включая индивидуальных предпринимателей, за отчетный год по отношению к среднему за пять лет, предшествующих текущему финансовому году, объему производства молока	тыс. тонн	-	-	-	-	68,4	162,18	93,8	237,1	50,3	157,1	106,8	312,3
	Прирост товарного поголовья коров специализированных мясных пород в сельскохозяйственных организациях, КФХ, включая индивидуальных предпринимателей, за отчетный год по отношению к предыдущему году	тыс. голов	5	9,7	4,7	194,0	0,4	13,318	12,9	3 329,5	8,3	9,1	0,8	109,6
	Прирост маточного поголовья овец и коз в сельскохозяйственных организациях, КФХ, включая индивидуальных предпринимателей, за отчетный год по отношению к предыдущему году	тыс. голов	0	0	0,0	-	0,5	0,7	0,2	140,0	0,1	0,1	0,0	100,0
	Количество КФХ, осуществляющих проекты создания и развития своих хозяйств с помощью грантовой поддержки	шт.	48	48	0,0	100,0	15	22	7,0	146,7	5	9	4,0	180,0
	Прирост объема сельскохозяйственной продукции, произведенной в отчетном году КФХ, включая индивидуальных предпринимателей, получившими грантовую поддержку, за последние пять лет (включая отчетный год) по отношению к предыдущему году	%	10	252	242,0	2 520,0	10	36	26,0	360,0	10	27	17,0	270,0
	Количество сельскохозяйственных потребительских кооперативов, развивающих свою материально-техническую базу с помощью грантовой поддержки	шт.	1	0	-1,0	0,0	2	2	0,0	100,0	2	2	0,0	100,0
	Прирост объема сельскохозяйственной продукции, реализованной в отчетном году сельскохозяйственными потребительскими кооперативами, получившими грантовую поддержку, за последние пять лет (включая отчетный год) по отношению к предыдущему году	%	10	252	242,0	2 520,0	10	10,05	0,1	100,5	8	21	13,0	262,5
	Ежегодное привлечение инвестиционных кредитных ресурсов в агропромышленный комплекс	млн руб.	5500	6831	1 331,0	124,2	5500	4003	-1 497,0	72,8	5500	1681	-3 819,0	30,6
	Рентабельность сельскохозяйственных организаций (с учетом субсидий)	%	12	3,9	-8,1	32,5	14	14	0,0	100,0	14,5	14,5	0,0	100,0
	Введено в эксплуатацию новой сельскохозяйственной техники сельскохозяйственными организациями и КФХ, отвечающей требованиям законодательства об энергосбережении и о повышении энергетической эффективности	ед.	72	100	28,0	138,9	73	80	7,0	109,6	74	92	18,0	124,3
	Доля введенной в эксплуатацию товаропроизводителями новой самоходной сельскохозяйственной техники, отвечающей требованиям законодательства об энергосбережении и о повышении энергетической эффективности, в общем объеме приобретенной новой самоходной сельскохозяйственной техники	%	35	41	6,0	117,1	37	45	8,0	121,6	41	66	25,0	161,0
	Вовлечение в сельскохозяйственный оборот неиспользуемых земель	тыс. гектаров	11,9	27,8	15,9	233,6	11,9	20,5	8,6	172,3	12	13,4	1,4	111,7
	В том числе проведение культуртехнических мероприятий	тыс. гектаров	2,5	7,7	5,2	308,0	2,5	12,8	10,3	512,0	2,5	8,8	6,3	352,0
	Объем экспорта продукции агропромышленного комплекса Калужской области	млн долл США	40	49	9,0	122,5	42	69,8	27,8	166,2	0	0	0,0	-
	Введено в эксплуатацию мелиорируемых земель для выращивания экспортно ориентированной сельскохозяйственной продукции за счет реконструкции, технического перевооружения и строительства новых мелиоративных систем общего и индивидуального пользования и вовлечено в оборот выбывших сельскохозяйственных угодий для выращивания экспортно ориентированной сельскохозяйственной продукции за счет проведения культуртехнических мероприятий	гектаров	1000	1400	400,0	140,0	0	0	0,0	-	0	0	0,0	-
	В том числе вовлечено в оборот выбывших сельскохозяйственных угодий для выращивания экспортно ориентированной сельскохозяйственной продукции за счет проведения культуртехнических мероприятий	гектаров	1000	1400	400,0	140,0	0	0	0,0	-	0	0	0,0	-
	Объем реализованных и (или) отгруженных на собственную переработку семян рапса	тыс. тонн	0	0	0,0	-	7,8	7,8	0,0	100,0	0	0	0,0	-
	Субъекты МСП в АПК получили комплексную поддержку с момента начала предпринимательской деятельности до выхода на уровень развития, предполагающий интеграцию в более крупные единицы бизнеса (количество субъектов МСП в сфере АПК, получивших поддержку, в том числе в результате услуг, оказанных центрами компетенций в сфере сельскохозяйственной кооперации и поддержки фермеров, накопленным итогом)	ед.	0	0	0,0	-	0	0	0,0	-	13	21	8,0	161,5
		ед.	0	0	0,0	-	0	0	0,0	-	13	21	8,0	161,5
	Объем экспорта продукции агропромышленного комплекса Калужской области	млн долл. США	-	-	-	-	-	-	-	-	70	82,2	12,2	117,4

Подпрограммы	Показатель подпрограммы	Единица измерения	2019 год				2020 год				2021 год			
			план	факт	Отклонение	Исполнение (%)	план	факт	Отклонение	Исполнение (%)	план	факт	Отклонение	Исполнение (%)
2. Обеспечение условий развития агропромышленного комплекса	Количество проведенных выставок, ярмарок, конкурсов и других мероприятий в сельском хозяйстве, направленных на стимулирование сбыта продукции и обеспечение условий функционирования агропромышленного комплекса	единиц	2307	2308	1,0	100,0	2310	2311	1,0	100,0	2311	2311	0,0	100,0
	Количество НИОКР, проведенных в рамках программы	единиц	10	10	0,0	100,0	10	12	2,0	120,0	4	6	2,0	150,0
3. Устойчивое развитие сельских территорий	ОбъемВвода (приобретения) жилья для граждан, проживающих в сельской местности, кроме молодых семей и молодых специалистов	кв.м.	1665	2362,6	697,6	141,9	-	-	-	-	-	-	-	-
	ОбъемВвода (приобретения) жилья для молодых семей и молодых специалистов	кв.м.	3145	4886,6	1 741,6	155,4	-	-	-	-	-	-	-	-
	Ввод в эксплуатацию автомобильных дорог общего пользования с твердым покрытием, ведущих от сети автомобильных дорог общего пользования к ближайшим общественно значимым объектам сельских населенных пунктов, а также к объектам производства и переработки сельскохозяйственной продукции	км.	16,9	31,4	14,5	185,8	-	-	-	-	-	-	-	-
	Количество реализованных проектов местных инициатив граждан, проживающих в сельской местности, получивших грантовую поддержку	ед.	18	18	0,0	100,0	-	-	-	-	-	-	-	-
<b>Государственная программа Калужской области "Развитие туризма в Калужской области"</b> <b>Постановление Правительства Калужской области от 26.02.2019 N 122 (ред. от 16.06.2022) "Об утверждении государственной программы Калужской области "Развитие туризма в Калужской области"</b>														
	Объем туристского потока в Калужской области, включая экскурсантов	тыс. чел.	2300	2502,8	202,8	108,8	1750	1766	16,0	100,9	2000	2713,6	713,6	135,7
	Численность граждан, размещенных в коллективных средствах размещения	тыс. чел.	540,7	609,9	69,2	112,8	260	260	0,0	100,0	480,3	480,3	0,0	100,0
	Количество объектов аграрного (сельского) туризма	ед.	625	625	0,0	100,0	625	625	0,0	100,0	645	663	18,0	102,8
	Количество выставок, пресс-туров, конференций и иных мероприятий туристской направленности по продвижению туристского продукта Калужской области	ед.	40	45	5,0	112,5	16	16	0,0	100,0	52	52	0,0	100,0
<b>Государственная программа Калужской области "Об утверждении государственной программы Калужской области "Развитие рынка газомоторного топлива в Калужской области"</b> <b>Постановление Правительства Калужской области от 29.01.2020 N 52</b>														
	Объем потребления природного газа в качестве моторного топлива	млн куб. м в год	-	-	-	-	-	-	-	-	5,96	7,928	2,0	133,0
<b>Государственная программа Калужской области "Доступная среда в Калужской области"</b> <b>Постановление Правительства Калужской области от 30.12.2013 N 744</b>														
	Доля выпускников-инвалидов 9- и 11-х классов, охваченных профориентационной работой, в общей численности выпускников-инвалидов Калужской области	%	95	95	0,0	100,0	100	100	0,0	100,0	100	100	0,0	100,0
	Доля государственных профессиональных образовательных организаций, в которых сформирована универсальная безбарьерная среда, позволяющая обеспечить совместное обучение инвалидов и лиц, не имеющих нарушений развития, в общем количестве государственных профессиональных образовательных организаций	%	14	27	13,0	192,9	15	15	0,0	100,0	16	16	0,0	100,0
	Доля студентов из числа инвалидов, обучающихся по программам среднего профессионального образования, выбывших по причине академической неуспеваемости	%	7	7	0,0	100,0	7	7	0,0	100,0	7	7	0,0	100,0
	Доля детей-инвалидов в возрасте от 1,5 до 7 лет, охваченных дошкольным образованием, в общей численности детей-инвалидов данного возраста Калужской области	%	95	95	0,0	100,0	100	100	0,0	100,0	100	100	0,0	100,0
	Доля детей-инвалидов в возрасте от 5 до 18 лет, получающих дополнительное образование, в общей численности детей-инвалидов данного возраста Калужской области	%	45	45	0,0	100,0	50	50	0,0	100,0	-	-	-	-
	Доля детей-инвалидов, которым созданы условия для получения качественного начального общего, основного общего, среднего общего образования, в общей численности детей-инвалидов школьного возраста Калужской области	%	99	99	0,0	100,0	100	100	0,0	100,0	100	100	0,0	100,0
	Доля дошкольных образовательных организаций, в которых создана универсальная безбарьерная среда для инклюзивного образования детей-инвалидов, в общем количестве дошкольных образовательных организаций Калужской области	%	18	18	0,0	100,0	18,5	18,5	0,0	100,0	-	-	-	-
	Доля образовательных организаций, в которых созданы условия для получения детьми-инвалидами качественного образования, в общем количестве образовательных организаций	%	20,7	21	0,3	101,4	21,1	21,1	0,0	100,0	-	-	-	-

Подпрограммы	Показатель подпрограммы	Единица измерения	2019 год				2020 год				2021 год			
			план	факт	Отклонение	Исполнение (%)	план	факт	Отклонение	Исполнение (%)	план	факт	Отклонение	Исполнение (%)
	Доля общеобразовательных организаций, в которых создана универсальная безбарьерная среда для инклюзивного образования детей-инвалидов, в общем количестве общеобразовательных организаций Калужской области	%	22,6	22,6	0,0	100,0	22,9	22,9	0,0	100,0	-	-	-	-
	Доля парка подвижного состава автомобильного и городского наземного электрического транспорта общего пользования, оборудованного для перевозки инвалидов и других маломобильных групп населения, в парке этого подвижного состава Калужской области (автобусного)	%	14,2	14,2	0,0	100,0	15,8	15,8	0,0	100,0	17,4	17,4	0,0	100,0
	Доля приоритетных объектов транспортной инфраструктуры, доступных для инвалидов и других маломобильных групп населения, в общем количестве приоритетных объектов транспортной инфраструктуры Калужской области	%	77,9	78,7	0,8	101,0	80	80	0,0	100,0	80,5	80,5	0,0	100,0
	Доля парка подвижного состава автомобильного и городского наземного электрического транспорта общего пользования, оборудованного для перевозки маломобильных групп населения, в парке этого подвижного состава (троллейбусного) Калужской области	%	27,3	47,6	20,3	174,4	31,4	47,6	16,2	151,6	33,2	57,1	23,9	172,0
	Доля объектов социальной инфраструктуры, на которые сформированы паспорта доступности, среди общего количества объектов социальной инфраструктуры в приоритетных сферах жизнедеятельности инвалидов и других маломобильных групп населения в Калужской области	%	83	100	17,0	120,5	85	100	15,0	117,6	87	100	13,0	114,9
<b>Государственная программа Калужской области "Развитие профессионального образования и науки в Калужской области"</b> <b>Постановление Правительства Калужской области от 12.02.2019 N 93</b>														
1. Развитие профессионального образования	Доля обучающихся профессиональных образовательных организаций Калужской области, охваченных социальными выплатами, от общего числа обучающихся профессиональных образовательных организаций Калужской области, имеющих право на получение социальных выплат	%	100	100	0,0	100,0	100	100	0,0	100,0	100	100	0,0	100,0
	Количество преподавателей (мастеров производственного обучения), владеющих компетенцией на уровне, соответствующем стандартам Ворлдскиллс (сертифицированных экспертов), нарастающим итогом	чел.	1	1	0,0	100,0	2	2	0,0	100,0	2	2	0,0	100,0
	Доля педагогических работников профессиональных образовательных организаций Калужской области, прошедших повышение квалификации в текущем году, от общего количества педагогических работников профессиональных образовательных организаций Калужской области	%	10	10	0,0	100,0	10	10	0,0	100,0	15	15,8	0,8	105,3
	Число мастерских, оснащенных современной материально-технической базой по одной из компетенций (нарастающим итогом)	ед.	20	20	0,0	100,0	20	25	5,0	125,0	29	29	0,0	100,0
	Сформирована и функционирует единая федеральная система научно-методического сопровождения педагогических работников и управленческих кадров	ед.	-	-	-	-	-	-	-	-	1	1	0,0	100,0
2. Поддержка научно-исследовательской деятельности	Доля обучающихся от общего числа участников региональных научных конкурсов, организация которых осуществляется министерством образования и науки Калужской области	%	18	20	2,0	111,1	19	43	24,0	226,3	20	54	34,0	270,0
	Количество обучающихся, участвующих в региональных конкурсах, организация которых осуществляется министерством образования и науки Калужской области	чел.	350	383	33,0	109,4	400	428	28,0	107,0	450	521	71,0	115,8
	Общий объем товаров (выполненных работ, оказанных услуг), произведенных научно-производственным комплексом наукограда Российской Федерации, в общем объеме произведенных товаров (выполненных работ, оказанных услуг) по наукограду Российской Федерации, за исключением организаций, образующих инфраструктуру наукограда Российской Федерации	%	52	53	1,0	101,9	53	53	0,0	100,0	53	53	0,0	100,0
	Количество граждан, ежегодно проходящих обучение по дополнительным общеобразовательным программам, дополнительным профессиональным программам и программам профессионального обучения	тыс. чел.	2,5	2,9	0,4	116,0	3	3,249	0,2	108,3	4	4	0,0	100,0
3. Профилактика проявлений экстремизма и терроризма в профессиональных образовательных организациях и	Доля обучающихся профессиональных образовательных организаций и образовательных организаций высшего образования, находящихся на территории Калужской области, участвующих в мероприятиях по профилактике экстремизма и терроризма	%	-	-	-	-	-	-	-	-	95	97	2,0	102,1

Подпрограммы	Показатель подпрограммы	Единица измерения	2019 год				2020 год				2021 год			
			план	факт	Отклонение	Исполнение (%)	план	факт	Отклонение	Исполнение (%)	план	факт	Отклонение	Исполнение (%)
Организована работа образовательных организаций высшего образования, находящихся на территории Калужской области	Доля объектов профессиональных образовательных организаций, подведомственных министерству образования и науки Калужской области, прошедших мероприятия по категорированию и паспортизации мест массового пребывания людей в образовательных организациях	%	-	-	-	-	-	-	-	100	100	0,0	100,0	
<b>Государственная программа Калужской области "Развитие культуры в Калужской области" Постановление Правительства Калужской области от 31.01.2019 N 49</b>														
	Количество посещений организаций культуры	тыс. посещений	4761,31	4809,9	48,6	101,0	1666,46	-	-	-	-	-	-	-
	Число обращений к цифровым ресурсам в сфере культуры	млн обращений	1	2,4	1,4	240,0	1,5	1,5	0,0	100,0	2	4,4	2,4	220,0
1. Развитие учреждений культуры и образования в сфере культуры	Количество документов библиотечного фонда государственных библиотек	ед.	859450	860094	644,0	100,1	859450	860000	550,0	100,1	859450	865750	6 300,0	100,7
	Количество посещений общедоступных (публичных) библиотек	тыс. чел.	3296,3	3367,95	71,6	102,2	2100	2397,9	297,9	114,2	3402,63	3891,586	489,0	114,4
	Количество выставок, проводимых в государственных музеях Калужской области	ед.	481	533	52,0	110,8	288	514	226,0	178,5	445	604	159,0	135,7
	Среднее число посещений музеев в расчете на 1 тыс. человек	посещений на 1 тыс. чел.	365	365	0,0	100,0	125	235,19	110,2	188,2	365	398,91	33,9	109,3
	Доля музеев, имеющих сайт в информационно-телекоммуникационной сети Интернет, в общем количестве музеев Калужской области	%	83,3	83,3	0,0	100,0	82,4	94,3	11,9	114,4	82,4	97,14	14,7	117,9
	Доля отреставрированных предметов музейного фонда в общем числе требующих реставрации предметов основного фонда музеев	%	0,27	0,54	0,3	200,0	0,21	0,36	0,2	171,4	0,29	0,42	0,1	144,8
	Численность учащихся детских школ искусств Калужской области	тыс. чел.	18,03	18,078	0,0	100,3	17,73	17,73	0,0	100,0	17,83	17,7	-0,1	99,3
	Численность обучающихся по программам дополнительного предпрофессионального образования в профессиональных образовательных организациях в сфере культуры	чел.	40	50	10,0	125,0	50	50	0,0	100,0	60	76	16,0	126,7
	Количество граждан, воспользовавшихся услугами организаций культурно-досугового типа Калужской области	чел.	366060	297411	-68 649,0	81,2	124800	151000	26 200,0	121,0	-	-	-	-
	Число посещений культурно-массовых мероприятий учреждений культурно-досугового типа Калужской области	тыс. ед.	-	-	-	-	-	1817,5	-	-	3087,97	2625,6	-462,4	85,0
	Количество посещений театрально-концертных мероприятий, проведенных силами государственных театрально-концертных организаций Калужской области	тыс. чел.	227,1	230,9	3,8	101,7	94,1	105,2	11,1	111,8	227,1	189,7	-37,4	83,5
	Количество посещений детских и кукольных театров Калужской области	тыс. чел.	70,5	75,3	4,8	106,8	29,8	41,04	11,2	137,7	71,9	95,3	23,4	132,5
	Количество созданных виртуальных концертных залов (нарастающим итогом)	ед.	8	8	0,0	100,0	9	9	0,0	100,0	10	10	0,0	100,0
	Количество созданных (реконструированных) и капитально отремонтированных объектов культуры (нарастающим итогом)	ед.	8	14	6,0	175,0	19	20	1,0	105,3	35	35	0,0	100,0
	Количество организаций культуры, получивших современное оборудование (нарастающим итогом)	ед.	45	45	0,0	100,0	45	45	0,0	100,0	56	74	18,0	132,1
Количество зданий региональных и муниципальных детских школ искусств по видам искусств, в которых выполнены мероприятия по модернизации	ед.	-	-	-	-	6	6	0,0	100,0	11	11	0,0	100,0	
3. Обеспечение государственной охраны, сохранения, использования и популяризации объектов культурного наследия, усадебных комплексов и военно-мемориальных объектов	Доля объектов культурного наследия, находящихся в удовлетворительном состоянии, в общем количестве объектов культурного наследия федерального, регионального и местного (муниципального) значения	%	32,7	39	6,3	119,3	40	40	0,0	100,0	40,8	40,8	0,0	100,0
	Доля объектов недвижимости, включенных в Единый государственный реестр объектов культурного наследия (за исключением объектов культурного наследия, утвержденных распоряжением Правительства Российской Федерации от 01.06.2009 N 759-р, сведения о которых внесены в Единый государственный реестр недвижимости, в общем количестве таких объектов культурного наследия, включенных в Единый государственный реестр объектов культурного наследия, на территории Калужской области	%	75	79	4,0	105,3	100	100	0,0	100,0	100	100	0,0	100,0
	Доля территорий объектов недвижимости, включенных в Единый государственный реестр объектов культурного наследия (за исключением объектов культурного наследия, утвержденных распоряжением Правительства Российской Федерации от 01.06.2009 N 759-р, сведения о которых внесены в Единый государственный реестр недвижимости, в общем количестве территорий таких объектов культурного наследия, включенных в Единый государственный реестр объектов культурного наследия, на территории Калужской области	%	75	92	17,0	122,7	100	100	0,0	100,0	100	100	0,0	100,0

Подпрограммы	Показатель подпрограммы	Единица измерения	2019 год				2020 год				2021 год			
			план	факт	Отклонение	Исполнение (%)	план	факт	Отклонение	Исполнение (%)	план	факт	Отклонение	Исполнение (%)
4. Обеспечение формирования и содержания архивных фондов в Калужской области	Количество принятых в государственные архивы Калужской области единиц хранения архивных документов	ед. хранения	8000	21123	13 123,0	264,0	8000	10123	2 123,0	126,5	9000	12320	3 320,0	136,9
	Количество единиц хранения архивных документов областных архивных фондов, хранящихся в архивных учреждениях муниципальных районов и городских округов Калужской области	ед. хранения	614200	614760	560,0	100,1	619800	620195	395,0	100,1	620000	624483	4 483,0	100,7
<b>Государственная программа Калужской области "Комплексное развитие сельских территорий в Калужской области"</b> <b>Постановление Правительства Калужской области от 31.01.2020 N 63</b>														
	Доля общей площади благоустроенных жилых помещений в сельских населенных пунктах	%	41	41	0,0	100,0	41,6	41,6	0,0	100,0	42,2	42,2	0,0	100,0
	Уровень занятости сельского населения, в том числе прошедшего дополнительное обучение (переобучение)	%	90	90	0,0	100,0	90	90	0,0	100,0	90	90	0,0	100,0
1. Создание условий для обеспечения доступным и комфортным жильем сельского населения	Объем ввода (приобретения) жилья для граждан, проживающих на сельских территориях	кв. м.	4400	4400	0,0	100,0	1306	1306,1	0,1	100,0	1399,3	1400,2	0,9	100,1
	Осуществлено строительство (приобретение) жилья гражданами, проживающими на сельских территориях или изъявившими желание постоянно проживать на сельских территориях и нуждающимися в улучшении жилищных условий, которым предоставлены социальные выплаты	кв. м.	0	0	0,0	-	0	0	0,0	-	0	0	0,0	-
	Осуществлено строительство (приобретение) жилья, предоставляемого гражданам, проживающим на сельских территориях, по договору найма жилого помещения	кв. м.	0	0	0,0	-	0	0	0,0	-	0	0	0,0	-
	Количество реализованных проектов по обустройству инженерной инфраструктуры и благоустройству площадок, расположенных на сельских территориях, под компактную жилищную застройку	ед.	0	0	0,0	-	0	0	0,0	-	1	1	0,0	100,0
	Обустроены объектами инженерной инфраструктуры и благоустроены площадки, расположенные на сельских территориях, под компактную жилищную застройку	ед.	0	0	0,0	-	0	0	0,0	-	0	0	0,0	-
2. Развитие кадрового потенциала на сельских территориях	Численность работников сельскохозяйственных организаций, обучающихся по ученическим договорам в федеральных государственных образовательных организациях высшего, среднего и дополнительного профессионального образования	человек	0	0	0,0	-	0	0	0,0	-	46	46	0,0	100,0
	Численность студентов, обучающихся в федеральных государственных образовательных организациях высшего, среднего и дополнительного профессионального образования, привлеченных для прохождения производственной практики в сельскохозяйственных организациях	человек	0	0	0,0	-	0	0	0,0	-	550	555	5,0	100,9
3. Создание и развитие инфраструктуры на сельских территориях	Количество реализованных общественно значимых проектов по благоустройству сельских территорий	ед.	0	0	0,0	-	138	138	0,0	100,0	59	59	0,0	100,0
	Реализовано проектов по благоустройству общественных пространств на сельских территориях	ед.	0	0	0,0	-	0	0	0,0	-	0	0	0,0	-
	Количество реализованных проектов комплексного развития сельских территорий (сельских агломераций)	ед.	0	0	0,0	-	4	3	-1,0	75,0	2	2	0,0	100,0
	Реализовано проектов комплексного развития сельских территорий (агломераций)	ед.	0	0	0,0	-	0	0	0,0	-	0	0	0,0	-
<b>Государственная программа Калужской области "Социальная поддержка граждан в Калужской области"</b> <b>Постановление Правительства Калужской области от 31.01.2019 N 46</b>														
	Доля граждан, получивших социальную поддержку и государственные социальные гарантии, в общей численности граждан, имеющих право на их получение и обратившихся за их получением	%	100	100	0,0	100,0	100	100	0,0	100,0	100	100	0,0	100,0
	Доля граждан пожилого возраста и инвалидов, получивших социальные услуги и социальное сопровождение, в общей численности граждан пожилого возраста и инвалидов, признанных нуждающимися в социальном обслуживании и обратившихся в организации социального обслуживания Калужской области за получением социальных услуг	%	100	100	0,0	100,0	100	100	0,0	100,0	100	100	0,0	100,0
Подпрограмма 1 «Развитие мер социальной поддержки отдельных категорий граждан»	Доля получателей денежных выплат, пособий и компенсаций, установленных региональным законодательством, от общей численности отдельных категорий граждан, имеющих право на получение выплат, пособий и компенсаций, установленных региональным законодательством	%	100	100	0,0	100,0	100	100	0,0	100,0	100	100	0,0	100,0
	Численность многодетных семей, получивших меры социальной поддержки, направленные на улучшение жилищных условий	тыс. семей	0,225	0,225	0,0	100,0	0,225	0,489	0,3	217,3	0,225	0,757	0,5	336,4
	Доля получателей субсидий на оплату жилого помещения и коммунальных услуг, имеющих доходы ниже величины	%	45	41,6	-3,4	92,4	44	44	0,0	100,0	44	39,07	-4,9	88,8

Подпрограммы	Показатель подпрограммы	Единица измерения	2019 год				2020 год				2021 год			
			план	факт	Отклонение	Исполнение (%)	план	факт	Отклонение	Исполнение (%)	план	факт	Отклонение	Исполнение (%)
	прожиточного минимума, в общей численности получателей субсидий на оплату жилого помещения и коммунальных услуг													
	Доля отдельных категорий граждан, которым предоставляются дополнительные социальные гарантии, в общей численности граждан, получающих меры социальной поддержки в соответствии с областным и федеральным законодательством	%	10	10	0,0	100,0	9	9	0,0	100,0	9	9	0,0	100,0
Подпрограмма 2 «Старшее поколение»	Доля граждан пожилого возраста и инвалидов, получивших социальные услуги и социальное сопровождение в организациях социального обслуживания, в общем числе граждан пожилого возраста и инвалидов, обратившихся за получением социальных услуг и социального сопровождения в организации социального обслуживания Калужской области	%	100	100	0,0	100,0	100	100	0,0	100,0	100	100	0,0	100,0
<b>Государственная программа Калужской области "Семья и дети Калужской области" Постановление Правительства Калужской области от 31.01.2019 N 51</b>														
Подпрограмма 1 «Демографическое развитие Калужской области, финансовая поддержка семей при рождении детей»	Число семей с тремя и более детьми, которые в отчетном году получают ежемесячную денежную выплату в случае рождения третьего ребенка или последующих детей до достижения ребенком возраста 3 лет	ед	977	7497	6 520,0	767,3	1010	7662	6 652,0	758,6	6900	8224	1 324,0	119,2
	Коэффициент рождаемости в возрастной группе 25 - 29 лет (число родившихся на 1000 женщин соответствующего возраста)	k	106,3	90,25	-16,1	84,9	107,8	87,3	-20,5	81,0	-	-	-	-
	Коэффициент рождаемости в возрастной группе 30 - 34 лет (число родившихся на 1000 женщин соответствующего возраста)	k	83,0	69,84	-13,2	84,1	87,2	70,4	-16,8	80,7	-	-	-	-
Подпрограмма 2 «Право ребенка на семью»	Численность детей-сирот и детей, оставшихся без попечения родителей, лиц из числа детей-сирот и детей, оставшихся без попечения родителей, обеспеченных благоустроенными жилыми помещениями специализированного жилищного фонда по договорам найма специализированных жилых помещений за счет средств субсидии из федерального бюджета бюджету Калужской области, нарастающим итогом	чел	319	319	0,0	100,0	382	375	-7,0	98,2	482	453	-29,0	94,0
	Доля детей-сирот и детей, оставшихся без попечения родителей, обеспеченных благоустроенными жилыми помещениями специализированного жилищного фонда за год, от числа детей-сирот и детей, оставшихся без попечения родителей, состоящих в списке на получение жилья, у которых возникло право на получение жилья в течение года	%	31	33,4	2,4	107,7	42	87,5	45,5	208,3	62	59,07	-2,9	95,3
<b>Государственная программа Калужской области «Информационное общество и повышение качества государственных и муниципальных услуг в Калужской области» Постановление Правительства Калужской области от 27.03.2019 N 199</b>														
	Доля населения, проживающего в населенных пунктах на территории городских и сельских поселений Калужской области, в которых имеется возможность широкополосного доступа к сети Интернет	%	87	94	7,0	108,0	89	94,26	5,3	105,9	91	94,27	3,3	103,6
	Уровень удовлетворенности граждан качеством предоставления государственных услуг в соответствии с оценками, переданными в автоматизированную информационную систему "Информационно-аналитическая система мониторинга качества государственных услуг"	%	90	99,9	9,9	111,0	90	99,41	9,4	110,5	90	99,7	9,7	110,8
Подпрограмма 1 «Развитие информационного общества и формирование электронного правительства в Калужской области»	Доля граждан Калужской области, использующих механизм получения государственных и муниципальных услуг в электронной форме	%	70	70	0,0	100,0	70	70	0,0	100,0	46	65	19,0	141,3
	Доля государственных органов и органов местного самоуправления Калужской области, использующих средства электронного документооборота	%	18	18	0,0	100,0	32	32	0,0	100,0	100	100	0,0	100,0
	Доля медицинских организаций государственной и муниципальной систем здравоохранения (больницы и поликлиники), подключенных к сети Интернет	%	100	100	0,0	100,0	100	100	0,0	100,0	100	100	0,0	100,0
	Доля государственных (муниципальных) образовательных организаций, реализующих образовательные программы общего образования и/или среднего профессионального образования, подключенных к сети Интернет	%	20	98,7	78,7	493,5	48	50	2,0	104,2	100	100	0,0	100,0
	Доля органов государственной власти Калужской области, органов местного самоуправления Калужской области, подключенных к сети Интернет	%	20	100	80,0	500,0	56	61,6	5,6	110,0	100	100	0,0	100,0
	Количество населенных пунктов Калужской области с численностью населения от 100 до 1000 человек, находящихся в зоне действия сетей беспроводного широкополосного доступа	ед	154	236	82,0	153,2	166	305	139,0	183,7	176	343	167,0	194,9

Подпрограммы	Показатель подпрограммы	Единица измерения	2019 год				2020 год				2021 год			
			план	факт	Отклонение	Исполнение (%)	план	факт	Отклонение	Исполнение (%)	план	факт	Отклонение	Исполнение (%)
	Доля фельдшерских и фельдшерско-акушерских пунктов государственной и муниципальной систем здравоохранения, подключенных к сети Интернет	%	20	97,7	77,7	488,5	32	33,3	1,3	104,1	100	100	0,0	100,0
Подпрограмма 2 «Повышение эффективности использования информационно-коммуникационных технологий, а также результатов космической деятельности на территории Калужской области»	Количество геосервисов, опубликованных на геопортале Калужской области	ед.	25	26	1,0	104,0	30	35	5,0	116,7	41	46	5,0	112,2
Подпрограмма 3 «Совершенствование системы предоставления государственных (муниципальных) услуг (реализации функций)»	Доля граждан, имеющих доступ к получению государственных и муниципальных услуг по принципу "одного окна" по месту пребывания, в том числе в многофункциональных центрах предоставления государственных и муниципальных услуг	%	90	97,92	7,9	108,8	90	92,16	2,2	102,4	90	97,99	8,0	108,9
<b>Государственная программа «Экономическое развитие в Калужской области» Постановление Правительства Калужской области от 25.03.2019 N 171</b>														
	Инвестиции в основной капитал без учета бюджетных средств на душу населения	тыс. руб.	70	96,5	26,5	137,9	75	86,92	11,9	115,9	70	105,2	35,2	150,3
Подпрограмма 1 «Формирование благоприятной инвестиционной среды в Калужской области»	Количество новых производств, открытых на территории Калужской области (нарастающим итогом)	ед.	115	115	0,0	100,0	116	116	0,0	100,0	119	119	0,0	100,0
	Количество новых рабочих мест, созданных в Калужской области (нарастающим итогом)	тыс. рабочих мест	29,7	29,7	0,0	100,0	29,4	29,4	0,0	100,0	30,9	30,9	0,0	100,0
	Среднемесячная заработная плата на предприятиях - получателях субсидии, созданных в результате реализации инвестиционного проекта (не менее)	тыс. руб.	58,51	58,51	0,0	100,0	59,94	59,94	0,0	100,0	62,44	62,44	0,0	100,0
	Объем инвестиций, в том числе капитальных вложений, осуществленных резидентами особых экономических зон на территории особых экономических зон в соответствии с соглашениями об осуществлении деятельности в особых экономических зонах (нарастающим итогом)	млрд руб.	27,3	27,3	0,0	100,0	31,8	31,8	0,0	100,0	49,5	51,5	2,0	104,0
	Объем привлеченных инвестиций в рамках проектов государственно-частного партнерства, реализуемых на территории Калужской области	млн руб.	372,94	372,94	0,0	100,0	447,2	447,2	0,0	100,0	532,5	584,7	52,2	109,8
Подпрограмма "Развитие промышленного сектора экономики Калужской области"	Достижение коэффициента обновления основных фондов по виду деятельности "Обрабатывающие производства", в среднем ежегодно	%	7	7	0,0	100,0	7	7	0,0	100,0	-	-	-	-
	Рост производительности труда на средних и крупных предприятиях базовых несырьевых отраслей экономики, процентов в год	%	102,3	102,3	0,0	100,0	103,2	103,2	0,0	100,0	-	-	-	-
	Количество средних и крупных предприятий базовых несырьевых отраслей экономики, вовлеченных в реализацию регионального проекта "Системные меры по повышению производительности труда", не менее, нарастающим итогом	ед.	28	30	2,0	107,1	54	54	0,0	100,0	-	-	-	-
	Количество займов, выданных некоммерческой организацией "Фонд развития промышленности Калужской области"	шт.	-	-	-	-	-	-	-	-	1	3	2,0	300,0
	Количество созданных рабочих мест (накопленным итогом) на промышленных предприятиях региона по итогам предоставления субсидии юридическим лицам на возмещение части затрат, связанных с приобретением нового оборудования	ед.	-	-	-	-	-	-	-	-	1	445	444,0	44 500,0
	Объем инвестиций в основной капитал по видам экономической деятельности раздела "Обрабатывающие производства" Общероссийского классификатора видов экономической деятельности (накопленным итогом) по итогам предоставления субсидии юридическим лицам на возмещение части затрат, связанных с приобретением нового оборудования	млн руб.	-	-	-	-	-	-	-	-	80	80	0,0	100,0



Подпрограммы	Показатель подпрограммы	Единица измерения	2019 год				2020 год				2021 год			
			план	факт	Отклонение	Исполнение (%)	план	факт	Отклонение	Исполнение (%)	план	факт	Отклонение	Исполнение (%)
	Объем отгруженных товаров собственного производства, выполненных работ и услуг собственными силами по видам экономической деятельности раздела "Обрабатывающие производства" Общероссийского классификатора видов экономической деятельности (накопленным итогом) по итогам предоставления субсидии юридическим лицам на возмещение части затрат, связанных с приобретением нового оборудования	млн руб.	-	-	-	-	-	-	-	-	90	90	0,0	100,0
Подпрограмма 3 «Организация транспортного обслуживания населения на территории Калужской области»	Транспортная подвижность населения Калужской области	пасс. км в год на 1 жителя Калужской области	490	490	0,0	100,0	500	500	0,0	100,0	510	512	2,0	100,4
Подпрограмма 4 «Развитие торговли в Калужской области»	Доля магазинов, применяющих безналичную систему оплаты за товар	%	42	63	21,0	150,0	45	45	0,0	100,0	80	80	0,0	100,0
	Доля продовольственных товаров местных производителей в товарообороте розничных торговых сетей, в том числе по хлебу и хлебобулочным изделиям	%	80	91,1	11,1	113,9	80	80	0,0	100,0	80	80	0,0	100,0
	Доля продовольственных товаров местных производителей в товарообороте розничных торговых сетей, в том числе по молоку и молочной продукции	%	50	64	14,0	128,0	50	50	0,0	100,0	50	50	0,0	100,0
	Доля продовольственных товаров местных производителей в товарообороте розничных торговых сетей, в том числе по мясу, колбасным изделиям, мясным полуфабрикатам	%	60	44	-16,0	73,3	60	60	0,0	100,0	60	60	0,0	100,0
Подпрограмма 5 «Защита прав потребителей в Калужской области»	Доля потребителей в общем количестве потребителей, удовлетворенных состоянием уровня защиты их прав как потребителей	%	50	62,8	12,8	125,6	52	52	0,0	100,0	55	55	0,0	100,0
Подпрограмма 6 «Совершенствование государственного управления и регулирования в Калужской области»	Индекс физического объема валового регионального продукта	%	32	58	26,0	181,3	95,4	95,4	0,0	100,0	104	104	0,0	100,0
<b>Государственная программа Калужской области "Развитие рынка труда в Калужской области" Постановление Правительства Калужской области от 31.01.2019 N 43</b>														
	Уровень общей безработицы (по методологии Международной организации труда)	%	4,1	3,7	0,4	110,8	5	4,7	0,3	106,4	4,2	4	0,2	105,0
	Уровень регистрируемой безработицы	%	0,5	0,44	0,1	113,6	1,7	1,59	0,1	106,9	0,75	0,7	0,1	107,1
	Уровень производственного травматизма и профессиональной заболеваемости	%	1,5	1,5	0,0	100,0	1,4	1,2	0,2	116,7	1,4	1,2	0,2	116,7
Подпрограмма 1 «Содействие занятости населения Калужской области»	Количество муниципальных районов с уровнем регистрируемой безработицы, в 2 раза превышающим среднеобластное значение	шт.	7	11	-4,0	63,6	7	0	7,0	-	7	1	6,0	700,0
	Доля трудоустроенных граждан в численности граждан, обратившихся в целях поиска подходящей работы в органы службы занятости	%	73	73,2	0,2	100,3	83,5	39,4	-44,1	47,2	73,5	59,2	-14,3	80,5
	Доля трудоустроенных граждан, относящихся к категории инвалидов, в общей численности граждан, относящихся к категории инвалидов, обратившихся в целях поиска подходящей работы в органы службы занятости	%	60	54,6	-5,4	91,0	60,2	31,3	-28,9	52,0	60,4	47,9	-12,5	79,3
	Доля работающих в отчетном периоде инвалидов в общей численности инвалидов трудоспособного возраста	%	36,4	30,7	-5,7	84,3	36,4	30,9	-5,5	84,9	36,4	30,7	-5,7	84,3
	Уровень занятости женщин, имеющих детей дошкольного возраста	%	66,6	66,6	0,0	100,0	67	67	0,0	100,0	-	-	-	-
	Численность женщин, находящихся в отпуске по уходу за ребенком в возрасте до трех лет, прошедших профессиональное обучение и получивших дополнительное профессиональное образование	чел.	50	55	5,0	110,0	213	357	144,0	167,6	-	-	-	-
	Выполнение нормативов доступности государственных услуг в области содействия занятости населения	%	100	93	-7,0	93,0	100	39,4	-60,6	39,4	100	93,43	-6,6	93,4
Подпрограмма 2 «Улучшение условий и охраны труда в	Численность пострадавших в результате несчастных случаев на производстве со смертельным исходом, чел.	чел	13	12	1,0	108,3	13	12	1,0	108,3	13	8	5,0	162,5

Подпрограммы	Показатель подпрограммы	Единица измерения	2019 год				2020 год				2021 год			
			план	факт	Отклонение	Исполнение (%)	план	факт	Отклонение	Исполнение (%)	план	факт	Отклонение	Исполнение (%)
Цели: Создание на рабочих местах условий, обеспечивающих сохранение жизни и здоровья работников в организациях на территории Калужской области	Численность пострадавших в результате несчастных случаев на производстве с утратой трудоспособности на 1 рабочий день и более, чел.	чел.	330	281	49,0	117,4	330	201	129,0	164,2	325	258	67,0	126,0
	Количество рабочих мест, на которых проведена специальная оценка условий труда	шт.	47500	59294	11 794,0	124,8	47500	49289	1 789,0	103,8	47000	48409	1 409,0	103,0
	Удельный вес рабочих мест, на которых проведена специальная оценка условий труда, в общем количестве рабочих мест	%	16,5	19,8	3,3	120,0	16,5	18,7	2,2	113,3	16,4	17,6	1,2	107,3
<b>Государственная программа «Оказание содействия добровольному переселению в Калужскую область соотечественников, проживающих за рубежом» Постановление Правительства Калужской области от 15.03.2016 N 167</b>														
	Численность участников Государственной программы и членов их семей, прибывших в Калужскую область и зарегистрированных в Управлении Министерства внутренних дел Российской Федерации по Калужской области	чел.	6800	8541	1 741,0	125,6	6700	4761	-1 939,0	71,1	6600	5080	-1 520,0	77,0
	в том числе участников Государственной программы	чел.	3400	4498	1 098,0	132,3	3300	2989	-311,0	90,6	3300	3064	-236,0	92,8
	в том числе членов семей участников Государственной программы	чел.	3400	4043	643,0	118,9	3400	1772	-1 628,0	52,1	3300	2016	-1 284,0	61,1
<b>Государственная программа Калужской области "Укрепление единства российской нации и этнокультурное развитие в Калужской области" Постановление Правительства Калужской области от 25.04.2022 N 307</b>														
	Доля граждан, положительно оценивающих состояние межнациональных отношений, в общем количестве граждан Российской Федерации, проживающих на территории Калужской области	%	62	62	0,0	100,0	63	63	0,0	100,0	75	75	0,0	100,0
<b>Государственная программа «Повышение эффективности реализации молодежной политики, развитие волонтерского движения, системы оздоровления и отдыха детей в Калужской области» Постановление Правительства Калужской области от 12.02.2019 N 94</b>														
	Удельный вес численности молодежи Калужской области, охваченной мероприятиями по поддержке талантливой молодежи, в общем количестве молодежи Калужской области	%	15	16,9	1,9	112,7	15,5	12,4	-3,1	80,0	11,3	3,2	-8,1	28,3
Подпрограмма 1 «Повышение эффективности реализации молодежной политики» Цель: Создание условий для всестороннего развития молодежи Калужской области в интересах социально-экономического развития региона	Доля молодежи, участвующей в деятельности учреждений по работе с молодежью	%	25	40,27	15,3	161,1	25,5	35,3	9,8	138,4	18,6	27,82	9,2	149,6
Подпрограмма 2 «Поддержка добровольчества в Калужской области» цель: Создание условий для развития добровольческих (волонтерских) организаций в Калужской области и вовлечения населения в добровольчество (волонтерство) за счет комплексного сопровождения и ресурсной поддержки	Доля молодежи, задействованной в мероприятиях по вовлечению в творческую деятельность, таких как конкурсы, смотры, фестивали, форумы по развитию творческих навыков, от общего числа молодежи Калужской области	%	30	32,8	2,8	109,3	33	33,1	0,1	100,3	26,2	21	-5,2	80,2

Подпрограммы	Показатель подпрограммы	Единица измерения	2019 год				2020 год				2021 год			
			план	факт	Отклонение	Исполнение (%)	план	факт	Отклонение	Исполнение (%)	план	факт	Отклонение	Исполнение (%)
Подпрограмма 4 «Профилактика проявлений экстремизма и терроризма при реализации молодежной политики, развитии волонтерского движения, в системе отдыха и оздоровления детей в Калужской области» Цель: Профилактика проявлений экстремизма и терроризма среди детей и молодежи Калужской области	Доля детей и молодежи, участвующих в тематических мероприятиях по вопросам предупреждения распространения идеологии терроризма	%			0,0	-	-	-	-	0,1	2,89	2,8	2 890,0	
<b>Государственная программа "Профилактика правонарушений в Калужской области" Постановление Правительства Калужской области от 29.12.2020 N 1012</b>														
Цели ГП	Снижение количества преступлений, совершенных несовершеннолетними и с их участием	%	-	-	-	-	-	-	-	2	3,523	1,5	176,2	
	Доля несовершеннолетних, совершивших преступления или принявших в них участие, в общей численности несовершеннолетних в возрасте от 14 до 17 лет (включительно)	%	-	-	-	-	-	-	-	0,99	0,675	0,3	146,7	
	Сокращение количества зарегистрированных преступлений	%	-	-	-	-	-	-	-	0,5	-2,347	-2,8	-469,4	
<b>Государственная программа «Воспроизводство и использование природных ресурсов в Калужской области» Постановление Правительства Калужской области от 12.02.2019 N 96</b>														
	Доля гидротехнических сооружений с неудовлетворительным и опасным уровнем безопасности, приведенных в безопасное техническое состояние, в общем количестве гидротехнических сооружений с неудовлетворительным и опасным уровнем безопасности	%	5,3	5,3	0,0	100,0	5,3	5,3	0,0	100,0	5,3	5,3	0,0	100,0
подпрограмма 1 "Развитие водохозяйственного комплекса Калужской области"	Площадь восстановленных водных объектов	га	0	520	520,0	-	870	870	0,0	100,0	870	870	0,0	100,0
	Протяженность новых и реконструированных сооружений инженерной защиты	км	0,418	0,418	0,0	100,0	0,418	0,418	0,0	100,0	0,418	0,418	0,0	100,0
	Количество гидротехнических сооружений с неудовлетворительным и опасным уровнем безопасности, приведенных в безопасное техническое состояние	шт.	1	1	0,0	100,0	1	1	0,0	100,0	1	1	0,0	100,0
подпрограмма 2 "Использование водных ресурсов Калужской области"	Протяженность расчищенных участков русел рек	км	3,2	3,2	0,0	100,0	3,7	3,7	0,0	100,0	3,7	3,7	0,0	100,0
<b>Государственная программа Калужской области "Развитие лесного хозяйства в Калужской области" Постановление Правительства Калужской области от 12.02.2019 N 97</b>														
	Лесистость Калужской области	%	45,1	45	-0,1	99,8	45	45	0,0	100,0	45	45	0,0	100,0
	Объем платежей в бюджетную систему Российской Федерации от использования лесов, расположенных на землях лесного фонда, в расчете на 1 га земель лесного фонда	руб.	362,1	274,2	-87,9	75,7	356,3	283,5	-72,8	79,6	308	324,9	16,9	105,5
подпрограмма Обеспечение использования, охраны, защиты и воспроизводства лесов.	Доля площади земель лесного фонда, переданных в пользование, в общей площади земель лесного фонда <1	%	53,9	44,4	-9,5	82,4	53,9	39,8	-14,1	73,8	54,5	40,9	-13,6	75,0
	Отношение площади лесовосстановления и лесоразведения к площади вырубленных и погибших лесных насаждений	%	71	72,1	1,1	101,5	80,3	110,7	30,4	137,9	88,6	93,9	5,3	106,0
	Доля площади лесов, на которых проведена таксация лесов и в отношении которых осуществлено проектирование мероприятий по охране, защите и воспроизводству в течение последних 10 лет, в площади лесов с интенсивным использованием лесов и ведением лесного хозяйства	%	52,6	57,2	4,6	108,7	36,7	63	26,3	171,7	36,7	54,2	17,5	147,7
<b>Государственная программа Калужской области "Развитие физической культуры и спорта в Калужской области" Постановление Правительства Калужской области от 31.01.2019 N 53</b>														

Подпрограммы	Показатель подпрограммы	Единица измерения	2019 год				2020 год				2021 год			
			план	факт	Отклонение	Исполнение (%)	план	факт	Отклонение	Исполнение (%)	план	факт	Отклонение	Исполнение (%)
	Доля граждан, систематически занимающихся физической культурой и спортом	%	43	43	0,0	100,0	45	45	0,0	100,0	48,1	49,4	1,3	102,7
Подпрограмма 1 «Развитие физической культуры, массового спорта и спорта высших достижений»	Доля лиц с ограниченными возможностями здоровья и инвалидов, систематически занимающихся физической культурой и спортом, в общей численности указанной категории населения, не имеющего противопоказаний для занятий физической культурой и спортом	%	18	18	0,0	100,0	23,1	23,1	0,0	100,0	23,6	23,6	0,0	100,0
	Доля сельского населения, систематически занимающегося физической культурой и спортом, в общей численности населения в возрасте 3 - 79 лет	%	32,9	32,9	0,0	100,0	38,6	38,6	0,0	100,0	40,2	40,2	0,0	100,0
	Доля детей и молодежи в возрасте 3 - 29 лет, систематически занимающихся физической культурой и спортом, в общей численности детей и молодежи	%	89,7	89,7	0,0	100,0	89,7	89,7	0,0	100,0	89,7	89,7	0,0	100,0
	Доля граждан среднего возраста (женщины в возрасте 30 - 54 лет, мужчины в возрасте 30 - 59 лет), систематически занимающихся физической культурой и спортом, в общей численности граждан среднего возраста	%	28,5	28,5	0,0	100,0	32,2	32,2	0,0	100,0	37,5	37,5	0,0	100,0
	Доля граждан старшего возраста (женщины в возрасте 55 - 79 лет, мужчины в возрасте 60 - 79 лет), систематически занимающихся физической культурой и спортом, в общей численности граждан старшего возраста	%	13,3	13,3	0,0	100,0	16,2	16,2	0,0	100,0	20	20	0,0	100,0
<b>Государственная программа Калужской области "Формирование современной городской среды в Калужской области"</b> <b>Постановление Правительства Калужской области от 31.01.2019 N 50</b>														
	Количество благоустроенных дворовых территорий	ед.	215	215	0,0	100,0	139	139	0,0	100,0	171	171	0,0	100,0
	Количество благоустроенных общественных территорий	ед.	87	87	0,0	100,0	-	-	-	-	-	-	-	-
	Количество благоустроенных общественных территорий (нарастающим итогом)	ед.	-	-	-	-	206	224	18,0	108,7	275	326	51,0	118,5
	Реализованы проекты победителей Всероссийского конкурса лучших проектов создания комфортной городской среды в малых городах и исторических поселениях (нарастающим итогом)	ед.	1	1	0,0	100,0	2	2	0,0	100,0	5	7	2,0	140,0
	Среднее значение индекса качества городской среды	ед.	158	158	0,0	100,0	-	-	-	-	-	-	-	-
	Индекс качества городской среды	ед.	-	-	-	-	180	180	0,0	100,0	187	187	0,0	100,0
<b>Государственная программа Калужской области "Безопасность жизнедеятельности на территории Калужской области" Постановление Правительства Калужской области от 28.03.2019 N 201</b>														
	Доля населения Калужской области, охваченного средствами оповещения, не менее	%	86	86	0,0	100,0	87	87	0,0	100,0	88	88	0,0	100,0
	Коэффициент участия пожарно-спасательных подразделений (далее - ПСП) в оказании помощи пострадавшим в деструктивных событиях	ед.	0,54	0,74	0,2	137,0	0,56	0,56	0,0	100,0	0,58	0,59	0,0	101,7
Подпрограмма "Развитие и совершенствование гражданской обороны Калужской области"	Уровень готовности систем оповещения и информирования населения об опасностях, возникающих при военных конфликтах и ЧС	%	85	85	0,0	100,0	86	86	0,0	100,0	87	87	0,0	100,0
	Уровень готовности запасного пункта управления Правительства Калужской области к работе в условиях военных конфликтов и ЧС	%	95	95	0,0	100,0	96	96	0,0	100,0	97	97	0,0	100,0
Подпрограмма "Предупреждение, спасение, помощь"	Уровень готовности системы-112 Калужской области к использованию по назначению	%	100	100	0,0	100,0	100	100	0,0	100,0	100	100	0,0	100,0
	Коэффициент реагирования ПСП на ДТП	ед.	0,96	0,93	0,0	96,9	0,97	0,97	0,0	100,0	0,98	0,99	0,0	101,0
	Снижение числа погибших вследствие пожаров на территории Калужской области (к уровню 2017 года)	%	92	81,2	10,8	113,3	90	75,3	14,7	119,5	89	77,6	11,4	114,7
<b>государственная программа Калужской области "Профилактика незаконного потребления наркотических средств и психотропных веществ, наркомании в Калужской области" Постановление Правительства Калужской области от 15.04.2021 N 231</b>														

Подпрограммы	Показатель подпрограммы	Единица измерения	2019 год				2020 год				2021 год			
			план	факт	Отклонение	Исполнение (%)	план	факт	Отклонение	Исполнение (%)	план	факт	Отклонение	Исполнение (%)
	Количество лиц, потребляющих наркотические средства и психотропные вещества в немедицинских целях, ежегодно включаемых в программы комплексной реабилитации и ресоциализации	чел.	-	-	-	-	-	-	-	425	440	-15,0	96,6	
<b>ВЦП "Развитие государственной гражданской службы Калужской области"</b>														
	Количество государственных гражданских служащих Калужской области (далее - гражданские служащие) в органах исполнительной власти Калужской области в расчете на 1 тыс. населения Калужской области	ед.	1,2	1,3	0,1	108,3	-	-	-	-	-	-	-	
	Доля кандидатов, прошедших конкурсный отбор с применением тестирования на соответствие базовым и профессионально-функциональным квалификационным требованиям и назначенных на должности гражданской службы, от общего числа лиц, назначенных по результатам конкурса на должности гражданской службы	%	100	100	0,0	100,0	-	-	-	-	-	-	-	
	Доля гражданских служащих, прошедших аттестацию, от общего числа гражданских служащих, подлежащих аттестации в текущем году	%	100	100	0,0	100,0	95	90	-5,0	94,7	98	98	0,0	100,0
	Доля кандидатов, прошедших конкурсный отбор по оценочным заданиям с использованием информационно-коммуникационных технологий, от общего числа лиц, назначенных по результатам конкурса на должности гражданской службы	%	-	-	-	-	40	38	-2,0	95,0	50	57	7,0	114,0
	Доля обеспечения процессов кадрового делопроизводства в федеральной государственной информационной системе «Единая информационная система управления кадровым составом государственной гражданской службы Российской Федерации» от общего числа процессов кадрового делопроизводства государственного органа	%	-	-	-	-	70	85	15,0	121,4	80	85	5,0	106,3
<b>ВЦП "Организационное обеспечение деятельности мировых судей в Калужской области"</b>														
	Доля судебных участков, обеспеченных информационно - коммуникационными условиями, от общего количества судебных участков	%	-	-	-	-	100	100	0,0	100,0	100	100	0,0	100,0
	Количество рассмотренных судебными участками дел: - гражданские и административные дела	кол-во дел	114800	117432	2 632,0	102,3	-	-	-	-	-	-	-	
	Количество рассмотренных судебными участками дел: - дела об административных правонарушениях	кол-во дел	39000	37798	-1 202,0	96,9	-	-	-	-	-	-	-	
	Количество рассмотренных судебными участками дел: - уголовные дела	кол-во дел	1900	1918	18,0	100,9	-	-	-	-	-	-	-	
	Количество рассмотренных судебными участками дел	кол-во дел	155700	157148	1 448,0	100,9	-	-	-	-	-	-	-	
<b>ведомственная целевая программа "Предотвращение заноса и распространения вируса африканской чумы свиней на территории Калужской области" Приказ Министерства сельского хозяйства Калужской обл. от 02.10.2018 N 327</b>														
	Объем производства продукции свиноводства в сельскохозяйственных организациях в убойном весе	тыс. тонн	9	9,7	0,7	107,8	9,1	9,1	0,0	100,0	9,2	9,4	0,2	102,2
<b>ведомственная целевая программа "Создание 100 роботизированных молочных ферм в Калужской области" Приказ Министерства сельского хозяйства Калужской обл. от 02.12.2019 №448</b>														
	Количество приобретенных роботизированных установок для доения коров	ед.	-	-	-	-	6	7	1,0	116,7	6	12	6,0	200,0
	Количество приобретенного технологического оборудования для животноводства	ед.	-	-	-	-	3	5	2,0	166,7	3	5	2,0	166,7
	Валовое производство молока в сельскохозяйственных организациях и крестьянских (фермерских) хозяйствах	тыс. тонн	265	366,2	101,2	138,2	-	-	-	-	-	-	-	
	Валовое производство молока в сельскохозяйственных организациях	тыс. тонн	284	383,6	99,6	135,1	-	-	-	-	-	-	-	
<b>Ведомственная целевая программа "Развитие потребительской кооперации в Калужской области" Приказ Министерства сельского хозяйства Калужской области от 05.12.2017 N 415</b>														
	Совокупный оборот деятельности организаций потребительской кооперации	млн руб.	3865	3886	21,0	100,5	3770	3830	60,0	101,6	3795	3795,7	0,7	100,0

Подпрограммы	Показатель подпрограммы	Единица измерения	2019 год				2020 год				2021 год			
			план	факт	Отклонение	Исполнение (%)	план	факт	Отклонение	Исполнение (%)	план	факт	Отклонение	Исполнение (%)
	Объем закупок сельскохозяйственной продукции и сырья	млн руб.	795	799	4,0	100,5	803	803	0,0	100,0	820	822,1	2,1	100,3
	Производство продукции промышленной переработки (включая переработку сельскохозяйственной продукции)	млн руб.	180	280	100,0	155,6	166	168,2	2,2	101,3	-	-	-	-
<b>ведомственная целевая программа "Развитие сельскохозяйственной потребительской кооперации в Калужской области" Приказ Министерства сельского хозяйства Калужской области от 31.10.2018 N 372</b>														
	Количество субъектов малых форм хозяйствования, включая сельскохозяйственные потребительские кооперативы, получивших государственную поддержку в рамках Программы	ед.	5	5	0,0	100,0	-	-	-	-	-	-	-	-
	Прирост суммы займов, выданных сельскохозяйственными потребительскими кредитными кооперативами	%	7	7	0,0	100,0	2	3	1,0	150,0	-	-	-	-
<b>ВЦП "Информационная и внутренняя политика Калужской области" Приказ Министерства внутренней политики и массовых коммуникаций Калужской обл. от 15.12.2021 N 131-од</b>														
	Количество публикаций об общественно значимых мероприятиях, проводимых на территории Калужской области, иной социально значимой информации, опубликованной в печатных средствах массовой информации, распространяемых на территории муниципальных образований Калужской области	кв. см.	540002	540002	0,0	100,0	743322	743322	0,0	100,0	732692	732692	0,0	100,0
	Количество публикаций об общественно значимых мероприятиях, проводимых на территории Калужской области, иной социально значимой информации, опубликованной в печатных средствах массовой информации, распространяемых на территории Калужской области	кв. см.	72344	72344	0,0	100,0	156 800	156 800	0,0	100,0	222598	222598	0,0	100,0
	Количество информационных сообщений о важных политических, социально-экономических событиях и проектах Калужской области, размещенных на новостных лентах информационных агентств, в интернет-версиях печатных средств массовой информации, на информационных каналах средств массовой информации	ед.	980	980	0,0	100,0	1393	1393	0,0	100,0	1142	1142	0,0	100,0
	Общий хронометраж выпущенных в эфир радиосюжетов об общественно значимых мероприятиях, проводимых на территории Калужской области, на принимаемых в Калужской области радиоканалах	мин.	211588	211588	0,0	100,0	211610	211610	0,0	100,0	240686,5	240686,5	0,0	100,0
	Общий хронометраж выпущенных в эфир радиосюжетов об общественно значимых мероприятиях, проводимых на территории Калужской области, на принимаемых в Калужской области радиоканалах	мин.	93548	93548	0,0	100,0	93631,13	93631,13	0,0	100,0	93694,44	93694,44	0,0	100,0
<b>ВЦП "Развитие территориального общественного самоуправления в Калужской области" Распоряжение руководителя администрации Губернатора Калужской области от 11.08.2021 N 157-ра</b>														
	Количество зарегистрированных ТОС в Калужской области	ед.	-	-	-	-	-	-	-	-	230	274	44,0	119,1
	Количество реализованных проектов ТОС	ед.	-	-	-	-	-	-	-	-	65	65	0,0	100,0
	Количество жителей области, объединенных в ТОС	ед.	-	-	-	-	-	-	-	-	480000	476773	-3 227,0	99,3
<b>ВЦП "Жизнь ради детей" Распоряжение Уполномоченного по правам ребенка в Калужской области от 27.12.2018 № 51-р</b>														
	Количество рассмотренных обращений граждан	чел.	670	785	115,0	117,2	675	680	5,0	100,7	676	923	247,0	136,5
	Количество данных устных юридических консультаций	чел.	1700	2223	523,0	130,8	1750	2324	574,0	132,8	1900	2662	762,0	140,1

## Неисполненные показатели государственных и ведомственных целевых программ соотносящиеся с показателями повестки устойчивого развития в разрезе ЦУР

№ п/п	Наименование государственной программы, ведомственной целевой программы	2019			2020			2021		
		Кол-во показателей соотносящихся с ЦУР	Кол-во неиспол-х показателей соотн-ся с ЦУР	ЦУР, в рамках которого не выполнен показатель	Кол-во показателей соотносящихся с ЦУР	Кол-во неиспол-х показателей соотн-ся с ЦУР	ЦУР, в рамках которого не выполнен показатель	Кол-во показателей соотносящихся с ЦУР	Кол-во неиспол-х показателей соотн-ся с ЦУР	ЦУР, в рамках которого не выполнен показатель
<b>Государственные программы Калужской области</b>										
1	ГП КО"Развитие здравоохранения в Калужской области"	55	10	ЦУР 3 (9), ЦУР 4 (1)	83	21	ЦУР 3 (20), ЦУР 4 (1)	66	15	ЦУР 3 (14), ЦУР 17 (1)
2	ГП КО"Социальная поддержка граждан в Калужской области"	7	1	ЦУР 1 (1)	7	-	-	7	1	ЦУР 1 (1)
3	ГП КО"Обеспечение доступным и комфортным жильем и коммунальными услугами населения Калужской области"	19	1	ЦУР 11 (1)	20	1	ЦУР 11 (1)	19	1	ЦУР 6 (1)
4	ГП КО"Развитие рынка труда в Калужской области"	14	3	ЦУР 8 (2), ЦУР 16 (1)	14	4	ЦУР 8 (3), ЦУР 16 (1)	12	4	ЦУР 8 (3), ЦУР 16 (1)
5	ГП КО"Развитие культуры в Калужской области"	21	1	ЦУР 11 (1)	22	-	-	21	3	ЦУР 11 (2), ЦУР 4 (1)
6	ГП КО"Охрана окружающей среды в Калужской области"	12	4	ЦУР 11,3 (1), ЦУР 11,12 (1), ЦУР 15 (2)	21	4	ЦУР 11,3 (1), ЦУР 11,12 (1), ЦУР 15 (2)	20	4	ЦУР 11,3 (1), ЦУР 11 (1), ЦУР 15 (2)
7	ГП КО"Экономическое развитие в Калужской области"	23	1	ЦУР 2 (1)	23	-	-	24	-	-
8	ГП КО"Повышение эффективности реализации молодежной политики, развитие волонтерского движения, системы оздоровления и отдыха детей в Калужской области"	3	-	-	3	1	ЦУР 8 (1)	4	2	ЦУР 8 (2)
9	ГП КО"Профилактика правонарушений в Калужской области"	-	-	-	-	-	-	3	1	ЦУР 16 (1)
10	ГП КО"Развитие дорожного хозяйства Калужской области"	13	3	ЦУР 3 (3)	13	3	ЦУР 3 (3)	13	3	ЦУР 3 (3)
11	ГП КО"Развитие сельского хозяйства и регулирования рынков сельскохозяйственной продукции, сырья и продовольствия в Калужской области"	60	6	ЦУР 2 (5), ЦУР 5 (1)	61	7	ЦУР 2 (7)	57	8	ЦУР 2 (7)

№ п/п	Наименование государственной программы, ведомственной целевой программы	2019			2020			2021		
		Кол-во показателей соотносящихся с ЦУР	Кол-во неиспол-х показателей соотно-ся с ЦУР	ЦУР, в рамках которого не исполнен показатель	Кол-во показателей соотносящихся с ЦУР	Кол-во неиспол-х показателей соотно-ся с ЦУР	ЦУР, в рамках которого не исполнен показатель	Кол-во показателей соотносящихся с ЦУР	Кол-во неиспол-х показателей соотно-ся с ЦУР	ЦУР, в рамках которого не исполнен показатель
12	ГП КО"Развитие лесного хозяйства в Калужской области"	5	3	ЦУР 15 (3)	5	2	ЦУР 15 (2)	5	1	ЦУР 15 (1)
13	ГП КО"Семья и дети Калужской области"	5	2	ЦУР 3 (2)	5	3	ЦУР 3 (2), ЦУР 11 (1)	5	2	ЦУР 11 (2)
14	ГП КО"Оказание содействия добровольному переселению в Калужскую область соотечественников, проживающих за рубежом"	3	-	-	3	3	ЦУР 10 (3)	3	3	ЦУР 10 (3)
15	ГП КО"Комплексное развитие сельских территорий в Калужской области"	7	-	-	7	1	ЦУР 11 (1)	7	-	ЦУР 3 (1)
16	ГП КО"Профилактика незаконного потребления наркотических средств и психотропных веществ, наркомании в Калужской области"	-	-	-	-	-	-	1	-	-
	<b>Итого по госпрограммам*</b>	<b>247</b>	<b>35</b>		<b>287</b>	<b>50</b>		<b>267</b>	<b>48</b>	
<b>Ведомственные целевые программы</b>										
1	ВЦП КО "Развитие государственной гражданской службы Калужской области"	3	-	-	3	2	ЦУР 16 (1), ЦУР 17 (1)	3	-	-
2	ВЦП КО "Организационное обеспечение деятельности мировых судей Калужской области"	4	1	ЦУР 16 (1)	1	-	-	1	-	-
3	ВЦП КО "Развитие территориального общественного самоуправления в Калужской области"	-	-	-	3	-	-	2	1	ЦУР 11 (1)
	<b>Итого по ВЦП*</b>	<b>7</b>	<b>1</b>		<b>7</b>	<b>2</b>		<b>6</b>	<b>1</b>	
	<b>Итого *</b>	<b>254</b>	<b>36</b>		<b>294</b>	<b>52</b>		<b>273</b>	<b>49</b>	

\* Программы, в которых плановые показатели исполнены в полном объеме не учтены в общем количестве показателей